

تعاریف و مفاهیم

کارگاه بازرگانی: مکان ثابتی برای انجام فعالیت اقتصادی (خرده فروشی، عمده فروشی، رستوران و هتلداری) به طور منظم و مستمر می باشد.

عمده فروشی: عمده فروشی عبارت است از فروش مجدد (فروش بدون تغییر شکل) کالاهای نو یا مستعمل به خرده فروشان، مصرف کنندگان صنعتی، تجاری، ادارات و سایر عمده فروشان یا به کسانی که به عنوان دلالان خرید و فروش مال التجاره برای این گونه اشخاص یا شرکت ها عمل می کنند.

خرده فروشی: خرده فروشی عبارت است از فروش مجدد (فروش بدون تغییر شکل) کالاهای نو یا مستعمل به عموم مردم برای مصرف شخصی یا استفاده ی خانگی از طریق مغازه ها، فروشگاه های زنجیره ای، دکه ها، دستفروش ها و دوره گرد ها، تعاونی های مصرف، سالن های حراج و غیره.

شرکت های تعاونی فعال: به آن دسته از تعاونی ها اطلاق می شود که فعالیت عادی اقتصادی آن ها براساس یک روند مناسب و منطبق با اساسنامه ی مورد عمل، ادامه دارد.

واردات: واردات شامل کلیه کالاهایی است که به طور مستقیم برای مصرف قطعی یا تغییر شکل به منظور صدور یا مصرف قطعی، به کشور وارد و از گمرک های کشور ترخیص می شود.

صادرات: صادرات شامل صدور قطعی کلیه کالاهایی است که در داخل کشور تولید شده و یا به صورت مواد اولیه و یا کالاهای نیمه ساخته یا قطعات جداگانه به کشور وارد شده و پس از تغییر شکل یا مونتاژ، به طور قطعی صادر شده باشند.

ارزش کالا: ارزش کالا در واردات براساس ارزش سیف یعنی قیمت کالا به اضافه هزینه ی بیمه و حمل آن تا مقصد در صادرات بر اساس ارزش های تعیین شده از طرف کمیسیون نرخ گذاری مرکز توسعه صادرات که بر مبنای ارزش فوب (F.O.B) یعنی قیمت کالا در نقطه بارگیری و تحویل روی کشتی تعیین می شود.

تأسیسات اقامتی: واحدی است مخصوص اقامت و یا پذیرایی، برای استفاده مسافران، که به قصد انتفاع و براساس ضوابط ساختمانی تأسیساتی و تجهیزاتی، طبق آیین نامه های مربوط و یا مجوز وزارت فرهنگ و ارشاد اسلامی ایجاد شده است و از نظر کیفیت ارائه خدمات و رعایت مقررات، تحت نظارت این وزارتخانه باشد.

درجه تأسیسات اقامتی: تأسیسات اقامتی برحسب وضعیت ساختمانی، تأسیساتی و تجهیزاتی و کیفیت خدماتی که عرضه می‌کنند و نیز براساس مقررات خاص هر گروه از آن‌ها، به ۵ درجه‌ی لوکس یا ۵ ستاره، ۴ ستاره، ۳ ستاره، ۲ ستاره و یک ستاره تفکیک می‌شوند. **تعداد اتاق و تخت:** به جمع کل اتاق‌ها یا تخت‌هایی که ظرف مدتی معین در هر موسسه اقامتی، برای استفاده مسافران آماده بهره‌برداری باشد، برحسب مورد، تعداد اتاق و تعداد تخت اطلاق می‌شود.

۹-۱- مشخصات عمومی شرکت‌های تعاونی فعال "تأمین نیاز تولیدکنندگان" و "تأمین نیاز مصرف‌کنندگان" و "تأمین نیاز مصرف صنوف خدماتی" شهر اصفهان

سرمایه فعلی (هزارریال)	تعداد شاغلان	تعداد اعضا			تعداد	نوع فعالیت
		زن	مرد	جمع		
۴۸.۲۶۷.۱۳۵	۵۴۰	۳۱	۸.۷۸۰	۸.۸۱۱	۴۲	تأمین نیاز تولیدکنندگان
۱.۳۴۱.۱۹۰.۱۰۱	۲۰۴۸	۱۰.۳۲۹	۱۶۲.۱۷۴	۱۷۲.۵۰۳	۱۱۹	تأمین نیاز مصرف‌کنندگان
۴.۶۶۵.۵۵۷	۶۳۳	۴۰	۱.۸۹۶	۱.۹۳۶	۱۵	تأمین نیاز صنوف خدماتی

مأخذ: اداره کل تعاون استان اصفهان

۹-۲- آمار کلان اتحادیه‌های فعال به ثبت رسیده به تفکیک نوع فعالیت در شهر اصفهان

تعداد شاغلان	تعداد اعضا			تعداد	نوع فعالیت
	زن	مرد	جمع		
۱۳	۰	۵۶	۵۶	۳	مسکن
۳	۰	۲۹	۲۹	۱	تأمین نیاز تولیدکنندگان
۶۰	۰	۱۳۲	۱۳۲	۲	تأمین نیاز مصرف‌کنندگان
۲	۰	۷	۷	۱	صنعتی
۲	۱	۴	۵	۱	فرش دستباف
۵	۷	۲۱	۲۸	۲	خدمات
۱۱	۰	۳۳	۳۳	۳	کشاورزی
۱	۰	۸	۸	۱	تأمین نیاز صنوف خدماتی
۲	۱	۶	۷	۱	معادن
۹۹	۹	۲۹۶	۳۰۵	۱۵	جمع کل

مأخذ: اداره کل تعاون استان اصفهان

۳-۹- آمار کلان تعاونی های فعال به ثبت رسیده به تفکیک نوع فعالیت در شهر اصفهان

سرمایه فعلی (هزارریال)	تعداد شاغلان	تعداد اعضا			تعداد	نوع فعالیت
		زن	مرد	جمع		
۷۸.۱۸۸.۱۷۰	۱.۷۲۰	۴.۵۰۱	۲۳.۹۸۰	۲۸.۴۸۱	۴۵	چند منظوره
۳۶.۳۹۹.۹۲۰	۱.۳۹۲	۴۸۹	۷.۱۱۳	۷.۶۰۲	۱۶۰	خدمات
۷.۴۰۳.۳۲۴	۱۰۷	۱۴	۳.۹۰۳	۳.۹۱۷	۱۶	حمل و نقل
۲۰.۴۰۴.۰۶۰	۵۸۷	۱۵۰	۶۶۴	۸۱۴	۷۰	صنعتی
۱۰.۴۹.۵۰۰	۷۳	۵	۱۳۹	۱۴۴	۱۰	عمرانی
۳.۳۵۶.۶۸۰	۱۷۰	۲۷۸	۲۱.۹۴۱	۲۲.۲۱۹	۱۱	فروش دستباف
۸.۲۳۲.۷۵۰	۲۸۲	۷۳	۳۲۲	۳۹۵	۴۱	کشاورزی
۱۳۲.۹۴۹.۷۶۴	۲.۸۷۸	۲.۱۶۰	۵۰.۰۲۶	۵۲.۱۸۶	۱۸۱	مسکن
۱.۲۰۶.۴۰۰	۶۸	۵	۵۷	۶۲	۹	معدنی
۱.۵۲۵.۰۱۲.۸۰۹	۴۹	۸۶۹	۱۴.۰۵۱	۱۴.۹۲۰	۲۶	اعتبار
۴۸.۲۶۷.۱۳۵	۵۴۰	۳۱	۸.۷۸۰	۸.۸۱۱	۴۲	تأمین نیاز تولید کنندگان
۱.۳۴۱.۱۹۰.۱۰۱	۲.۰۴۸	۱۰.۳۲۹	۱۶۲.۱۷۴	۱۷۲.۵۰۳	۱۱۹	تأمین نیاز مصرف کنندگان
۴.۶۶۵.۵۵۷	۶۳۳	۴۰	۱.۸۹۶	۱.۹۳۶	۱۵	تأمین نیاز صنوف خدماتی
۸۶۳.۲۸۴	۲	۴۳۱.۶۴۲	۴۳۱.۶۴۲	۸۶۳.۲۸۴	۱	تعاونیهای نوع جدید
۳.۲۰۹.۱۸۹.۴۵۴	۱۰.۵۴۹	۴۵۰.۵۸۶	۷۲۶.۶۸۸	۱.۱۷۷.۲۷۴	۷۴۶	جمع کل

مأخذ: اداره کل تعاون استان اصفهان

۴-۹- عملکرد ارزشی و وزنی صادرات غیر نفتی بر حسب گروه های فعالیت استان اصفهان

درصد سهم هر گروه		مقدار		نام گروه کالا
ارزش	وزن	ارزش (دلار)	وزن (کیلو)	
۳.۴۹	۳.۷۹	۵۳۰۰۸۰۹۵۸	۳۴.۲۰۲.۱۱۸	کشاورزی و غذایی
۴۹.۳۸	۹۵.۷۷	۷۵۱.۷۶۷.۲۹۰	۸۶۴.۱۰۰.۳۵۵	صنعتی و شیمیایی
۰.۴۵	۰.۳۸	۶.۸۰۱.۸۳۲	۳.۳۹۷.۹۲۸	مواد معدنی
۳.۱۵	۰.۰۶	۴۷.۹۷۳.۶۲۱	۵۰۳.۹۳۹	فروش دستباف
۴۱.۴۱	۰.۰۰	۶۳۰.۳۹۴.۷۹۲	۱۲.۷۴۱	صنایع دستی
۲.۱۲	۰.۰۱	۳۲.۲۵۸.۸۴۰	۸۷.۱۴۸	سایر صنایع دستی
۱۰۰.۰۰	۱۰۰.۰۰	۱.۵۲۲.۲۷۷.۳۳۳	۹۰۲.۳۰۴.۲۲۹	مجموع

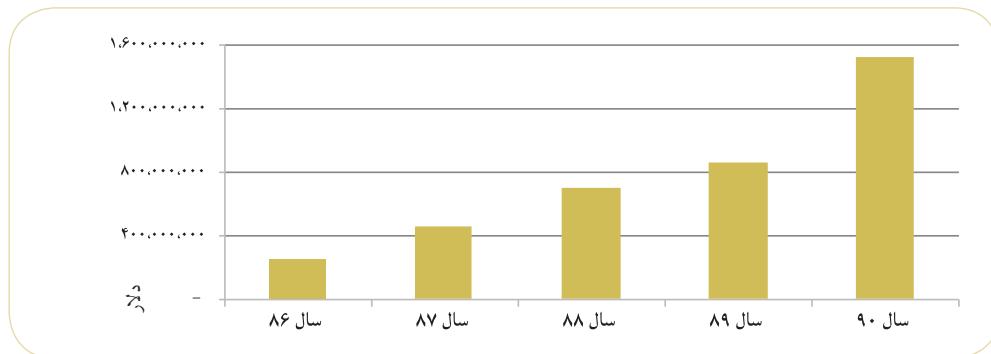
مأخذ: گمرک استان اصفهان

۹-۵- عملکرد ارزشی صادرات غیر نفتی بر حسب گروه‌های فعالیت استان اصفهان طی سال‌های ۸۶ الی ۹۰ (دلار)

سال ۹۰	سال ۸۹	سال ۸۸	سال ۸۷	سال ۸۶	نام گروه کالایی
۵۳۰۸۰۹۵۸	۴۴۰۴۵۳۰۷۶۰	۳۷۰۶۷۶۰۳۳۳	۱۶۰۵۴۷۰۴۲۶	۱۵۰۵۸۴۰۰۳۶	کشاورزی و غذایی
۷۵۱۰۷۶۷۰۲۹۰	۵۷۳۰۸۱۰۴۶۴	۴۹۱۰۷۶۸۰۹۹۱	۳۳۰۰۷۳۵۰۲۱۱	۱۶۰۰۸۱۶۰۵۵۸	صنعتی و شیمیایی
۶۰۸۰۱۸۳۲	۶۰۱۰۲۰۱۷۲	۵۰۳۲۰۶۶۸	۶۰۳۹۴۰۹۲۲	۴۰۷۴۶۰۸۰۲	کالاهای معدنی
۴۷۰۹۷۳۰۶۲۱	۴۵۰۸۹۶۰۸۹۴	۴۵۰۰۷۹۰۵۴۶	۲۴۰۴۶۳۰۹۱۹	۲۳۰۵۶۹۰۵۳۶	فرش دستباف
۶۳۰۳۹۴۰۷۹۲	۱۷۶۰۴۶۲۰۰۶۳	۱۰۹۰۷۴۷۰۸۰۸	۷۶۰۵۴۷۰۵۱۶	۵۱۰۱۷۹۰۹۹۲	مصنوعات گرانبها
۳۲۰۲۵۸۰۸۴۰	۱۸۰۰۳۰۱۹۴	۱۳۰۰۵۸۰۴۶۵	۴۰۴۴۴۰۸۳۰	۱۰۱۳۶۰۶۴۶	سایر صنایع دستی
۱۰۵۲۲۰۲۷۷۰۳۳۳	۸۶۴۰۰۲۶۰۵۴۷	۷۰۲۰۶۵۱۰۸۱۱	۴۵۹۰۱۳۳۰۸۲۴	۲۵۷۰۰۳۳۰۵۷۰	جمع

مأخذ: گمرک استان اصفهان

۹-۱- عملکرد ارزشی صادرات غیر نفتی بر حسب گروه‌های فعالیت استان اصفهان طی سال‌های ۸۶ الی ۹۰



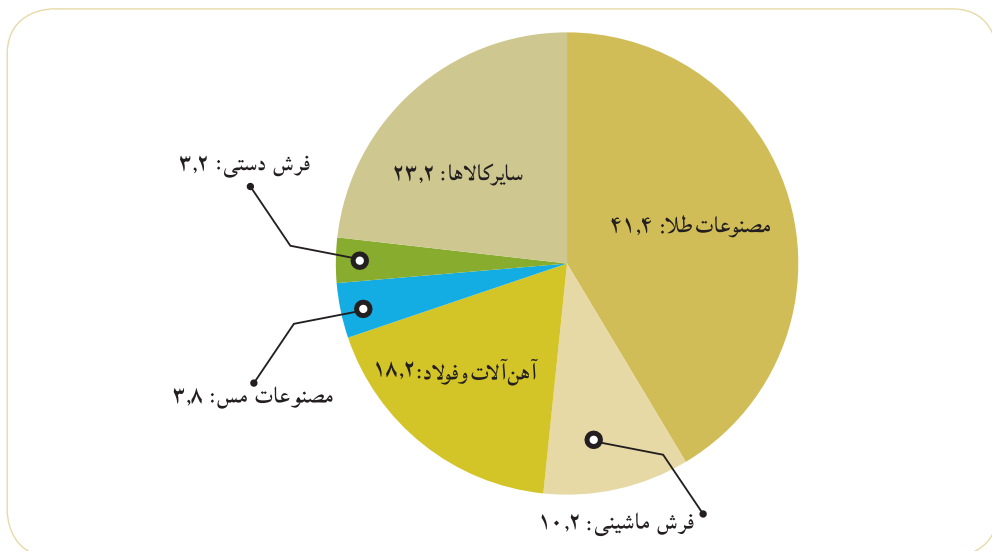
مبنا: جدول ۹-۵

۹-۶- اقلام عمده صادراتی استان در سال ۹۰

ردیف	نام کالا	ارزش صادرات (دلار)	سهم ارزشی (درصد)
۱	مصنوعات طلا	۶۳۰۳۹۴۰۷۹۲	۴۱۰۴۱
۲	سایر کالاهای	۳۵۳۰۱۶۶۰۳۳۵	۲۳۰۲
۳	آهن آلات و فولاد	۲۷۶۰۶۲۱۰۱۸۴	۱۸۰۱۷
۴	فرش ماشینی	۱۵۵۰۶۶۵۰۹۲۱	۱۰۰۲۳
۵	مصنوعات مس	۵۸۰۴۵۵۰۴۵۹	۳۰۸۴
۶	فرش دستی	۴۷۰۹۷۳۰۶۴۲	۳۰۱۵
	جمع	۱۰۵۲۲۰۲۷۷۰۳۳۳	۱۰۰

مأخذ: گمرک استان اصفهان

۹-۲- سهم اقلام عمده صادراتی استان



منبع: جدول ۹-۶

۹-۷- اقلام عمده هر بخش صادراتی در استان اصفهان در سال ۹۰

کشاورزی و غذایی	صنعتی و شیمیایی	کالاهای معدنی	صنایع دستی
غذای آماده	فرش ماشینی	سنگ کار نشده	مصنوعات طلا
انواع کنجیرا	آهن آلات و فولاد	سایر محصولات	فرش دستباف
بیسکویت و نان شیرینی	مصنوعات مسی	...	گلیم و زیلو
گلاب و عرق گیاهی	کاشی و سرامیک	...	میناکاری

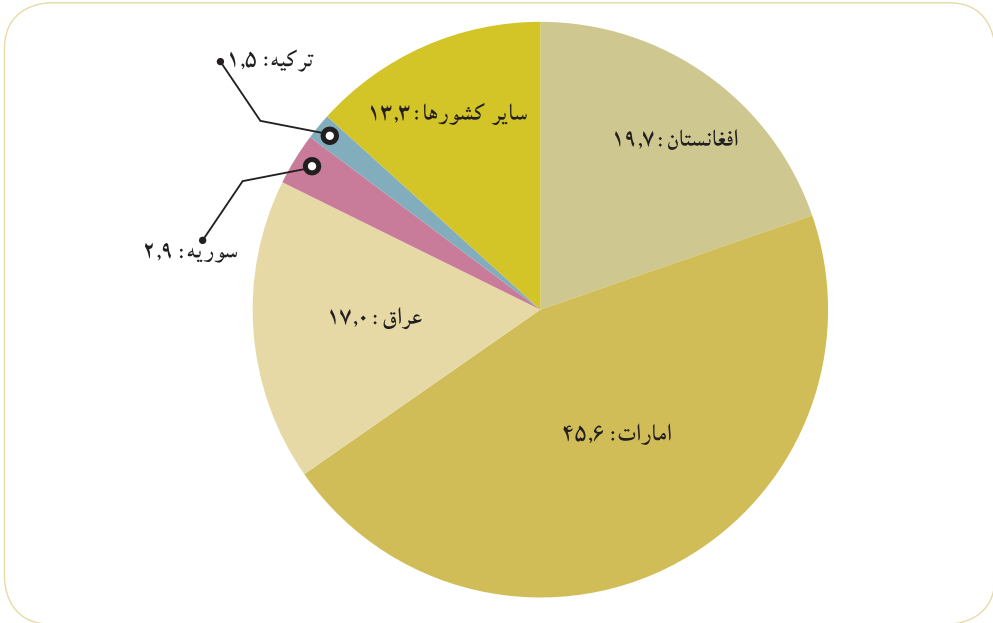
مأخذ: گمرک استان اصفهان

۹-۸- کشورهای عمده هدف صادرات استان اصفهان در سال ۹۰

ردیف	نام کشور	ارزش (دلار)	سهم ارزشی (درصد)
۱	امارات	۶۹۴.۴۶۹.۳۱۱	۴۶
۲	افغانستان	۲۹۹.۸۰۴.۹۷۰	۲۰
۳	عراق	۲۵۸.۵۲۶.۱۷۶	۱۷
۴	سایر کشورها	۲۰۲.۱۸۸.۶۳۴	۱۳
۵	سوریه	۴۴.۶۸۷.۰۳۰	۳
۶	ترکیه	۲۲.۶۰۱.۲۱۲	۱
	جمع	۱.۵۲۲.۲۷۷.۳۳۳	۱۰۰

مأخذ: گمرک استان اصفهان

۹-۳- سهم کشورهای عمده هدف صادرات از لحاظ ارزش



منبع: جدول ۸-۹

۹-۹- اقلام عمده صادراتی به کشورهای هدف صادرات استان اصفهان در سال ۹۰

ترکیه	سوریه	عراق	امارات	افغانستان
مصنوعات مسی	مقتول مسی	آهن آلات و فولاد	مصنوعات طلا	فرش ماشینی
محصولات شیمیایی	فرش دستباف	کاشی و سرامیک	فرش دستباف	آهن آلات
...	...	سیمان	مصنوعات مسی	قیر

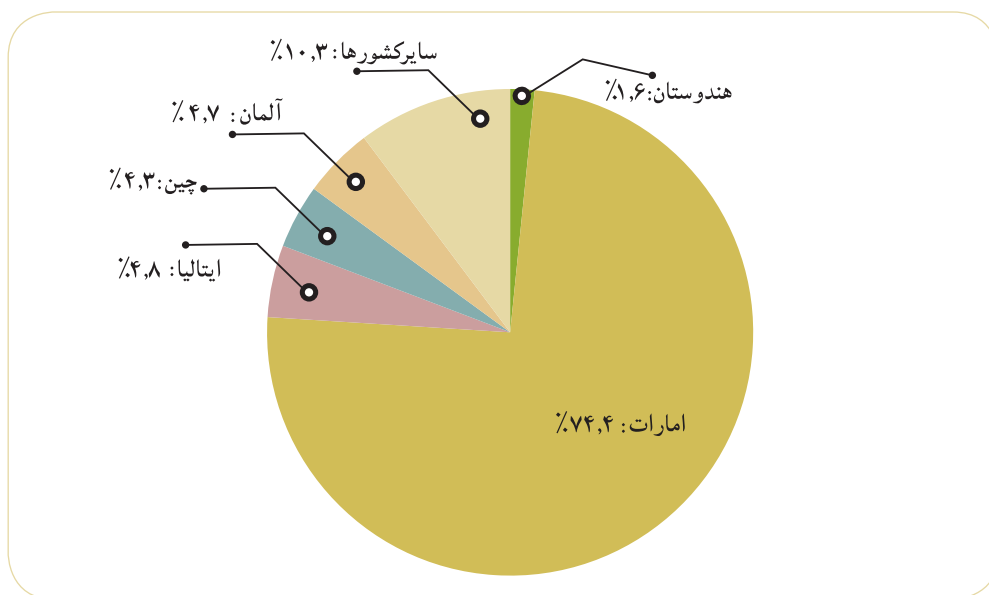
مأخذ: گمرک استان اصفهان

۹-۱۰- کشورهای مبدا واردات استان اصفهان در سال ۹۰

نام کشور	ارزش (دلار)	سهم ارزشی (درصد)
امارات	۷۹۸.۳۸۰.۸۹۸	۷۴.۴
سایر کشورها	۱۱۰.۱۵۳.۱۵۹	۱۰.۳
ایتالیا	۵۱.۴۵۳.۵۶۳	۴.۸
آلمان	۵۰.۳۸۰.۲۴۸	۴.۷
چین	۴۵.۶۵۸.۳۲۱	۴.۳
هندوستان	۱۷.۳۰۲.۸۳۴	۱.۶
جمع	۱.۰۷۳.۳۲۹.۰۲۳	۱۰۰

مأخذ: گمرک استان اصفهان

۹-۴- سهم کشورهای مبدا واردات از لحاظ ارزش



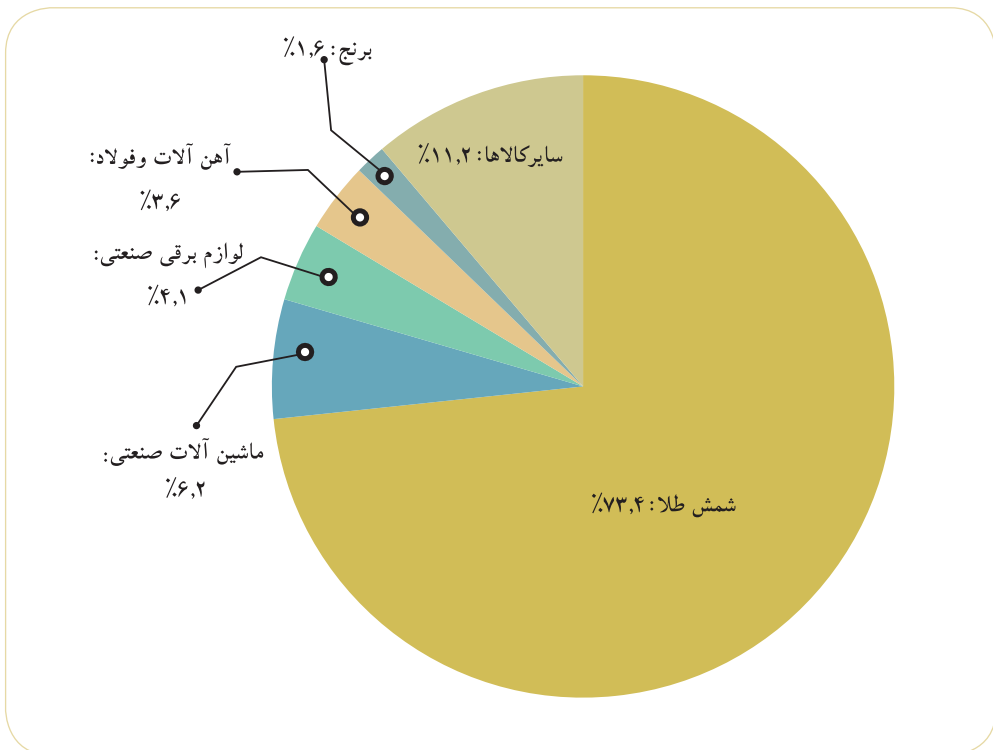
مبنا: جدول ۹-۱۰

۹-۱۱- کالاهای عمده وارداتی استان اصفهان در سال ۹۰

نام کالا	ارزش واردات (دلار)	سهم ارزشی (درصد)
شمش طلا	۷۸۷.۵۵۶.۹۳۶	۷۳.۴
ماشین آلات صنعتی	۶۶.۳۱۴.۴۲۹	۶.۲
لوازم برقی صنعتی	۴۳.۶۹۵.۴۶۸	۴.۱
آهن آلات و فولاد	۳۸.۵۷۹.۵۷۰	۳.۶
برنج	۱۷.۲۳۱.۷۱۹	۱.۶
سایرکالاها	۱۱۹.۸۷۹.۷۸۶	۱۱.۲
جمع	۱.۰۷۳.۲۵۷.۹۰۸	۱۰۰

مأخذ: گمرک استان اصفهان

۹-۵- سهم اقلام عمده‌ی وارداتی استان در سال ۹۰



مبنا: جدول ۹-۱۱

۹-۱۲- آمار توصیفی فعالیت‌های اداره کل گمرک استان اصفهان در سال ۹۰ و ۸۹

تغییرات (درصد)	سال ۸۹	سال ۹۰	واحد	نوع فعالیت	
-۵۸.۴	۴۰۰.۴۶۳	۱۶۶.۴۳۰	وزن (تن)	ترخیص شده واردات	
۱۱۴.۳	۴۹۲.۷۵۳.۷۰۳	۱.۰۵۶.۰۲۶.۱۸۹	ارزش (دلار)		
۱۱۵.۳	۴۶۵.۱۴۹.۸۷۸	۱.۰۰۱.۶۶۳.۱۶۴	ارزش (هزارریال)	درآمد عمومی	
-۹.۷	۲۵.۳۱۴	۲۲.۸۵۰	تعداد	اظهارنامه‌های هفتگانه	
۱۱.۵	۱۷۱.۰۱۹	۱۹۰.۶۰۷	ورودی (نفر)	تعداد مسافر	
۱۲.۵	۱۶۷.۷۵۷	۱۸۸.۶۹۰	خروجی (نفر)		
-۳.۹	۱۴.۹۵۹	۱۴.۳۷۸	تعداد	ورودی	
-۱۵.۴	۴۹	۴۲	وزن (تن)		
-۶.۵	۵.۵۰۲.۹۴۳	۵.۱۴۲.۷۸۳	ارزش (هزارریال)	بسته‌های هدیه و سوغات	
-۱۱	۱۳.۱۵۸	۱۱.۷۰۶	تعداد		
۹.۱	۵۲	۵۶	وزن (تن)	خروجی	
۱۰.۱	۶.۶۲۲.۳۶۵	۷.۲۹۳.۹۳۶	ارزش (هزارریال)		
-۱۱.۴	۱.۴۴۴	۱.۲۸۰	تعداد	پرونده‌های متشکله	
-۹.۷	۲۲۶.۰۴۶.۸۶۰	۲۰۴.۱۸۶.۳۳۴	ارزش (هزارریال)		
-۷۱.۱	۴۵۲.۴۵۰.۴۳۹	۱۳۰.۸۶۳.۷۵۲	ارزش (هزارریال)	کالای قاچاق	
-۵۴	۹.۲۲۹.۴۹۵	۴.۲۴۸.۴۳۵	ارزش (هزارریال)		
۳۷.۶	۶۰.۹۴۲.۱۴۰	۸۳.۸۸۴.۳۸۶	ارزش (هزارریال)		
۲.۴	۱۱۰.۱۰۷.۵۲۸	۱۱۲.۷۷۰.۹۰۰	ارزش (هزارریال)		
-۲۰.۵	۲.۱۸۲	۱.۷۳۵	تعداد متهمین		

مأخذ: گمرک استان اصفهان

۹-۱۳- ترکیب پرونده‌های تشکیل شده قضایی گمرک استان اصفهان در سال ۹۰

تغییرات (درصد)	تغییرات تعداد (درصد)	ارزش (میلیون ریال)		تعداد		شرح
		سال ۹۰	سال ۸۹	سال ۹۰	سال ۸۹	
-۵۶	-۵۵.۹	۵۸۷	۱.۳۲۵	۹۰	۲۰۴	کمتر از ۱ میلیون ریال
۲	-۷.۲	۳۹.۷۴۴	۳۹.۱۲۱	۸۲۱	۸۸۵	بین ۱ تا ۱۰ میلیون ریال
۲۰	۴.۶	۱۰۸.۰۲۸	۸۹.۶۷۵	۳۴۳	۳۲۸	بین ۱۰۰ میلیون تا یک میلیارد ریال
-۴۲	-۲۸.۶	۵۵.۸۲۸	۹۵.۹۲۴	۲۵	۳۵	بیش از یک میلیارد ریال
-۱۰	-۱۱.۹	۲۰۴.۱۸۶	۲۲۶.۰۴۷	۱.۲۷۹	۱.۴۵۲	مجموع

مأخذ: گمرک استان اصفهان

۹-۱۴- کالاهای عمده قاچاق کشف شده در سال ۹۰

رتبه	کالا	ارزش (میلیون ریال)	رتبه	کالا	ارزش (میلیون ریال)
۱	پوشاک	۳۳.۸۸۹	۶	اسباب بازی	۴.۹۶۴
۲	برنج	۲۲.۶۸۴	۷	پارچه	۲.۵۹۸
۳	مشروبات الکلی	۱۹.۴۶۸	۸	موایل	۲.۲۶۴
۴	کفش	۱۰.۶۲۵	۹	پودر نیروزا	۱.۹۴۶
۵	رسیورومتعلقات	۵.۳۰۲	۱۰	لوازم تزئینی	۱.۱۸۵

مأخذ: گمرک استان اصفهان

۹-۱۵- تعداد اتاق و تخت اشغال شده بر حسب درجه بندی هتل های شهر اصفهان

درجه هتل	تعداد هتل	تعداد اتاق	تعداد تخت	ظرفیت در ماه	
				اتاق	تخت
۵	۱	۲۳۰	۴۵۴	۶.۹۰۰	۱۳.۶۲۰
۴	۴	۴۵۵	۱.۰۵۶	۱۳.۶۵۰	۳۱.۶۸۰
۳	۱۲	۵۶۶	۱.۴۰۹	۱۶.۹۸۰	۴۲.۲۷۰
۲	۱۴	۴۷۳	۱.۱۵۲	۱۴.۱۹۰	۳۴.۵۶۰
۱	۲۱	۳۶۴	۹۰۷	۹.۸۴۰	۲۷.۲۱۰
درجه بندی نشده	۳	۳۳	۸۸	۹۹۰	۲.۶۴۰
جمع	۵۵	۲.۱۲۱	۵.۰۶۶	۶۳.۶۳۰	۱۵۱.۹۸۰

مأخذ: سازمان میراث فرهنگی، صنایع دستی و گردشگری استان اصفهان

۹-۱۶- تعداد مهمانپذیر، اتاق و تخت آن ها بر حسب درجه در شهر اصفهان

شرح	جمع	ممتاز	سه ستاره	دو ستاره	یک ستاره	درجه بندی نشده
تعداد مهمانپذیر	۳۳	۱۵	۶	۸	۱	۳
تعداد اتاق	۵۳۴	۲۸۵	۱۰۳	۱۰۳	۱۵	۲۸
تعداد تخت	۱.۵۱۴	۷۹۱	۳۱۴	۲۸۳	۴۵	۸۱

مأخذ: سازمان میراث فرهنگی، صنایع دستی و گردشگری استان اصفهان

۱۷-۹- متوسط اقامت و درصد اشغال ماهیانه مهمانخانه‌های استان اصفهان در سال ۹۰

ماه	متوسط اقامت (روز)		درصد اشغال مهمانخانه‌های استان	
	ایرانی	خارجی	اتاق	تخت
فروردین	۱۰۸۰	۲۰۶۴	۵۶۰۷	۵۳۰۴
اردیبهشت	۱۰۳۴	۲۰۵۷	۴۵۰۵	۳۷۰۳
خرداد	۱۰۷۵	۲۰۸۵	۴۴۰۶	۳۶۰۸
تیر	۱۰۷۳	۱۰۹۹	۴۷۰۰	۳۹۰۳
مرداد	۱۰۸۶	۲۰۳۷	۳۶۰۲	۳۱۰۲
شهریور	۱۰۷۸	۲۰۴۵	۵۰۰۳	۵۰۰۷
مهر	۱۰۶۱	۲۰۴۹	۴۴۰۸	۳۵۰۰
آبان	۱۰۶۵	۲۰۲۰	۴۱۰۰	۳۱۰۰
آذر	۱۰۵۵	۲۰۰۶	۳۱۰۵	۲۲۰۴
دی	۱۰۶۸	۲۰۰۸	۳۱۰۹	۲۶۰۱
بهمن	۱۰۷۶	۲۰۱۴	۳۵۰۹	۲۹۰۷
اسفند	۱۰۷۳	۲۰۳۱	۳۶۰۰	۳۱۰۳
مجموع/ میانگین	۱۰۶۹	۲۰۳۵	۴۱۰۷۸	۳۵۰۳۵
میانگین‌ها ۱۲ ماهه				

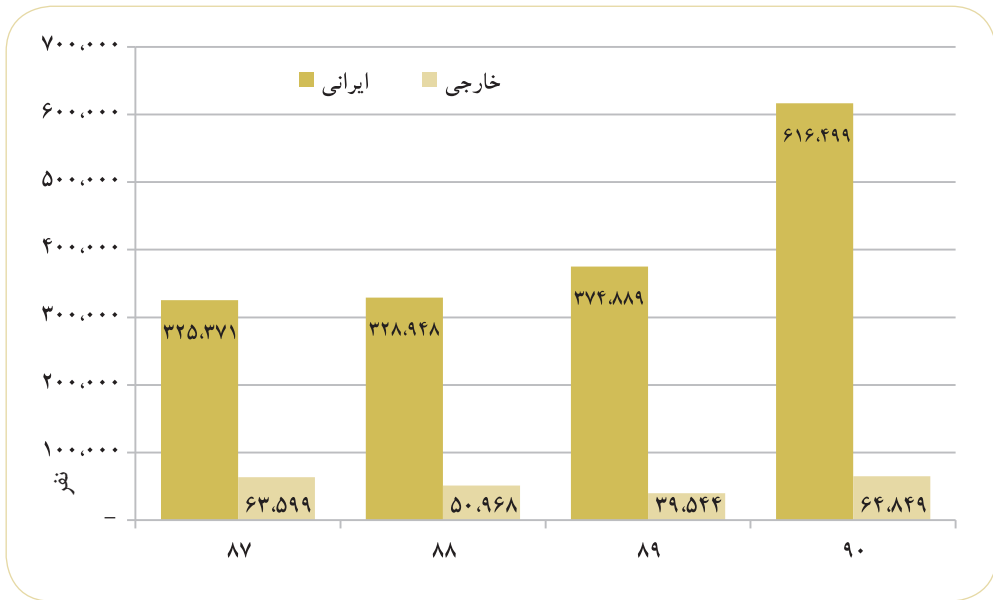
مأخذ: سازمان میراث فرهنگی، صنایع دستی و گردشگری استان اصفهان

۱۸-۹- تعداد مسافر ورودی (نفر) ایرانی و خارجی مهمانخانه‌های استان اصفهان طی سالهای ۸۷ الی ۹۰

ماه	سال ۸۷		سال ۸۸		سال ۸۹		سال ۹۰	
	ایرانی	خارجی	ایرانی	خارجی	ایرانی	خارجی	ایرانی	خارجی
فروردین	۳۹۰۴۹۱	۵۰۳۱۵	۴۰۰۴۹۶	۷۰۹۴۵	۴۴۰۵۰۸	۳۰۹۳۸	۴۸۰۹۸۸	۲۰۸۵۲
اردیبهشت	۲۸۰۱۰۴	۸۰۸۶۷	۲۹۰۵۶۵	۱۱۰۳۰۳	۳۵۰۶۳۸	۵۰۰۹۶	۳۹۰۴۶۴	۵۰۴۱۳
خرداد	۲۷۰۲۰۳	۶۰۹۷۶	۲۳۰۵۱۴	۳۰۹۰۷	۲۹۰۹۱۸	۲۰۹۲۵	۳۳۰۵۲۱	۲۰۰۳۸
تیر	۲۸۰۵۷۶	۵۰۱۵۳	۲۸۰۴۹۱	۳۰۱۱۰	۳۷۰۹۸۰	۳۰۴۸۹	۳۴۰۵۴۲	۴۰۷۳۴
مرداد	۳۶۰۴۹۱	۸۰۷۶۴	۳۷۰۵۷۶	۴۰۲۶۷	۳۵۰۰۶۶	۳۰۶۰۱	۲۵۰۴۶۱	۲۰۹۶۴
شهریور	۲۹۰۰۹۰	۳۰۴۰۶	۲۴۰۴۹۷	۱۰۵۷۲	۴۰۰۲۷۶	۲۰۲۱۹	۴۴۰۶۴۵	۳۰۵۱۸
مهر	۲۳۰۴۴۷	۸۰۰۱۴	۲۸۰۵۲۳	۵۰۶۹۵	۲۹۰۹۰۲	۴۰۹۵۲	۳۰۰۲۹	۵۰۰۵۲
آبان	۲۳۰۹۷۴	۵۰۸۹۳	۲۳۰۰۲۴	۴۰۲۴۶	۳۰۰۱۰۱	۴۰۱۷۳	۲۶۰۶۶۳	۴۰۴۷۳
آذر	۲۲۰۸۵	۲۰۷۹۳	۲۳۰۸۳۷	۲۰۷۷۱	۲۵۰۱۲۷	۲۰۲۵۲	۲۲۰۱۳۹	۲۰۲۵۳
دی	۱۷۰۸۱۶	۲۰۸۹۳	۱۷۰۶۳۰	۲۰۲۸۳	۲۰۰۱۳۸	۲۰۵۱۹	۲۴۰۷۲۹	۲۰۱۴۲
بهمن	۲۰۰۷۲۱	۲۰۵۳۲	۲۶۰۴۴۵	۱۰۴۷۳	۲۰۰۷۷۴	۲۰۱۵۰	۲۷۰۱۲۰	۲۰۲۴۲
اسفند	۲۸۰۳۷۳	۲۰۹۹۳	۲۵۰۳۵۰	۲۰۳۹۶	۲۵۰۴۶۱	۲۰۲۳۰	۲۹۰۲۰۶	۲۰۲۶۲
مجموع	۳۲۵۰۳۷۱	۶۳۰۵۹۹	۳۲۸۰۹۴۸	۵۰۰۹۶۸	۳۷۴۰۸۸۹	۳۹۰۵۴۴	۳۸۶۰۵۰۷	۳۹۰۹۴۳

مأخذ: سازمان میراث فرهنگی، صنایع دستی و گردشگری استان اصفهان

۹-۴- تعداد مسافر ورودی مهمانخانه‌های استان اصفهان در سال‌های ۸۷ تا ۹۰ (نفر)



منبع: جدول ۹-۱۸