

■ ■ ■ تعاریف و مفاهیم

اراضی زراعی: بخشی از زمین‌های کشاورزی است که به فعالیت زراعت (کشت و کار نباتات سالانه) اعم از زیرکشت و آیش، اختصاص یافته است.

سال زراعی: منظور از سال زراعی، اول مهرماه هر سال تا پایان شهریورماه سال بعد است.

محصولات سالانه: به نباتاتی اطلاق می‌شود که به طور معمول ساقه‌ی علفی دارند و پس از برداشت محصول، بوته آن از بین می‌رود.

محصولات دائمی: گیاهانی هستند که غالباً تنه یا ساقه‌ی چوبی دارند و پس از برداشت محصول، تمام یا قسمتی از گیاه در زمین باقی می‌ماند و مجدداً در سال‌های بعد محصول می‌دهد.

زراعت: منظور از زراعت، کشت و کار نباتات سالانه در فضای باز یا تحت پوشش موقت، روی زمین زراعی، یا بین درختان باغ است.

پرورش دام: منظور، پرورش گوسفند بره، بز و بزغاله، که به آن‌ها دام کوچک و گاو و گوساله، گاو میش و بچه گاو میش و شتر و بچه شتر که به آن‌ها دام بزرگ گفته می‌شود، می‌باشد.

پرورش ماکیان: منظور، پرورش انواع مرغ و خروس و جوجه، بوقلمون، اردک و غاز است.

مرغ گوشتی: به نوعی مرغ و خروس اطلاق می‌شود که به منظور استفاده از گوشت آن پرورش داده می‌شود.

مرغ تخمگذار: مرغی است که برای تولید تخم مرغ خوراکی پرورش داده می‌شود.

مرغ مادر: مرغی است که تخم نطفه دار آن، برای تولید جوجه استفاده می‌شود.

ماهیان سردابی: ماهیانی مانند قزل آلا که در آب‌های با دمای بین ۱۹-۶ درجه سانتی گراد رشد و نمو می‌کنند. گونه‌هایی از این ماهیان در محیط‌های مصنوعی نظیر استخر و سدهای ساخته شده پرورش داده می‌شوند.

ماهیان گرمابی: ماهیانی هستند که از نظر زیستی در آب‌های با دمای ۳۵-۱۴ درجه سانتی گراد رشد و نمو می‌کنند. گونه‌هایی از این ماهیان در محیط‌های مصنوعی نظیر آب‌بندان، آب‌پشت سدها و استخرها پرورش داده می‌شوند. مانند خانواده کپور، ماهیان پرورشی (آمور، فیتوتاگ، کپور پرورشی و...).

باغداری: منظور از باغداری، احداث و نگهداری باغ‌های مثمر و غیرمثمر شامل قلمستان و به طور کلی پرورش نباتات دائمی روی زمین، در فضای باز یا زیر پوشش موقت است. نباتات دائمی گیاهانی هستند که غالباً تنه یا ساقه چوبی دارند و پس از برداشت محصول، تمام یا قسمتی از گیاه در زمین باقی می‌ماند و مجدداً در سال‌های بعد محصول می‌دهد. انواع درختان و درختچه‌های مثمر مانند پرتقال، هلو، انگور، بوته چای و گل محمدی و انواع درختان غیرمثمر مانند تبریزی و سپیدار، نباتات دائمی محسوب می‌شوند.

۴-۱- محصولات زراعی شهرستان اصفهان در سال زراعی ۹۰-۸۹

نوع محصول	نام محصول	سطح کاشت (هکتار)	میزان تولید (تن)
غلات	گندم	۱۴,۵۹۵	۵۸,۴۸۰
	جو	۶,۰۰۰	۲۴,۱۰۰
	برنج شلتوک	۱۰۰	۴۰۰
	ذرت دانه‌ای	۲۰۰	۱,۷۰۰
	ارزن	۱۴۰	۳۵۰
حبوبات	انواع حبوبات	۱۰	۲۰
	هندوانه	۱۰	۳۰۰
محصولات جالبیزی	خریزه	۳۴۵	۱۴,۷۸۰
	طالبی و گرمک	۲۴۳	۱۰,۳۲۶
	خیار	۱۶۰	۴,۰۰۰
	انواع کدو	۲	۶۱
سبزیجات	سیب زمینی	۶۵۰	۲۴,۴۰۰
	پیاز	۱,۶۰۶	۹۹,۵۷۲
	گوجه فرنگی	۲۰۰	۱۰,۰۰۰
	بادمجان	۱۵	۳۰۴
	سیر	۲	۴۸
محصولات علوفه‌ای	سایر سبزیجات	۷۴۷	۱۸,۱۹۳
	یونجه	۵,۹۰۰	۶۶,۰۸۰
	شیدر	۷۳	۱,۹۷۱
	سورگوم علوفه‌ای	۳۰	۱,۷۴۰
	ذرت علوفه‌ای سیلویی	۴,۰۰۰	۲۶۰,۰۰۰
	شلغم و چغندر علوفه‌ای	۳۰۰	۱۲,۳۰۰
	سایر علوفه	۴۰۰	۱۶,۰۰۰
نباتات صنعتی	چغندر قند	۳۷۷	۱۲,۱۷۳
	پنبه	۹۵۵	۲,۱۰۱
دانه‌های روغنی	آفتابگردان روغنی	۱۵	۲۷
	کنجد	۱۴	۱۸
	کلزا	۱۶	۳۲
	گلرنگ	۸۰۰	۱,۰۰۰
سایر محصولات	آفتابگردان آجیلی	۱۰۰	۲۰۰
	زعفران	۱۶	-
	سایر محصولات	۴	۳
جمع شهرستان		۳۸,۰۲۵	۶۳۸,۵۷۹

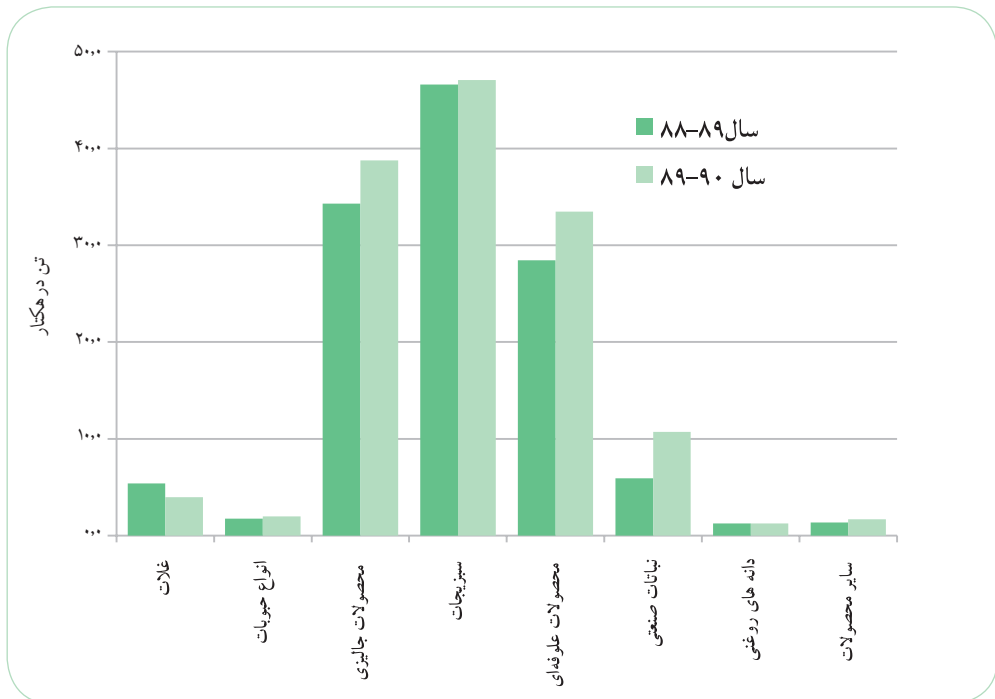
مأخذ: سازمان جهاد کشاورزی استان اصفهان

۴-۲- سطح زیر کشت و میزان تولید محصولات زراعی در شهرستان اصفهان

سال ۸۹-۹۰		سال ۸۸-۸۹		نوع محصول
میزان تولید (تن)	سطح کاشت (هکتار)	میزان تولید (تن)	سطح کاشت (هکتار)	
۸۳.۹۳۰	۲۱.۰۳۵	۱۹۹.۹۴۴	۳۷.۰۸۹	غلات
۲۰	۱۰	۳۰.۵	۲	انواع حبوبات
۲۹.۴۶۷	۷۶۰	۴۲.۲۶۲	۱.۲۳۲	محصولات جالیزی
۱۵۱.۵۱۷	۳.۲۲۰	۱۹۰.۹۵۸	۴۰.۹۷	سبزیجات
۳۵۸.۰۹۱	۱۰.۷۰۳	۳۵۲.۷۱۲	۱۲.۴۰۱	محصولات علوفه‌ای
۱۴.۲۷۴	۱.۳۳۲	۱۷.۹۰۲	۳۰.۲۷	نباتات صنعتی
۱۰.۷۷	۸۴۵	۱۰.۴۴	۸۳۲	دانه‌های روغنی
۲۰۳	۱۲۰	۳۰۰	۲۲۰	سایر محصولات
۶۳۸.۵۷۹	۳۸.۰۲۵	۸۰۵.۱۲۶	۵۸.۹۰۰	جمع شهرستان

مأخذ: سازمان جهاد کشاورزی استان اصفهان

۴-۱- میزان تولید در هر هکتار محصولات زراعی در شهرستان اصفهان



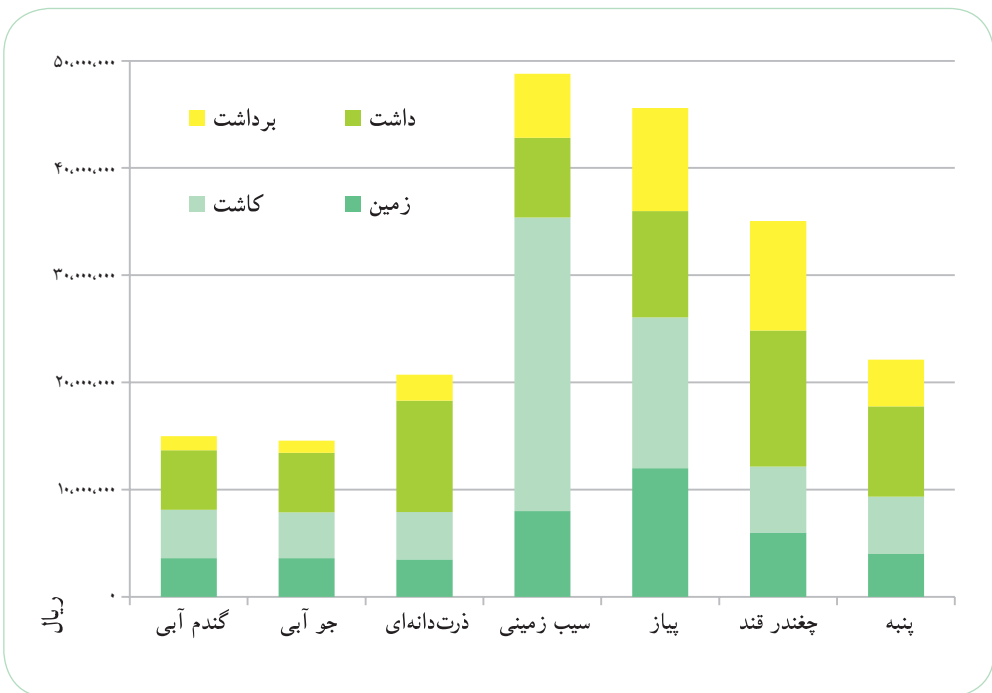
منبع: جدول ۴-۲

۳-۴- متوسط هزینه تولید محصولات کشاورزی در یک هکتار به تفکیک زمین و مراحل مختلف کاشت، داشت و برداشت (ریال)

سال زراعی ۹۰-۱۳۸۹					محصول
برداشت	داشت	کاشت	زمین	جمع	
۱.۳۱۰.۰۰۰	۵.۵۴۵.۴۴۰	۴.۵۲۰.۷۲۵	۳.۶۰۰.۰۰۰	۱۴.۹۷۶.۱۶۵	گندم آبی
۱.۱۳۰.۰۰۰	۵.۵۵۴.۵۰۰	۴.۲۷۵.۰۴۰	۳.۶۰۰.۰۰۰	۱۴.۵۵۹.۵۴۰	جو آبی
۲.۴۰۰.۰۰۰	۱۰.۳۹۰.۰۰۰	۴.۴۲۲.۲۰۰	۳.۵۰۰.۰۰۰	۲۰.۷۱۲.۲۰۰	ذرت دانه‌ای
۵.۹۷۰.۰۰۰	۷.۴۴۰.۰۰۰	۲۷.۳۸۷.۹۰۰	۸.۰۰۰.۰۰۰	۴۸.۷۹۷.۹۰۰	سیب زمینی
۹.۶۱۰.۰۰۰	۹.۹۰۴.۰۰۰	۱۴.۰۶۹.۷۰۰	۱۲.۰۰۰.۰۰۰	۴۵.۵۸۳.۷۰۰	پیاز
۱۰.۲۲۹.۲۴۶	۱۲.۷۰۰.۰۰۰	۶.۱۳۸.۹۲۰	۶.۰۰۰.۰۰۰	۳۵.۰۶۸.۱۶۶	چغندر قند
۴.۳۷۳.۴۶۰	۸.۴۲۰.۰۰۰	۵.۳۳۹.۲۰۰	۴.۰۰۰.۰۰۰	۲۲.۱۳۲.۶۶۰	پنبه

مأخذ: سازمان جهاد کشاورزی استان اصفهان

۲-۴- متوسط هزینه تولید محصولات کشاورزی در یک هکتار



منبع: جدول ۳-۴

۴-۴- میزان و سهم سطح زیر کشت و تولید محصولات عمده باغی شهرستان اصفهان سال ۹۰-۸۹

نام محصول	سطح نهال	سطح بارور	جمع سطح (هکتار)	میزان تولید (تن)
آلبالو	۱۴	۳۶	۵۰	۳۲۴
گیلاس	۴۴	۸۴	۱۲۸	۹۲۴
گوجه سبز	۲	۳۸	۴۰	۳۸۰
آلو	۵	۲۵	۳۰	۳۰۰
هلو	۱۲	۱۰	۲۲	۱۳۰
زردآلو	۳۵	۱۳۵	۱۷۰	۱۳۵۰
سیب	۱۰	۴۵	۵۵	۳۱۵
گللابی	۶	۳۴	۴۰	۲۰۴
به	۱۳	۲۹	۴۲	۲۰۳
انار	۳۹۰	۲۶۲	۶۵۲	۱۰۴۸
انگور	۲۰	۴۸	۶۸	۴۳۲
انواع توت و شاتوت	۱۰	۸۰	۹۰	۸۰۰
انجیر	...	۲	۲	۶
گردو	۳۰	۱۵۲	۱۸۲	۲۱۲
بادام	۳۰	۳۳۶	۳۶۶	۳۱۹
پسته	۱۶۶	۲۹۴	۴۶۰	۱۷۶
گلستان (گل محمدی)	...	۶	۶	۱۸
سنجد	۳	۱۷	۲۰	۳۷
خرمالو	...	۱۱	۱۱	۱۰۴
زیتون	۲۴۰	۵۵	۲۹۵	۶۰
عناب	...	۷	۷	۱۳
انواع تبریزی و محصولات غیرمثمر	۱۶۱۴	۷۹۱	۲۴۰۵	...
دائمی غیرمثمر	۱۰	۲۳۰	۲۴۰	...
دائمی مثمر	۵۰	۱۶۰	۲۱۰	۱۱۲۰
جمع شهرستان	۲۰۷۰۴	۲۰۸۸۷	۵۰۵۹۱	۸۰۴۷۵

مأخذ: سازمان جهاد کشاورزی استان اصفهان

۴-۵- آمار سطوح زیرکشت و مقادیر تولید گل و گیاهان زینتی شهرستان اصفهان در سال ۹۰

تعداد واحد تولیدی	میزان تولید (هزارشاخه)	سطح تولید (هکتار)	شرح
۱۶۰	۱۰,۰۰۰,۰۰۰	۲۰۶	گیاهان آپارتمانی - گلدان
۱۲	۹,۶۰۰	۸	گل های شاخه بریده - شاخه
۱۵۵	۱۶,۴۵۰	۴۴,۷	درخت و درختچه زینتی - اصله
۱۷۰	۳,۵۰۰	۵۰	گل های نشایی فصلی - بوته
۱۴۵	۴,۰۰۰	۴۰	پیاز و پیازچه گل های زینتی

مأخذ: سازمان جهاد کشاورزی استان اصفهان

۴-۶- آمار و اطلاعات گیاهان دارویی (کشت آبی) شهرستان اصفهان در سال ۹۰

نام محصول	سطح زیرکشت (هکتار)	میزان تولید (تن)	عملکرد در واحد سطح (تن در هکتار)
بابونه	۷	۲۱	۳
رزماری	۱۰,۸	۹	۵
آلوئه ورا	۰,۵	۴,۵	۹
ترخون	۰,۳	۳	۱۰
به لیمو	۰,۳	۱,۸	۶
نعنا فلفلی	۰,۶	۱۳,۲	۲۲

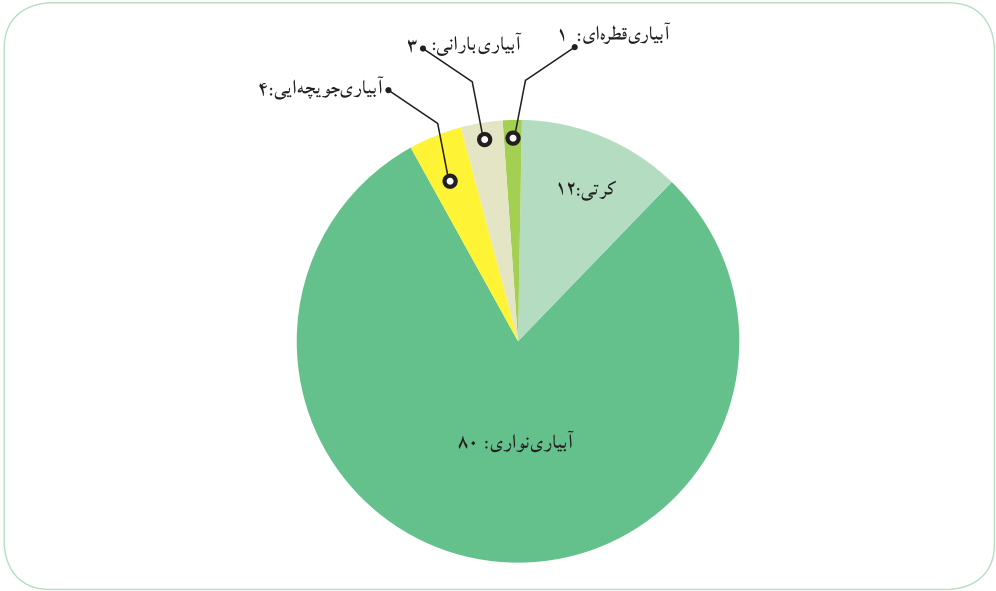
مأخذ: سازمان جهاد کشاورزی استان اصفهان

۴-۷- سهم بکارگیری از روش های توزیع آب در آبیاری محصولات کشاورزی شهرستان اصفهان (درصد)

سال ۸۹-۹۰	شرح	
۱۲	کرتی (حوضچه ای یا غرقابی)	آبیاری سطحی
۸۰	آبیاری نواری (کرت شیب دار)	
۴	آبیاری جویچه ای (نشستی، جوی پوشته، شیاری، فارو)	
۳	آبیاری بارانی	آبیاری تحت فشار
۱	آبیاری قطره ای (موضعی)	
۱۰۰	جمع	

مأخذ: سازمان جهاد کشاورزی استان اصفهان

۴-۳- سهم بکارگیری از روش های توزیع آب در آبیاری محصولات کشاورزی



منبع: جدول ۴-۷

۴-۸- اراضی مورد بهره برداری در شهرستان اصفهان (هکتار)

سال ۸۹-۹۰	سال ۸۸-۸۹	سال ۸۷-۸۸	سال ۸۶-۸۷	سال ۸۵-۸۶	شرح
۳۸۰۲۵	۵۸۰۹۰۰	۴۰۷۷۵	۶۲۰۹۲۹	۹۴۰۱۱	سطح زیرکشت محصولات سالانه آبی
۵۰۵۹۱	۵۰۵۲۸	۵۰۴۷۵	۵۰۳۶۵	۲۰۳۶۸	سطح زیرکشت محصولات دائمی آبی
۵۵۰۷۵۳	۳۴۰۸۷۸	۵۴۰۰۰	۳۲۰۰۰	۱۰۱۰۰	اراضی آیش آبی
۹۹۰۳۶۹	۹۹۰۳۰۶	۱۰۰۰۲۵۰	۱۰۰۰۲۹۳	۹۷۰۴۷۹	جمع

مأخذ: سازمان جهاد کشاورزی استان اصفهان

۴-۹- تولید محصولات کشاورزی در شهرستان اصفهان (تن)

سال ۸۹-۹۰	سال ۸۸-۸۹	سال ۸۷-۸۸	سال ۸۶-۸۷	سال ۸۵-۸۶	شرح
۶۳۸۰۵۷۹	۸۰۵۰۱۲۶	۵۱۹۰۷۵۱	۷۵۲۰۴۵۷	۱۰۵۵۸۰۲۵۵	تولید محصولات سالانه آبی
۸۰۴۷۵	۸۰۴۷۸	۷۰۹۵۴	۸۰۴۰۲	۱۰۰۷۸۵	تولید محصولات دائمی
۶۴۷۰۵۴	۸۱۳۰۶۰۴	۵۲۷۰۷۰۵	۷۶۰۰۸۵۹	۱۰۵۶۹۰۰۳۹	جمع

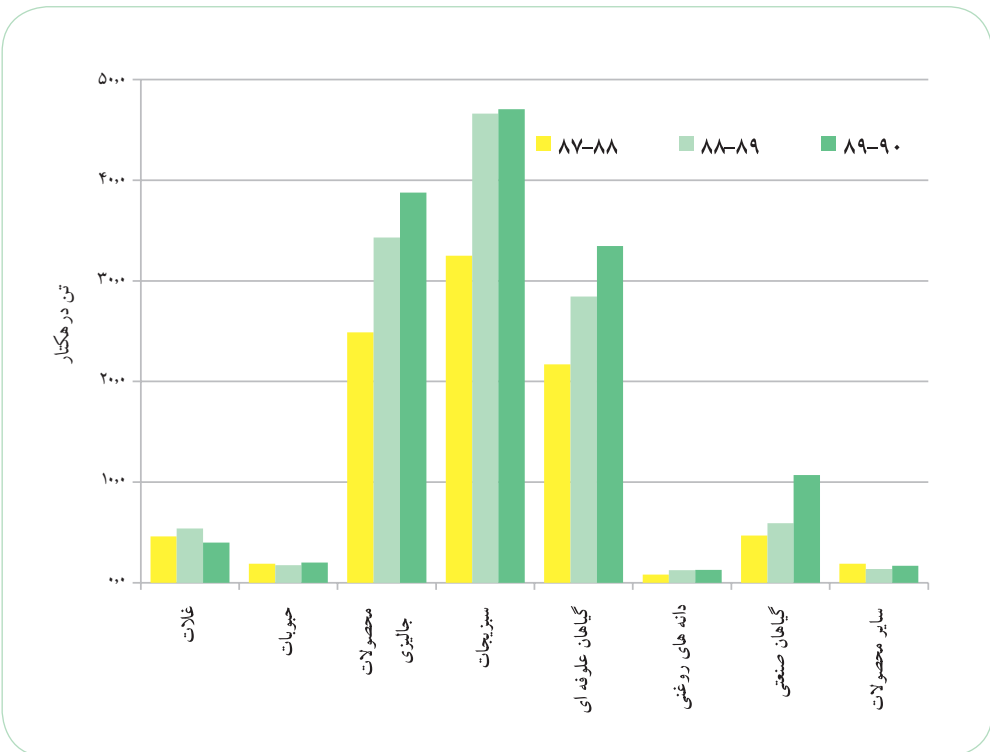
مأخذ: سازمان جهاد کشاورزی استان اصفهان

۴-۱۰- سطح زیر کشت (هکتار) و تولید محصولات زراعی (تن) در شهرستان اصفهان

سال	شرح	غلات	حبوبات	محصولات جالیزی	سبزیجات	گیاهان علوفه‌ای	دانه‌های روغنی	گیاهان صنعتی	سایر محصولات
۸۷-۸۸	سطح زیر کشت	۲۱۰۷۷۶	۱۸	۸۶۵	۴۰۱۴۹	۱۱۰۷۱۹	۳۶۲	۱۰۷۲۶	۱۶۰
	تولید	۱۰۰۰۴۰۵	۳۴	۲۱۰۵۱۷	۱۳۴۰۸۲۳	۲۵۴۰۲۴۴	۲۹۶	۸۰۱۲۷	۳۰۵
۸۸-۸۹	سطح زیر کشت	۳۷۰۰۸۹	۲	۱۰۲۳۲	۴۰۰۹۷	۱۲۰۴۰۱	۸۳۲	۳۰۲۷	۲۲۰
	تولید	۱۹۹۰۹۴۴	۴	۴۲۰۲۶۲	۱۹۰۰۹۵۸	۳۵۲۰۷۱۲	۱۰۰۴۴	۱۷۰۹۰۲	۳۰۰
۸۹-۹۰	سطح زیر کشت	۲۱۰۰۳۵	۱۰	۷۶۰	۳۰۲۲۰	۱۰۰۷۰۳	۸۴۵	۱۰۳۳۲	۱۲۰
	تولید	۸۳۰۹۳۰	۲۰	۲۹۰۴۶۷	۱۵۱۰۵۱۷	۳۵۸۰۰۹۱	۱۰۰۷۷	۱۴۰۲۷۴	۲۰۳

مأخذ: سازمان جهاد کشاورزی استان اصفهان

۴-۴- مقدار تولید در هر هکتار محصولات زراعی در شهرستان اصفهان



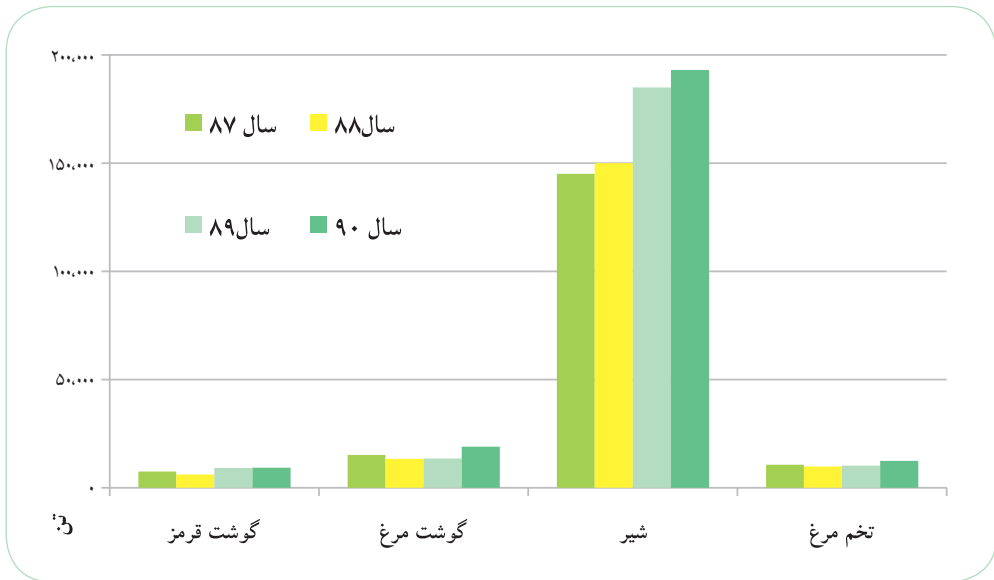
منبع: جدول ۴-۱۰

۴-۱۱- تولید محصولات دامی شهرستان اصفهان (تن)

سال ۹۰	سال ۸۹	سال ۸۸	سال ۸۷	شرح
۹۰.۳۰۰	۹۲۱۸	۶.۲۰۲	۷.۵۶۱	گوشت قرمز
۱۹.۰۰۰	۱۳۴۹۰	۱۳.۴۳۱	۱۵.۲۱۸	گوشت مرغ
۱۹۳.۰۰۰	۱۸۴۹۴۰	۱۴۹.۹۸۶	۱۴۵.۰۷۰	شیر
۱۲.۵۰۰	۱۰۲۲۴	۹.۸۵۰	۱۰.۶۶۴	تخم مرغ
۳۰۰	۱۲۸	۲۴۲	۲۶۷	عسل
۲۳۴.۱۰۰	۲۱۸.۰۰۰	۱۷۹.۷۱۱	۱۷۸.۷۸۰	جمع

مأخذ: سازمان جهاد کشاورزی استان اصفهان

۴-۵- تولید محصولات دامی (بجز عسل) شهرستان اصفهان



مبنا: جدول ۴-۱۱

۴-۱۲- تعداد و وزن لاشه انواع دام ذبح شده و میانگین وزن لاشه یک رأس از انواع دام کشتار شده شهرستان اصفهان سال ۹۰

شرح	تعداد (رأس)	وزن (تن)	میانگین (کیلوگرم)
گوسفند	۸۰.۰۰۰	۲.۰۰۰	۲۵
گاوپرواری و گوساله	۴۳.۰۰۰	۱۱.۶۱۰	۲۷۰

مأخذ: سازمان جهاد کشاورزی استان اصفهان

۱۳-۴- تعداد موسسات پرورش دهنده انواع مرغ تعداد سالن و ظرفیت آن ها در شهرستان اصفهان سال ۹۰

تعداد / نوع دام	مرغ مادر	مرغ تخمگذار	مرغ گوشتی	شتر مرغ
تعداد مرغداری	۱	۸	۲۳۴	۳۰
ظرفیت (قطعه)	۶۰.۰۰۰	۱.۲۰۰.۰۰۰	۳.۷۴۰.۹۲۰	۲.۳۲۰
میزان تولید در سال (تن)	۸۰۰۰۰۰۰ قطعه	۱۲.۵۰۰	۱۹.۰۰۰	۹۰۰

مأخذ: سازمان جهاد کشاورزی استان اصفهان

۱۴-۴- کنترل و نظارت بر فراورده های خام دامی در شهرستان اصفهان

سال ۹۰	سال ۸۹	واحد	شرح
۱۶.۰۰۵	۹۸.۹۸۳	مورد	تعداد موارد بازدید شده
۲.۵۹۴	۳.۲۰۸	مورد	تعداد موارد غیربهداشتی
۳۵	۴۸۷	مورد	تعداد موارد مرجوعی به مراجع قضایی
۱۹.۳۹۰	۲۵۵.۵۳۵	کیلوگرم	مقدار فراورده ضبط شده
۱۲۱	۳۷۶	کیلوگرم	مقدار نمونه برداری از فراورده
۴۲	۲.۸۰۸	مورد	تعداد آزمایشات انجام شده

مأخذ: اداره کل دامپزشکی استان اصفهان

۱۵-۴- اطلاعات کشتارگاه ها و مراکز بسته بندی شهرستان اصفهان

سال ۹۰	سال ۸۹	واحد	شرح
۱۱	۵۲	عدد	تعداد کشتارگاه های تحت نظارت
۸	۱۹	عدد	تعداد مراکز بسته بندی دام
۱۶	۱۶	عدد	تعداد مراکز بسته بندی طیور
۸	۸	عدد	تعداد مراکز بسته بندی آبزیان

مأخذ: اداره کل دامپزشکی استان اصفهان

۱۶-۴- مشخصات عمومی شرکت های تعاونی کشاورزی فعال شهر اصفهان زیر پوشش اداره کل تعاون

تعداد شرکت	تعداد اعضا			تعداد شاغلان	سرمایه فعلی (هزارریال)
	جمع	مرد	زن		
۴۱	۳۹۵	۳۲۲	۷۳	۲۸۲	۸.۲۳۳

مأخذ: اداره کل تعاون استان اصفهان

۴-۱۷- تعداد استخر پرورش ماهی و مقدار تولید در شهرستان اصفهان

سال	تعداد استخر	تولید (تن)		
		جمع	مزارع پرورش ماهی	منابع طبیعی و نیمه طبیعی
۸۵	۱۹۰	۴۹۰	۳۰۸	۱۸۲
۸۶	۲۰۷	۵۳۶	۳۴۴	۱۹۲
۸۷	۱۹۶	۴۹۸	۳۲۳	۱۷۵
۸۸	۲۵۰	۴۸۹۰۸	۴۴۴۰۸	۴۵
۸۹	۲۱۷	۵۳۹	۵۱۹	۲۰
۹۰	۱۹۳	۴۶۶	۴۶۰	۶

مأخذ: سازمان جهاد کشاورزی استان اصفهان

۴-۱۸- مقدار تولید ماهی در شهرستان اصفهان



مینا: جدول ۴-۱۷

۴-۱۸- میزان تولید ماهیان زینتی (قطعه) برحسب نوع شهرستان اصفهان سال ۹۰

نوع	تخم گذار	زنده زا
تعداد	۳,۰۰۰,۰۰۰	۳,۰۰۰,۰۰۰

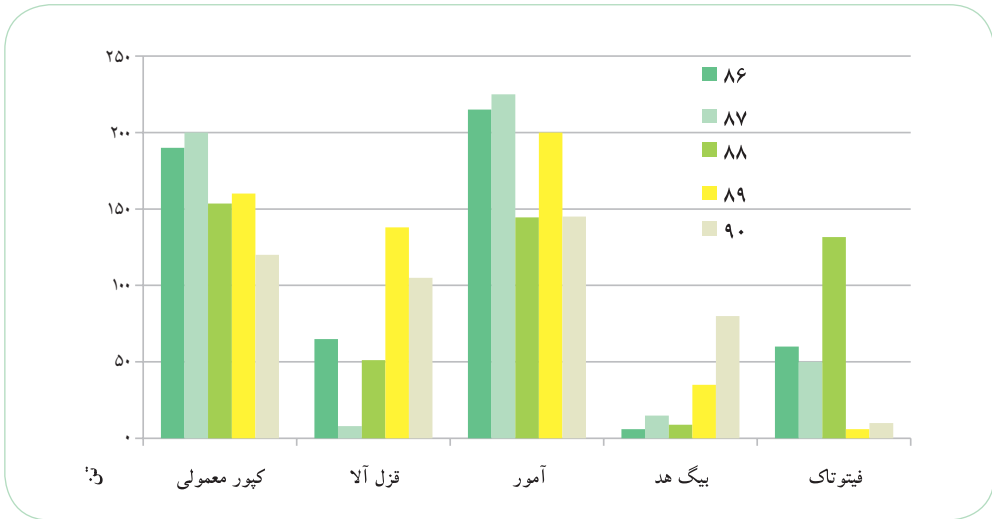
مأخذ: سازمان جهاد کشاورزی استان اصفهان

۴-۱۹- مقدار گوشت ماهی تولید شده بر حسب نوع ماهی در شهرستان اصفهان (تن)

سال	کپور معمولی	قزل آلا	آمور	بیگ هد	فیتوتاک	جمع
۸۶	۱۹۰	۶۵	۲۱۵	۶	۶۰	۵۳۶
۸۷	۲۰۰	۸	۲۲۵	۱۵	۵۰	۴۹۸
۸۸	۱۵۳۰.۵	۵۱۰.۱	۱۴۴۰.۵	۹	۱۳۱۰.۷	۴۸۹۰.۸
۸۹	۱۶۰	۱۳۸	۲۰۰	۳۵	۶	۵۳۹
۹۰	۱۲۰	۱۰۵	۱۴۵	۸۰	۱۰	۴۶۰

مأخذ: سازمان جهاد کشاورزی استان اصفهان

۴-۲۰- میزان تولید آبزیان پرورشی شهرستان اصفهان (تن)



مینا: جدول ۴-۱۹

۴-۲۰- میزان تولید آبزیان پرورشی شهرستان اصفهان (تن)

سال	ماهیان گرمابی	ماهیان سردابی	تولید ماهی در منابع آبی
۸۶	۲۷۹	۶۵	۱۹۲
۸۷	۳۱۵.۵	۸	۱۷۵
۸۸	۳۹۳.۷	۵۱۰.۱	۴۵
۸۹	۳۸۱	۱۳۸	۲۰
۹۰	۳۵۵	۱۰۵	۶

مأخذ: سازمان جهاد کشاورزی استان اصفهان