

## تعاریف و مفاهیم

**هزینه:** ارزش پولی کالاهای تهیه شده یا خدمت انجام شده توسط خانوار، به منظور مصرف اعضا و یا هدیه به دیگران، هزینه نامیده می شود.

**هزینه ناخالص:** عبارت است از هزینه‌ی خانوار بدون در نظر گرفتن فروش دست دوم کالاها.

**هزینه خالص:** عبارت است از هزینه‌ی ناخالص منهای فروش دست دوم کالاها.

**درآمد:** کلیه‌ی وجوه و ارزش کالاهایی است که در برابر کار انجام شده یا سرمایه‌ی به کار افتاده و یا از طریق منابع دیگر (حقوق بازنشستگی، درآمدهای اتفاقی و نظایر آن) در زمان آماری مورد نظر به خانوار تعلق گرفته باشد. در این طرح، انواع درآمد خالص به شرح زیر است:

**درآمد مزد و حقوق بگیری بخش عمومی / بخش خصوصی، بخش تعاونی:** درآمد کلیه‌ی اعضای شاغل مزد و حقوق بگیر خانوار در بخش عمومی / بخش خصوصی / بخش تعاونی است که شامل دریافتی‌های مستمر و غیرمستمر پولی و غیرپولی آنان پس از کسر مالیات و بازنشستگی می باشد.

**درآمد مشاغل آزاد کشاورزی:** درآمد افرادی از خانوار که در بخش کشاورزی به صورت کارفرما یا کارکن مستقل کار می کنند، پس از کسر هزینه‌های شغلی، به عنوان درآمد مشاغل آزاد کشاورزی تلقی شده است. هزینه‌های شغلی شامل مزد و حقوق پرداختی، هزینه‌ی مواد اولیه، ابزار بی دوام، استهلاک، سایر هزینه‌های تولید و همچنین مالیات شغلی می باشد.

**درآمد مشاغل آزاد غیرکشاورزی:** درآمد افرادی از خانوار که به صورت کارفرما یا کارکن مستقل، در مشاغل آزاد غیرکشاورزی به کار اشتغال دارند، پس از کسر هزینه‌های شغلی، به عنوان درآمد مشاغل آزاد غیرکشاورزی منظور شده است.

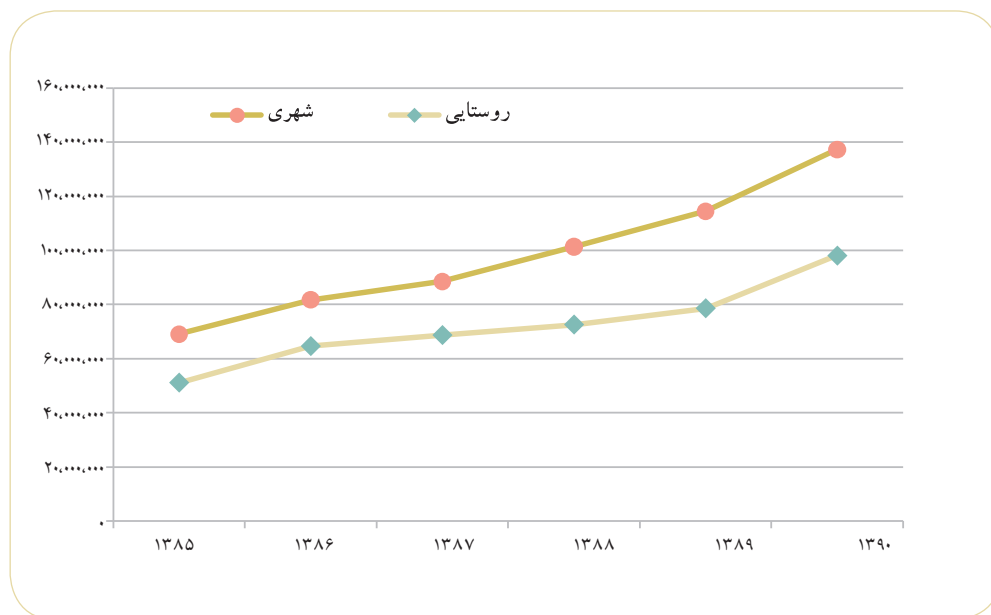
**درآمدهای متفرقه:** کلیه‌ی وجوه و ارزش کالاهایی است که خانوار به غیر از اشتغال اعضای خود دریافت کرده است، مانند درآمد حاصل از فروش مصنوعات ساخته شده توسط خانوار در خانه، حقوق بازنشستگی، درآمد مستغلات، سود سرمایه‌گذاری، کمک‌های دریافتی از سازمان‌های اجتماعی و مؤسسات خیریه.

۱۹-۱- متوسط هزینه‌های خالص سالانه یک خانوار شهری و روستایی (ریال)

شرح	۱۳۸۵	۱۳۸۶	۱۳۸۷	۱۳۸۸	۱۳۸۹	۱۳۹۰
شهری						
متوسط کل هزینه	۶۹.۰۵۹.۸۲۵	۸۱.۷۲۵.۵۲۱	۸۸.۵۰۸.۹۳۱	۱۰۱.۳۱۹.۵۸۲	۱۱۴.۴۹۵.۲۰۲	۱۳۷.۲۷۹.۳۱۴
هزینه‌های غیر خوراکی	۵۴.۰۹۰.۲۳۰	۶۲.۶۲۵.۰۱۸	۶۸.۷۱۴.۷۶۶	۷۷.۴۱۱.۲۹۴	۸۶.۱۴۹.۲۲۸	۱۰۲.۶۴۱.۸۵۸
هزینه‌های خوراکی و دخانی	۱۴.۹۶۹.۵۹۵	۱۹.۱۰۰.۵۰۳	۱۹.۷۹۴.۱۶۵	۲۳.۹۰۸.۲۸۸	۲۸.۳۴۵.۹۷۴	۳۴.۶۳۷.۴۵۶
روستایی						
متوسط کل هزینه	۵۱.۰۴۶.۴۲۱	۶۴.۵۷۶.۸۵۰	۶۸.۶۶۰.۲۹۲	۷۲.۵۵۵.۷۸۷	۷۸.۵۹۲.۷۲۱	۹۸.۰۸۷.۶۳۶
هزینه‌های غیر خوراکی	۳۵.۸۹۳.۴۲۷	۴۵.۱۳۵.۰۴۷	۴۶.۵۰۴.۱۷۸	۴۹.۳۵۱.۹۸۸	۵۲.۰۵۵.۳۲۹	۶۵.۳۵۱.۵۲۶
هزینه‌های خوراکی و دخانی	۱۵.۱۵۲.۹۹۴	۱۹.۴۴۱.۸۰۳	۲۲.۱۵۶.۱۱۴	۲۳.۲۰۳.۷۹۹	۲۶.۵۳۷.۳۹۲	۳۲.۷۳۶.۱۱۰

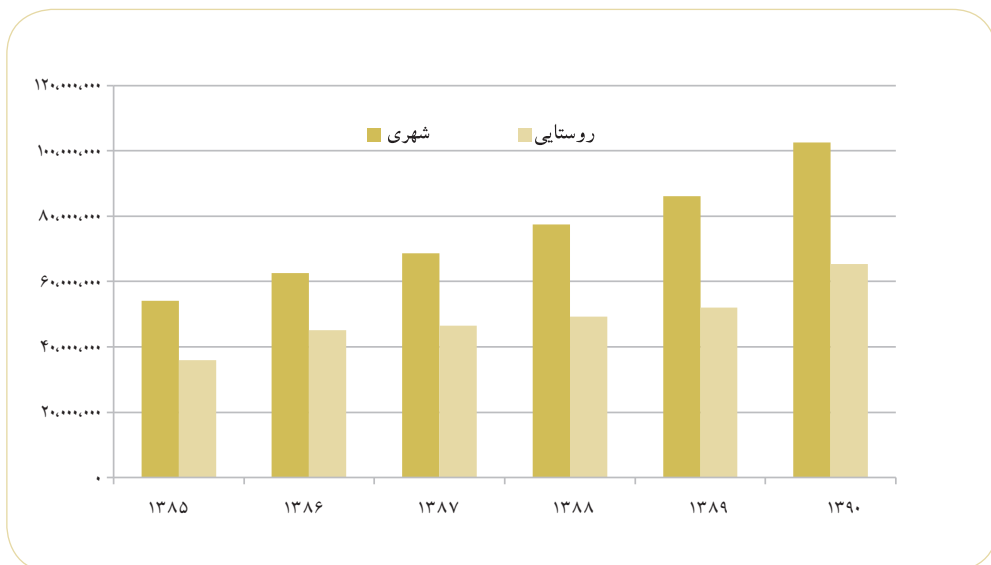
مأخذ: سالنامه استناداری اصفهان سال ۱۳۹۰

۱۹-۱- متوسط کل هزینه‌های سالانه خانوارهای شهری و روستایی (ریال)



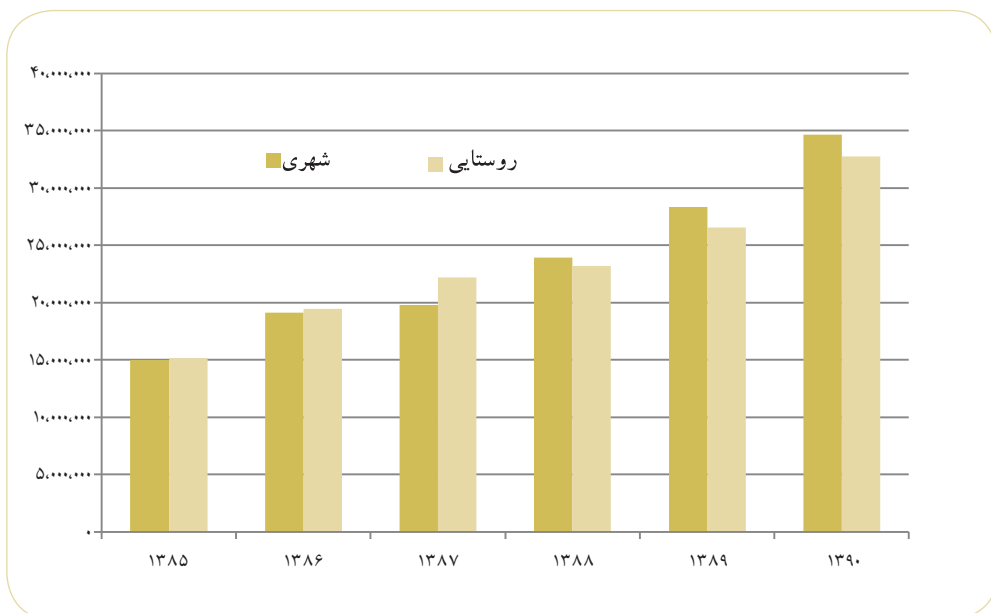
منبع: جدول ۱۹-۱

۱۹-۲- متوسط هزینه‌های غیر خوراکی خالص سالانه خانوارهای شهری و روستایی (ریال)



منبع: جدول ۱-۱۹

۱۹-۳- متوسط هزینه‌های خوراکی خالص سالانه خانوارهای شهری و روستایی (ریال)



منبع: جدول ۱-۱۹

۱۹-۲- متوسط هزینه‌های خالص غیرخوراکی سالانه یک خانوار شهری برحسب اقلام عمده (ریال)

۱۳۸۷	۱۳۸۶	۱۳۸۵	۱۳۸۴	شرح
۴.۴۸۷.۱۸۶	۴.۰۸۲.۳۷۲	۳.۹۶۷.۴۳۲	۳.۷۶۶.۲۶۴	پوشاک و کفش
۳.۳۸۴.۱۳۰	۳.۱۹۵.۸۲۰	۳.۱۴۳.۱۲۸	۳.۰۰۳.۴۱۵	پوشاک و تعمیرات آن
۱.۱۰۳.۰۵۶	۸۸۶.۵۵۲	۸۲۴.۳۰۴	۷۶۲.۸۴۹	انواع کفش و تعمیرات آن
۲۶.۷۰۴.۳۸۱	۲۱.۲۴۸.۴۸۳	۱۷.۴۳۳.۷۶۵	۱۴.۱۲۴.۳۸۲	مسکن
۲۵.۲۷۸.۰۳۹	۱۹.۸۵۲.۴۲۳	۱۶.۲۲۳.۷۱۶	۱۲.۷۲۳.۵۷۹	اجاره‌بها و سایر هزینه‌های منزل مسکونی
۱.۴۲۶.۳۴۲	۱.۳۹۶.۰۶۰	۱.۲۱۰.۰۴۹	۱.۴۰۰.۸۰۳	آب و فاضلاب، سوخت و روشنایی
۴.۷۹۵.۵۴۷	۵.۴۷۴.۹۶۰	۵.۳۷۱.۴۵۹	۳.۵۴۷.۸۸۸	لوازم، اثاث و خدمات خانوار
۱.۴۷۷.۷۴۶	۱.۴۵۱.۲۹۱	۱.۵۷۷.۳۸۴	۸۸۳.۲۲۵	مبلمان، اثاث، فرش و کفپوش و تعمیرات آن‌ها
۲۶۹.۳۷۹	۵۱۴.۷۶۷	۴۷۳.۴۱۵	۴۸۴.۵۱۹	لوازم و اثاث منزل
۱۰.۷۵.۷۸۶	۱.۳۷۶.۷۹۴	۱.۱۶۵.۴۴۶	۷۸۳.۵۹۶	وسایل حرارتی، پخت و پز، یخچال و سایر وسایل عمده
۶۴۵.۳۵۳	۹۳۹.۷۷۱	۱.۰۷۶.۶۱۳	۵۲۳.۹۸۷	ظروف، لوازم آشپزخانه و سایر وسایل منزل و تعمیرات
۱.۱۹۹.۷۸۸	۱.۰۸۰.۰۷۰	۸۹۵.۷۰۳	۷۷۰.۸۵۵	کالاها و لوازم مصرفی بی دوام و کم دوام منزل
۱۲۷.۴۹۴	۱۷۴.۲۶۷	۱۸۲.۸۹۸	۱۰۱.۷۰۶	خدمات خانگی
۹.۹۱۷.۲۹۷	۶.۴۷۲.۱۵۶	۴.۷۰۶.۶۶۵	۴.۵۸۵.۹۶۶	بهداشت و درمان
۸۰.۶۲.۹۲۶	۴.۸۹۵.۳۷۶	۳.۲۵۴.۱۹۶	۳.۵۱۷.۶۹۸	هزینه‌های بهداشتی و درمانی
۱.۸۵۴.۳۷۰	۱.۵۷۶.۷۸۰	۱.۴۵۲.۴۶۹	۱.۰۶۸.۲۶۸	هزینه بیمه‌های اجتماعی و درمانی
۱۰.۷۴۶.۷۴۴	۱۲.۸۵۰.۹۶۸	۱۱.۷۳۳.۸۹۹	۹.۱۸۷.۴۷۴	حمل و نقل و ارتباطات
۷.۷۳۴.۹۹۶	۹.۹۵۴.۳۶۷	۹.۵۶۳.۵۵۹	۷.۳۹۱.۱۶۲	حمل و نقل
۳.۰۱۱.۷۴۷	۲.۸۹۶.۶۰۱	۲.۱۷۰.۳۴۰	۱.۷۹۶.۳۱۲	ارتباطات
۲.۸۴۰.۴۰۸	۲.۸۱۰.۹۱۹	۲.۶۷۰.۹۲۹	۲.۲۲۵.۱۷۷	تفریحات، سرگرمی‌ها و خدمات فرهنگی
۸۰۷.۵۹۱	۹۲۲.۸۱۰	۱.۰۰۷.۸۴۷	۹۲۶.۰۵۵	تفریحات و سرگرمی‌ها
۲۰۳۲.۸۱۶	۱.۸۸۸.۱۰۹	۱.۶۶۳.۰۸۲	۱.۲۹۹.۱۲۲	تحصیل و آموزش
۹.۲۲۳.۲۰۴	۹.۶۸۵.۱۶۰	۸.۲۰۶.۰۸۱	۵.۸۹۶.۶۰۹	کالاها و خدمات متفرقه خانوار
۹۶۱.۰۵۷	۹۸۴.۷۲۹	۸۹۳.۸۷۷	۷۱۶.۹۸۳	خدمات شخصی و وسایل آرایشی
۷۲۹.۶۰۶	۱.۰۸۰.۳۲۶	۷۵۸.۰۸۹	۳۳۰.۰۶۰	لوازم زینتی و شخصی
۱۰.۲۷.۴۷۳	۱.۲۲۱.۹۹۳	۱.۲۴۵.۶۹۴	۷۳۶.۶۷۸	هزینه‌های هتل، مسافرخانه و مسافرت‌های
۳۸۵.۲۰۰	۳۸۹.۲۰۶	۵۸۸.۶۷۲	۲۳۷.۰۴۲	خدمات مالی و حقوقی
۱.۲۸۱.۶۲۸	۱.۲۳۴.۵۱۰	۸۸۵.۴۹۰	۵۷۱.۰۶۷	هزینه‌های مذهبی
۴.۸۳۸.۲۴۰	۴.۷۷۴.۳۹۶	۳.۸۳۴.۲۵۹	۳.۳۰۴.۷۷۹	هزینه‌های متفرقه
۶۸.۷۱۴.۷۶۶	۶۲.۶۲۵.۰۱۸	۵۴.۰۹۰.۲۳۰	۴۳.۳۳۳.۷۶۰	جمع

۲-۱۹- متوسط هزینه‌های خالص غیرخوراکی سالانه یک خانوار شهری برحسب اقلام عمده (ریال) (ادامه)

۱۳۹۰	۱۳۸۹	۱۳۸۸	شرح
۶.۸۶۵.۶۰۷	۶.۵۹۷.۱۵۰	۵.۶۷۰.۷۷۸	پوشاک و کفش
۵.۵۷۸.۳۴۷	۵.۲۹۵.۴۳۴	۴.۴۳۵.۸۲۱	پوشاک و تعمیرات آن
۱.۲۸۷.۲۶۰	۱.۳۰۱.۷۱۶	۱.۲۳۴.۹۵۷	انواع کفش و تعمیرات آن
۳۳.۲۳۸.۳۴۵	۲۸.۸۸۶.۱۴۶	۲۶.۳۹۰.۶۷۰	مسکن
۲۷.۱۳۸.۳۶۷	۲۶.۳۴۰.۰۹۶	۲۴.۹۸۷.۰۲۲	اجاره‌ها و سایر هزینه‌های منزل مسکونی
۶.۰۹۹.۹۷۸	۲.۵۴۶.۰۵۰	۱.۴۰۳.۶۴۸	آب و فاضلاب، سوخت و روشنایی منزل مسکونی
۸.۳۶۹.۹۳۴	۶.۲۹۹.۴۰۸	۷.۱۱۸.۵۴۵	لوازم، اثاث و خدمات خانوار
۲.۱۸۹.۴۱۵	۱.۲۴۳.۸۵۵	۲.۰۵۵.۵۱۸	میلمان، اثاث، فرش و کفپوش و تعمیرات آن‌ها
۸۰۱.۳۵۵	۹۹۵.۵۲۴	۸۵۹.۲۷۰	لوازم و اثاث منزل
۱.۷۸۴.۶۹۶	۱.۴۳۸.۴۰۰	۱.۳۸۰.۳۳۱	وسایل حرارتی، پخت و پز، یخچال و سایر وسایل عمده
۱.۴۵۰.۶۶۷	۸۹۹.۹۶۳	۱.۰۶۷.۷۸۱	ظروف، لوازم آشپزخانه و سایر وسایل منزل و تعمیرات آن‌ها
۲.۰۵۸.۵۲۱	۱.۶۲۲.۴۳۰	۱.۵۵۲.۲۳۹	کالاها و لوازم مصرفی بی دوام و کم دوام منزل
۸۵.۲۸۰	۱۹۹.۲۳۶	۲۰۳.۴۰۶	خدمات خانگی
۱۶.۵۸۲.۲۳۲	۱۱.۱۵۹.۲۱۸	۹.۴۵۶.۳۰۲	بهداشت و درمان
۱۱.۱۵۰.۲۶۲	۸.۵۲۸.۷۱۷	۷.۶۲۹.۴۴۵	هزینه‌های بهداشتی و درمانی
۵.۴۳۱.۹۷۰	۲.۶۳۰.۵۰۱	۱.۸۲۶.۸۵۷	هزینه بیمه‌های اجتماعی و درمانی
۱۷.۰۷۰.۳۲۶	۱۵.۹۹۷.۷۰۰	۱۳.۷۷۱.۶۹۵	حمل و نقل و ارتباطات
۱۲.۳۳۰.۲۶۳	۱۲.۶۴۰.۳۴۲	۱۰.۵۶۲.۲۵۹	حمل و نقل
۴.۷۴۰.۰۶۳	۳.۳۵۷.۳۵۸	۳.۲۰۹.۴۳۶	ارتباطات
۴.۳۸۸.۶۰۹	۴.۲۰۵.۱۴۷	۳.۵۲۳.۴۳۲	تفریحات، سرگرمی‌ها و خدمات فرهنگی
۱.۵۷۶.۵۹۱	۱.۶۶۰.۴۵۲	۱.۲۷۳.۰۷۰	تفریحات و سرگرمی‌ها
۲.۸۱۲.۰۱۸	۲.۵۴۴.۶۹۵	۲.۲۵۰.۳۶۲	تحصیل و آموزش
۱۶.۱۲۶.۸۰۵	۱۲.۹۰۴.۴۶۰	۱۱.۴۷۹.۸۷۲	کالاها و خدمات متفرقه خانوار
۱.۹۱۰.۶۶۶	۱.۸۱۷.۰۵۵	۱.۴۴۸.۷۱۰	خدمات شخصی و وسایل آرایشی
۳۰۱۵.۱۲۳	۱.۱۴۱.۰۳۷	۲۲۷.۵۶۹	لوازم زینتی و شخصی
۳.۱۴۷.۵۸۷	۱.۱۵۰.۷۶۰	۱.۴۱۸.۴۳۲	هزینه‌های هتل، مسافرخانه و مسافرت‌های دستجمعی
۴۵۳.۹۴۲	۵۲۳.۶۸۵	۴۲۹.۶۱۵	خدمات مالی و حقوقی
۱.۱۲۵.۹۷۵	۱.۱۹۳.۸۶۲	۱.۳۳۵.۶۴۸	هزینه‌های مذهبی
۶.۴۷۳.۵۱۲	۷.۰۷۸.۰۶۱	۶.۶۱۹.۸۹۸	هزینه‌های متفرقه
۱۰۲.۶۴۱.۸۵۸	۸۶.۱۴۹.۲۲۹	۷۷.۴۱۱.۲۹۴	جمع

مأخذ: سالنامه استناداری اصفهان سال ۱۳۹۰

۱۹-۳- متوسط هزینه‌های خالص خوراکی و دخانی سالانه یک خانوار شهری برحسب اقلام عمده (ریال)

۱۳۸۷	۱۳۸۶	۱۳۸۵	۱۳۸۴	شرح
۱۹.۷۹۴.۱۶۵	۱۹.۱۰۰.۵۰۳	۱۴.۹۶۹.۵۹۵	۱۳.۱۶۰.۰۸۱	جمع کل
۳.۷۱۳.۶۸۸	۲.۹۷۵.۰۰۱	۲.۱۷۲.۷۴۰	۲.۰۷۷.۸۰۶	آرد، رشته، غلات، نان و فرآورده‌های آن
۲۴۲.۳۷۴	۲۷۲.۸۸۶	۱۹۹.۵۳۰	۱۸۵.۱۰۳	آرد و رشته
۲.۵۱۹.۹۰۰	۱.۹۱۳.۶۶۰	۱.۳۲۹.۱۸۵	۱.۲۹۱.۱۷۰	غلات
۷۷۷.۸۸۶	۶۲۶.۹۴۱	۵۱۱.۶۵۵	۴۶۲.۳۶۱	انوان نان
۱۷۳.۵۲۸	۱۶۱.۵۱۴	۱۳۲.۳۷۰	۱۳۹.۱۷۲	بیسکویت، کیک و ویفر
۴.۷۱۳.۳۶۸	۴.۸۹۰.۰۰۳	۳.۷۷۲.۷۴۴	۳.۲۲۰.۹۳۴	گوشت
۲.۹۰۰.۴۵۹	۳.۱۶۶.۲۰۰	۲.۳۰۵.۷۸۶	۱.۹۷۷.۱۰۷	گوشت دام
۱.۳۱۹.۷۲۶	۱.۱۸۴.۷۳۰	۹۹۶.۴۵۷	۸۶۷.۲۴۷	گوشت پرندگان
۴۹۳.۱۸۲	۵۳۹.۰۷۳	۴۷۰.۵۰۱	۳۷۶.۵۸۰	گوشت حیوانات دریایی
۲۰.۹۵.۹۹۹	۱.۸۴۸.۶۶۲	۱.۵۶۵.۹۷۱	۱.۴۵۲.۹۹۰	شیر و فرآورده‌های آن و تخم پرندگان
۴۷۸.۹۳۱	۳۹۹.۵۵۸	۳۶۴.۷۹۱	۳۴۷.۳۱۲	انواع شیر
۱.۱۸۷.۲۶۸	۱.۰۴۳.۶۲۴	۸۹۱.۳۳۴	۸۳۳.۱۸۲	فرآورده‌های شیر
۴۲۹.۸۰۰	۴۰۵.۴۸۰	۳۰۹.۸۴۶	۲۷۲.۴۹۶	انواع تخم پرندگان
۵۷۱.۲۸۲	۶۱۰.۶۲۶	۴۲۶.۵۳۴	۳۷۵.۶۳۰	روغن‌ها و چربی‌ها
۲۵.۳۵۶	۹۶.۳۳۳	۳۱.۳۵۸	۲۴.۹۹۶	روغن‌ها و چربی‌های حیوانی
۵۴۵.۹۲۶	۵۱۴.۲۹۳	۳۹۵.۱۷۶	۳۵۰.۶۳۴	روغن‌های نباتی
۳.۴۹۶.۲۵۹	۳.۶۰۱.۵۹۹	۲.۹۰۹.۲۸۳	۲.۲۳۴.۸۷۳	میوه‌ها و سبزی‌ها
۱.۹۷۰.۳۰۰	۲.۱۰۶.۵۶۹	۱.۶۰۷.۸۳۷	۱.۲۷۴.۹۵۴	انواع میوه
۱.۵۰۰.۵۱۳	۱.۴۵۶.۴۰۳	۱.۲۷۱.۴۰۰	۹۲۷.۵۸۴	انواع سبزی
۲۵.۴۴۶	۳۸.۶۲۷	۳۰.۰۴۶	۳۲.۳۳۵	میوه‌ها و سبزی‌های آماده (برای مصرف در منزل)
۱.۱۲۳.۱۳۶	۱.۲۹۵.۸۴۰	۱.۰۸۶.۷۳۰	۸۹۲.۱۴۴	خشکبار و حبوب
۷۰۹.۷۵۹	۸۱۲.۷۶۶	۶۶۳.۹۴۹	۵۵۵.۸۸۲	خشکبار
۴۱۳.۳۷۸	۴۸۳.۰۷۴	۴۲۲.۷۸۱	۳۳۶.۲۶۲	حبوب
۱.۴۸۷.۵۴۲	۱.۴۴۰.۶۷۱	۱.۲۲۳.۱۵۳	۱.۱۱۲.۹۸۵	قند و شکر، شیرینی‌ها، چای و قهوه و کاکائو
۲۳۴.۴۷۷	۲۶۰.۷۳۱	۲۵۰.۲۶۹	۲۲۵.۵۹۴	قند و شکر
۸۰۷.۲۷۳	۷۸۹.۶۶۶	۶۵۳.۴۹۱	۵۵۰.۷۰۸	انواع شیرینی‌ها و مرباها
۴۴۵.۷۹۱	۳۹۰.۲۷۴	۳۱۹.۳۹۳	۳۳۶.۶۸۳	چای و قهوه و کاکائو
۶۱۴.۱۹۵	۵۹۸.۴۲۵	۵۰۸.۱۶۶	۴۶۶.۰۰۰	ادویه‌ها، چاشنی‌ها و سایر ترکیب‌های خوراکی
۱۷۳.۱۱۷	۲۱۴.۵۵۹	۱۸۴.۴۴۷	۱۴۱.۱۱۰	انواع ادویه
۴۴۱.۰۷۸	۳۸۳.۸۶۶	۳۲۳.۷۱۹	۳۲۴.۸۹۰	چاشنی‌ها و سایر ترکیب خوراکی
۱.۹۷۸.۶۹۶	۱.۸۳۹.۶۷۶	۱.۳۰۴.۲۷۴	۱.۳۲۶.۷۱۹	نوشابه‌ها و غذاهای آماده و دخانیات
۳۱۴.۳۳۶	۲۷۷.۲۳۶	۲۲۶.۳۱۹	۲۴۹.۱۴۹	انواع نوشابه
۱.۱۲۸.۸۲۲	۱.۲۰۷.۴۱۹	۷۵۰.۷۶۶	۷۳۲.۸۱۸	غذاهای آماده و تنقلات
۵۳۵.۵۳۸	۳۵۵.۰۲۱	۳۲۷.۲۰۹	۳۴۴.۷۵۲	دخانیات

۳-۱۹- متوسط هزینه‌های خالص خوراکی و دخانی سالانه یک خانوار شهری برحسب اقلام عمده (ریال) (ادامه)

۱۳۹۰	۱۳۸۹	۱۳۸۸	شرح
۳۴.۶۳۷.۴۵۶	۲۸.۳۴۵.۹۷۴	۲۳.۹۰۸.۲۸۸	جمع کل
۶.۴۳۳.۷۰۴	۴.۱۱۷.۹۷۸	۳.۹۵۷.۸۰۵	آرد، رشته، غلات، نان و فرآورده‌های آن
۴۹۶.۳۸۹	۳۰۱.۸۹۵	۳۶۱.۵۹۶	آرد و رشته
۲.۹۱۱.۴۸۰	۲.۳۳۲.۳۵۵	۲.۴۸۱.۵۴۴	غلات
۲.۶۴۵.۶۳۰	۱.۲۶۱.۰۴۱	۸۹۵.۸۶۰	انوان نان
۳۸۰.۲۰۵	۲۲۲.۶۸۷	۲۱۸.۸۰۵	بیسکویت، کیک و ویفر
۸.۳۲۰.۰۴۲	۷.۳۹۲.۲۸۰	۶.۳۳۹.۵۸۱	گوشت
۵.۲۰۳.۳۹۴	۴.۸۵۵.۳۰۸	۴.۰۹۹.۲۵۶	گوشت دام
۲.۲۵۲.۳۳۵	۱.۸۱۶.۷۵۷	۱.۵۹۳.۴۰۱	گوشت پرندگان
۸۶۴.۳۱۳	۷۲۰.۲۱۵	۶۴۶.۹۲۴	گوشت حیوانات دریایی
۳.۳۴۵.۰۴۷	۲.۴۶۲.۶۳۹	۲.۳۲۳.۰۳۹	شیر و فرآورده‌های آن و تخم پرندگان
۷۳۳.۷۵۳	۶۱۵.۷۸۴	۵۶۳.۲۴۷	انواع شیر
۱.۸۴۹.۲۷۹	۱.۳۴۳.۲۷۵	۱.۲۹۳.۷۱۷	فرآورده‌های شیر
۷۶۲.۰۱۵	۴۸۳.۵۸۰	۴۶۶.۰۷۵	انواع تخم پرندگان
۱.۰۰۰.۶۱۶	۷۴۱.۶۷۶	۶۳۰.۹۳۱	روغن‌ها و چربی‌ها
۴۷.۷۲۰	۵۷.۰۴۹	۱۶.۵۳۹	روغن‌ها و چربی‌های حیوانی
۹۵۲.۸۹۶	۶۸۴.۶۲۷	۶۱۴.۳۹۲	روغن‌های نباتی
۶.۰۰۷.۷۷۶	۴.۹۸۰.۱۳۶	۴.۱۹۲.۱۷۱	میوه‌ها و سبزی‌ها
۳.۵۲۷.۹۷۴	۳.۰۰۸.۰۵۰	۲.۳۹۹.۰۱۳	انواع میوه
۲.۴۲۳.۷۰۵	۱.۹۲۹.۰۵۴	۱.۷۵۲.۲۷۱	انواع سبزی
۵۶۰.۹۷	۴۳۰.۳۲	۴۰.۸۸۷	میوه‌ها و سبزی‌های آماده (برای مصرف در منزل)
۲.۳۶۴.۵۷۸	۱.۷۸۵.۷۴۱	۱.۴۴۷.۹۴۵	خشکبار و حبوب
۱.۶۴۶.۸۷۱	۱.۲۲۴.۴۶۰	۹۲۱.۱۱۶	خشکبار
۷۱۷.۷۰۷	۵۶۱.۲۸۱	۵۲۶.۸۲۹	حبوب
۲.۹۶۶.۴۱۷	۲.۳۰۴.۱۹۲	۱.۷۶۶.۵۵۲	قند و شکر، شیرینی‌ها، چای و قهوه و کاکائو
۶۸۸.۲۶۰	۴۲۵.۲۷۸	۳۱۶.۷۶۲	قند و شکر
۱.۷۱۸.۰۲۱	۱.۳۵۸.۴۴۷	۹۶۵.۲۶۸	انواع شیرینی‌ها و مرباها
۵۶۰.۱۳۶	۵۲۰.۴۶۷	۴۸۴.۵۲۲	چای و قهوه و کاکائو
۱.۰۴۱.۷۶۹	۸۱۵.۵۵۰	۷۹۵.۰۱۰	ادویه‌ها، چاشنی‌ها و سایر ترکیب‌های خوراکی
۳۴۴.۷۲۰	۲۴۳.۴۳۹	۲۷۰.۲۷۴	انواع ادویه
۶۹۷.۰۴۹	۵۷۲.۱۱۱	۵۲۴.۷۳۶	چاشنی‌ها و سایر ترکیب‌های خوراکی
۳.۱۵۷.۵۰۷	۳.۷۴۵.۷۸۲	۲.۴۵۵.۲۵۴	نوشابه‌ها و غذاهای آماده و دخانیات
۶۵۷.۳۸۱	۴۵۷.۸۰۶	۴۱۲.۸۵۶	انواع نوشابه
۱.۹۷۹.۹۵۵	۲.۶۸۷.۶۷۵	۱.۵۲۲.۴۴۷	غذاهای آماده و تنقلات
۵۲۰.۱۷۱	۶۰۰.۳۰۱	۵۱۹۹۵۱	دخانیات

مأخذ: سالنامه استاندارد اصفهان سال ۱۳۹۰

۴-۱۹- متوسط هزینه‌های خالص غیرخوراکی سالانه‌ی یک خانوار روستایی برحسب اقلام عمده (ریال)

شرح	۱۳۸۴	۱۳۸۵	۱۳۸۶	۱۳۸۷
پوشاک و کفش	۳.۷۶۷.۹۰۴	۳.۳۵۵.۷۶۷	۳.۶۱۲.۱۶۴	۴.۱۴۰.۱۵۵
پوشاک و تعمیرات آن	۲.۹۸۶.۳۹۵	۲.۶۶۶.۹۵۹	۲.۷۹۷.۱۸۱	۳.۲۹۹.۰۵۱
انواع کفش و تعمیرات آن	۷۸۱.۵۰۹	۶۸۸.۸۰۸	۸۱۴.۹۸۳	۸۴۱.۱۰۵
مسکن	۶.۹۶۷.۴۳۸	۸.۰۸۸.۴۳۳	۹.۵۷۰.۲۰۳	۱۱.۰۹۱.۶۶۰
اجاره‌ها و سایر هزینه‌های منزل مسکونی	۵.۴۹۳.۱۳۷	۶.۷۵۷.۳۳۶	۸.۱۹۴.۹۷۷	۹.۷۵۶.۲۳۲
آب و فاضلاب، سوخت و روشنایی منزل مسکونی	۱.۴۷۴.۳۰۱	۱.۳۳۱.۰۹۷	۱.۳۷۵.۲۲۶	۱.۳۳۵.۴۲۸
لوازم، اثاث و خدمات خانوار	۴.۱۶۹.۱۹۴	۵.۰۷۳.۸۵۴	۶.۰۸۴.۵۸۷	۵.۵۸۸.۳۵۵
مبلمان، اثاث، فرش و کفپوش و تعمیرات آن‌ها	۷۲۰.۱۰۶	۱.۱۶۳.۷۵۵	۱.۵۰۲.۳۲۲	۱.۲۲۹.۰۰۶
لوازم و اثاث منزل	۶۵۳.۵۴۳	۷۱۹.۹۵۵	۷۰۲.۲۲۶	۵۵۶.۷۸۱
وسایل حرارتی، پخت و پزین، یخچال و سایر وسایل عمده	۸۷۰.۱۳۹	۱.۲۶۷.۱۹۸	۱.۵۶۳.۲۴۴	۱.۴۸۲.۸۹۶
ظروف لوازم آشپزخانه و سایر وسایل منزل و تعمیرات آن‌ها	۹۳۹.۰۵۵	۹۲۲.۲۳۲	۱.۰۷۲.۳۹۹	۹۱۵.۸۹۴
کالاها و لوازم مصرفی بی دوام و کم دوام منزل	۸۰۹.۷۵۱	۸۳۷.۰۷۶	۱.۰۴۷.۲۸۱	۱.۲۱۴.۸۰۸
خدمات خانگی	۱۷۶.۶۰۰	۱۶۳.۶۳۸	۱۹۷.۱۱۵	۱۸۸.۹۷۰
بهداشت و درمان	۳.۹۷۰.۹۰۳	۴.۵۳۳.۵۳۰	۵.۵۳۶.۲۵۷	۵.۹۵۱.۳۳۰
هزینه‌های بهداشتی و درمانی	۳.۰۰۰.۷۳۱	۳.۲۸۰.۰۸۵	۴.۴۰۰.۷۵۰	۴.۵۵۱.۰۲۹
هزینه بیمه‌های اجتماعی و درمانی	۹۷۰.۱۷۲	۱.۲۵۵.۴۴۵	۱.۱۳۵.۵۰۷	۱.۴۰۰.۳۰۱
حمل و نقل و ارتباطات	۸.۶۱۸.۳۳۴	۷.۱۲۳.۳۲۴	۹.۸۳۲.۷۷۵	۱۰.۱۷۶.۰۸۵
حمل و نقل	۷.۰۰۵.۰۶۸	۵.۶۳۹.۴۰۷	۷.۳۸۷.۰۳۶	۷.۵۲۲.۹۸۹
ارتباطات	۱.۶۱۳.۲۶۶	۱.۴۸۳.۹۱۷	۲.۴۴۵.۷۳۹	۲.۶۵۳.۰۹۶
تفریحات، سرگرمی‌ها و خدمات فرهنگی	۱.۵۰۹.۱۴۴	۱.۴۶۱.۹۷۳	۲.۰۶۱.۱۰۰	۱.۵۲۳.۵۱۳
تفریحات و سرگرمی‌ها	۷۸۹.۶۳۵	۷۱۱.۶۵۹	۱.۰۸۱.۸۱۶	۵۷۲.۵۲۱
تحصیل و آموزش	۷۱۹.۵۰۹	۷۵۰.۳۱۴	۹۷۹.۲۸۴	۹۵۰.۹۹۲
کالاها و خدمات متفرقه خانوار	۵.۸۸۹.۵۴۹	۶.۲۵۴.۵۴۶	۸.۴۳۷.۹۶۱	۸.۰۳۳.۰۷۸
خدمات شخصی و وسایل آرایشی	۵۷۵.۴۱۹	۶۲۰.۲۴۶	۷۹۰.۴۳۸	۷۲۹.۳۹۳
لوازم زینتی و شخصی	۵۱۱.۴۶۰	۶۸۴.۳۰۸	۱.۰۴۳.۷۱۰	۵۶۶.۷۰۱
هزینه‌های هتل، مسافرخانه و مسافرت‌های دستجمعی	۶۵۶.۰۶۸	۸۲۲.۶۴۴	۹۸۰.۲۵۱	۹۰۸.۲۲۶
خدمات مالی و حقوقی	۱۴۸.۵۰۸	۱۵۴.۸۶۰	۱۷۹.۶۵۸	۴۸۰.۶۵۱
هزینه‌های مذهبی	۸۸۶.۳۷۲	۱.۱۷۱.۳۶۸	۱.۳۰۹.۶۷۳	۱.۴۱۶.۷۴۶
هزینه‌های متفرقه	۳.۱۱۱.۷۲۲	۲.۸۰۱.۱۲۰	۴.۱۳۴.۲۳۱	۳.۹۳۱.۳۶۲
جمع	۳۴.۸۹۲.۴۶۶	۳۵.۸۹۳.۴۲۷	۴۵.۱۳۵.۰۴۷	۴۶.۵۰۴.۱۷۸



۴-۱۹- متوسط هزینه‌های خالص غیرخوراکی سالانه یک خانوار روستایی برحسب اقلام عمده (ریال) (ادامه)

۱۳۹۰	۱۳۸۹	۱۳۸۸	شرح
۵.۹۴۴.۷۱۱	۴.۲۲۲.۴۰۴	۳.۹۴۴.۶۲۶	پوشاک و کفش
۴.۰۷۰.۷۷۹۰	۳.۲۵۲.۶۰۱	۳.۰۶۰.۳۲۴	پوشاک و تعمیرات آن
۱.۲۳۶.۹۲۱	۹۶۹.۸۰۳	۸۸۴.۳۰۲	انواع کفش و تعمیرات آن
۱۷.۵۱۱.۳۵۶	۱۲.۵۳۸.۰۲۶	۱۱.۱۵۸.۷۷۱	مسکن
۱۲.۱۳۲.۴۷۰	۱۰.۶۶۴.۷۵۱	۹.۹۶۰.۱۵۶	اجاره‌ها و سایر هزینه‌های منزل مسکونی
۵.۳۷۸.۸۸۶	۱.۸۷۳.۲۷۵	۱.۱۹۸.۶۱۵	آب و فاضلاب، سوخت و روشنایی منزل مسکونی
۷.۳۰۳.۴۲۲	۶.۲۸۳.۲۰۶	۷.۶۵۵.۸۱۰	لوازم، اثاث و خدمات خانوار
۱.۴۶۱.۱۲۰	۱.۷۱۹.۱۵۸	۲.۰۹۰.۷۵۰	مبللمان، اثاث، فرش و کفپوش و تعمیرات آن‌ها
۱.۲۹۸.۴۹۳	۳۹۳.۵۶۴	۸۹۱.۳۱۴	لوازم و اثاث منزل
۱.۴۸۶.۶۳۳	۱.۷۱۷.۲۱۲	۱.۹۵۶.۳۱۴	وسایل حرارتی، پخت و پز، یخچال و سایر وسایل عمده...
۱.۱۸۵.۷۶۴	۸۰۳.۵۴۰	۱.۲۶۱.۳۶۸	ظروف لوازم آشپزخانه و سایر وسایل منزل و تعمیرات آن‌ها
۱.۶۵۹.۶۰۵	۱.۴۰۸.۰۷۱	۱.۲۵۰.۷۴۲	کالاها و لوازم مصرفی بی دوام و کم دوام منزل
۲۱۱.۸۰۷	۲۴۱.۶۶۱	۲۰۵.۳۲۲	خدمات خانگی
۱۱.۴۶۱.۶۱۱	۷.۸۵۳.۴۳۸	۷.۷۵۶.۹۲۹	بهداشت و درمان
۸۰۰۲۴.۶۰۳	۶.۲۱۹.۵۰۴	۶.۲۸۷.۷۷۷	هزینه‌های بهداشتی و درمانی
۳.۴۳۷.۰۰۸	۱.۶۳۳.۹۳۴	۱.۴۶۹.۱۵۲	هزینه بیمه‌های اجتماعی و درمانی
۱۲.۱۴۷.۳۸۷	۹.۶۸۲.۸۶۳	۸.۳۴۵.۹۶۰	حمل و نقل و ارتباطات
۸.۹۳۶.۵۴۲	۷.۱۸۹.۱۲۷	۶.۱۱۴.۳۹۵	حمل و نقل
۳.۲۱۰.۸۴۵	۲.۴۹۳.۷۳۶	۲.۲۳۱.۵۶۵	ارتباطات
۱.۸۸۷.۰۱۶	۱.۸۸۸.۵۰۲	۱.۳۶۸.۲۰۴	تفریحات، سرگرمی‌ها و خدمات فرهنگی
۷۳۷.۵۳۹	۷۲۵.۱۹۸	۴۶۷.۷۶۲	تفریحات و سرگرمی‌ها
۱.۱۴۹.۴۷۷	۱.۱۶۳.۳۰۴	۹۰۰.۴۴۲	تحصیل و آموزش
۹۰۰۹۶.۰۲۳	۹.۵۸۶.۸۹۰	۹.۱۲۱.۶۸۸	کالاها و خدمات متفرقه خانوار
۱۰۰۹۵.۲۵۶	۸۵۵.۶۳۶	۷۴۴.۰۴۶	خدمات شخصی و وسایل آرایشی
۲۷۳.۰۹۸	۴۵۹.۷۹۱	۱.۰۳۱.۶۳۰	لوازم زینتی و شخصی
۱.۴۳۳.۴۳۱	۱.۰۴۸.۲۴۴	۱.۰۰۱.۰۵۲	هزینه‌های هتل، مسافرخانه و مسافرت‌های دستجمعی
۶۰۸.۷۶۰	۵۶۳.۳۶۱	۴۴۴.۹۴۲	خدمات مالی و حقوقی
۱.۵۳۶.۱۸۹	۱.۶۵۵.۴۶۲	۱.۷۲۷.۶۱۰	هزینه‌های مذهبی
۴.۱۴۹.۲۸۹	۵۰۰۴.۳۹۶	۴.۱۷۲.۴۰۸	هزینه‌های متفرقه
۶۵.۳۵۱.۵۲۶	۵۲.۰۵۵.۳۲۹	۴۹.۳۵۱.۹۸۸	جمع

مأخذ: سالنامه استاندارد اصفهان سال ۱۳۹۰

۵-۱۹- متوسط هزینه‌های خالص خوراکی و دخانی سالانه یک خانوار روستایی برحسب اقلام عمده (ریال)


شرح	۱۳۸۴	۱۳۸۵	۱۳۸۶	۱۳۸۷
جمع کل	۱۴۶۵۳.۳۴۸	۱۵۰۵۲.۹۹۴	۱۹.۴۴۱.۸۰۳	۲۲.۱۵۶.۱۱۴
آرد، رشته، غلات، نان و فرآورده‌های آن	۲.۷۸۶.۸۱۱	۲.۶۷۷.۷۷۸	۳.۵۰۴.۷۱۸	۵.۴۳۱.۸۶۶
آرد ورشته	۴۸۶.۰۷۸	۵۲۵.۹۷۲	۴۹۴.۹۴۹	۵۷۳.۴۲۲
غلات	۱.۷۳۶.۷۶۹	۱.۴۹۴.۷۵۸	۱.۹۹۸.۱۴۱	۳.۵۱۲.۸۵۳
انوان نان	۴۲۱.۷۷۱	۵۴۸.۶۸۶	۸۸۳.۲۹۶	۱.۱۵۱.۸۷۸
بیسکویت، کیک و ویفر	۱۴۲.۱۹۳	۱۰۸.۳۶۲	۱۴۸.۳۳۲	۱۸۳.۷۱۳
گوشت	۳.۷۱۸.۸۳۹	۳.۷۸۲.۳۶۶	۴.۳۶۷.۳۸۳	۴.۸۷۹.۶۳۲
گوشت دام	۲.۲۷۸.۰۸۰	۲.۴۷۲.۶۰۳	۲.۷۴۳.۰۰۷	۳.۲۰۹.۳۶۶
گوشت پرندگان	۱.۱۱۴.۸۸۶	۹۹۲.۶۳۰	۱.۲۵۸.۴۳۴	۱.۳۳۶.۹۹۶
گوشت حیوانات دریایی	۳۲۵.۸۷۳	۳۱۷.۱۳۳	۳۶۵.۹۴۲	۳۳۳.۲۷۰
شیر و فرآورده‌های آن و تخم پرندگان	۱.۶۳۰.۴۷۳	۱.۷۹۷.۶۰۲	۱.۹۶۱.۳۸۰	۲.۴۰۸.۶۰۷
انواع شیر	۵۵۲.۱۳۱	۵۶۶.۲۲۳	۵۶۱.۱۷۳	۷۹۲.۲۷۰
فرآورده‌های شیر	۷۱۵.۵۰۰	۸۱۳.۷۴۶	۹۴۱.۵۱۱	۱.۰۷۵.۴۸۱
انواع تخم پرندگان	۳۶۲.۸۴۲	۴۱۷.۶۳۳	۴۵۸.۶۹۶	۵۴۰.۸۵۶
روغن‌ها و چربی‌ها	۴۳۳.۵۹۲	۵۳۱.۴۶۰	۶۹۳.۱۶۰	۸۸۶.۰۰۰
روغن‌ها و چربی‌های حیوانی	۳۴.۰۸۲	۸۹.۷۷۴	۶۶.۴۲۹	۱۰۹.۷۳۶
روغن‌های نباتی	۳۹۹.۵۱۰	۴۴۱.۶۸۶	۶۲۶.۷۳۱	۷۷۶.۲۶۳
میوه‌ها و سبزی‌ها	۲.۲۴۱.۰۰۵	۲.۵۶۶.۶۶۷	۳.۱۶۴.۳۸۵	۳.۳۱۳.۶۰۶
انواع میوه	۱.۲۱۷.۸۲۵	۱.۴۰۶.۳۷۰	۱.۶۸۴.۱۹۷	۱.۸۱۸.۷۱۸
انواع سبزی	۹۹۵.۳۶۷	۱.۱۲۴.۸۷۸	۱.۴۳۹.۸۹۵	۱.۴۵۹.۸۷۸
میوه‌ها و سبزی‌های آماده (برای مصرف در منزل)	۲۷.۸۱۳	۳۵.۴۱۹	۴۰.۲۹۳	۳۵.۰۱۰
خشکبار و حبوب	۹۰۹.۵۴۴	۱۰۳۵.۲۷۷	۱۳۴۳.۷۱۱	۱.۱۷۸.۲۱۶
خشکبار	۴۸۶.۵۳۴	۵۶۸.۷۸۷	۷۷۰.۰۱۹	۶۵۶.۷۳۰
حبوب	۴۲۳.۰۱۰	۴۶۶.۴۹۰	۵۷۳.۶۹۲	۵۲۱.۴۸۶
قند و شکر، شیرینی‌ها، چای و قهوه و کاکائو	۱.۲۷۸.۵۷۳	۱.۲۹۳.۸۱۷	۱.۵۹۳.۰۵۷	۱.۸۰۸.۰۲۵
قند و شکر	۳۰۳.۳۰۸	۳۲۳.۷۶۶	۳۴۲.۴۲۱	۳۲۹.۸۳۶
انواع شیرینی‌ها و مرباها	۵۵۷.۱۲۶	۵۵۸.۱۶۸	۷۸۲.۳۵۸	۸۹۷.۵۸۲
چای و قهوه و کاکائو	۴۱۸.۱۳۹	۴۱۱.۸۸۳	۴۶۸.۲۷۸	۵۸۰.۶۰۸
ادویه‌ها، چاشنی‌ها و سایر ترکیب‌های خوراکی	۴۵۳.۴۹۸	۴۰۰.۵۷۲	۶۰۰.۷۵۵	۶۰۹.۸۶۸
انواع ادویه	۱۲۳.۸۶۷	۱۲۱.۲۳۴	۲۲۴.۵۷۰	۲۰۷.۳۵۳
چاشنی‌ها و سایر ترکیب‌های خوراکی	۳۲۹.۶۳۱	۲۷۹.۳۳۸	۳۷۶.۱۸۵	۴۰۲.۵۱۵
نوشابه‌ها و غذاهای آماده و دخانیات	۱.۲۰۱.۰۱۳	۱.۰۶۷.۴۵۵	۲.۲۱۳.۲۵۴	۱.۶۵۰.۲۹۴
انواع نوشابه	۲۲۸.۲۲۷	۲۱۴.۶۴۹	۳۵۲.۸۲۶	۲۷۴.۰۰۷
غذاهای آماده و تنقلات	۵۶۲.۹۷۸	۴۶۹.۳۹۸	۱.۳۳۱.۱۷۴	۹۰۸.۸۵۵
دخانیات	۴۰۹.۸۰۸	۳۸۳.۴۰۸	۵۲۹.۲۵۴	۴۶۷.۴۳۲

۵-۱۹- متوسط هزینه‌های خالص خوراکی و دخانی سالانه یک خانوار روستایی برحسب اقلام عمده (ریال) (ادامه)

۱۳۹۰	۱۳۸۹	۱۳۸۸	شرح
۳۲.۷۳۶.۱۱۰	۲۶.۵۳۷.۳۹۲	۲۳.۲۰۳.۷۹۹	جمع کل
۷.۹۱۱.۹۲۰	۵.۴۹۴.۰۹۸	۴.۸۵۷.۱۲۸	آرد، رشته، غلات، نان و فرآورده‌های آن
۱.۱۳۱.۷۶۱	۷۳۹.۴۴۲	۶۴۵.۷۷۷	آرد و رشته
۳.۴۶۳.۵۰۶	۲.۸۳۵.۷۶۵	۲.۸۱۵.۴۹۱	غلات
۳.۰۳۰.۸۴۵	۱.۷۱۴.۴۵۰	۱.۲۰۴.۹۶۴	انوان نان
۲۸۵.۸۰۸	۲۰۴.۴۴۱	۱۹۰.۸۹۶	بیسکویت، کیک و ویفر
۷.۵۹۰.۶۳۰	۷.۱۱۵.۲۶۰	۵.۳۱۶.۹۱۶	گوشت
۵۰.۳۵۳.۳۸۹	۴.۸۲۶.۹۸۱	۳.۶۰۱.۲۳۲	گوشت دام
۲۰.۸۷.۹۶۱	۱.۸۲۰.۳۱	۱.۳۶۸.۰۵۶	گوشت پرندگان
۴۶۷.۲۸۰	۴۶۸.۲۴۸	۳۴۷.۶۲۸	گوشت حیوانات دریایی
۳.۱۸۹.۶۷۷	۲.۴۲۳.۹۴۵	۲.۴۴۹.۸۹۷	شیر و فرآورده‌های آن و تخم پرندگان
۸۸۴.۹۰۸	۷۹۸.۰۵۲	۸۴۳.۶۱۵	انواع شیر
۱.۴۹۴.۰۳۰	۱.۱۳۱.۷۴۶	۱.۰۸۴.۲۳۷	فرآورده‌های شیر
۸۱۰.۷۳۹	۴۹۴.۱۴۷	۵۲۲.۰۴۵	انواع تخم پرندگان
۱.۲۵۸.۴۰۶	۸۹۰.۶۰۷	۷۱۱.۶۹۱	روغن‌ها و چربی‌ها
۴۴.۹۵۰	۴۳.۳۶۷	۶۵.۴۰۸	روغن‌ها و چربی‌های حیوانی
۱.۲۱۳.۴۵۶	۸۴۷.۲۴۰	۶۴۶.۲۸۳	روغن‌های نباتی
۴.۶۷۰.۹۶۰	۳.۸۶۶.۴۷۷	۳.۳۶۳.۶۹۷	میوه‌ها و سبزی‌ها
۲.۵۹۵.۱۰۴	۲.۲۲۷.۴۵۵	۱.۸۰۷.۵۷۱	انواع میوه
۲۰۰۱۳.۹۳۵	۱.۵۹۶.۵۶۶	۱.۵۱۱.۱۷۸	انواع سبزی
۶۱.۹۲۱	۴۲.۴۵۶	۴۴.۹۴۸	میوه‌ها و سبزی‌های آماده (برای مصرف در منزل)
۲۰۰۸.۷۱۲	۱.۴۰۷.۸۳۶	۱.۴۲۵.۸۶۷	خشکبار و حبوب
۱.۱۲۳.۹۹۳	۸۳۶.۹۰۳	۸۷۴.۰۴۴	خشکبار
۸۸۴.۷۱۹	۵۷۰.۹۳۳	۵۵۱.۸۲۳	حبوب
۳.۲۲۶.۷۵۳	۲.۲۶۸.۰۵۲	۱.۷۸۵.۹۰۳	قند و شکر، شیرینی‌ها، چای و قهوه و کاکائو
۱.۱۱۲.۵۸۵	۶۵۹.۳۰۰	۳۸۷.۱۲۹	قند و شکر
۱.۳۱۱.۰۶۹	۱۰۱۷.۵۳۴	۸۴۴.۸۷۳	انواع شیرینی‌ها و مرباها
۸۰۳.۰۹۹	۵۹۱.۲۱۸	۵۵۳.۹۰۱	چای و قهوه و کاکائو
۹۹۹.۵۶۳	۷۱۹.۳۸۹	۶۷۰.۴۹۲	ادویه‌ها، چاشنی‌ها و سایر ترکیب‌های خوراکی
۳۳۷.۰۷۴	۲۱۳.۹۵۷	۱۸۸.۵۸۶	انواع ادویه
۶۶۲.۴۸۹	۵۰۵.۴۳۲	۴۸۱.۹۰۶	چاشنی‌ها و سایر ترکیب‌های خوراکی
۱.۸۷۹.۴۸۹	۲.۳۵۱.۷۲۸	۲.۶۲۲.۲۰۸	نوشابه‌ها و غذاهای آماده و دخانیات
۳۸۵.۶۴۳	۳۵۷.۳۹۹	۲۶۸.۰۳۸	انواع نوشابه
۸۶۷.۱۷۱	۱.۲۴۷.۹۸۶	۱.۵۲۲.۴۹۹	غذاهای آماده و تنقلات
۶۲۶.۶۷۵	۷۴۶.۳۴۳	۸۳۱.۶۷۱	دخانیات

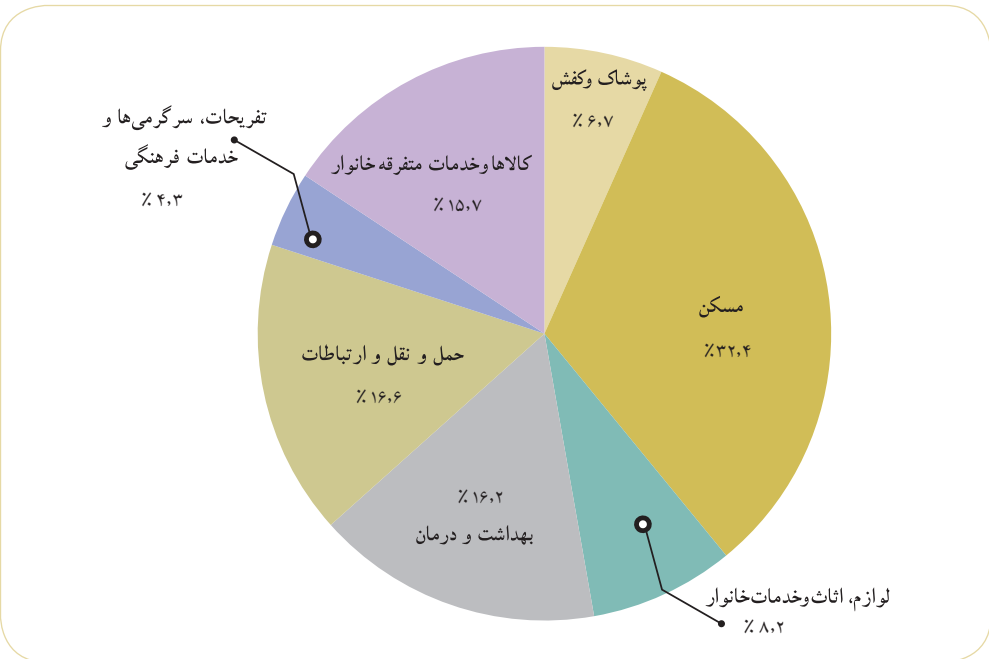
مأخذ: سالنامه استاندارد اصفهان سال ۱۳۹۰

۱۹-۴- سهم متوسط هزینه‌های خالص خوراکی و غیرخوراکی در خانوارهای شهری و روستایی در سال ۹۰



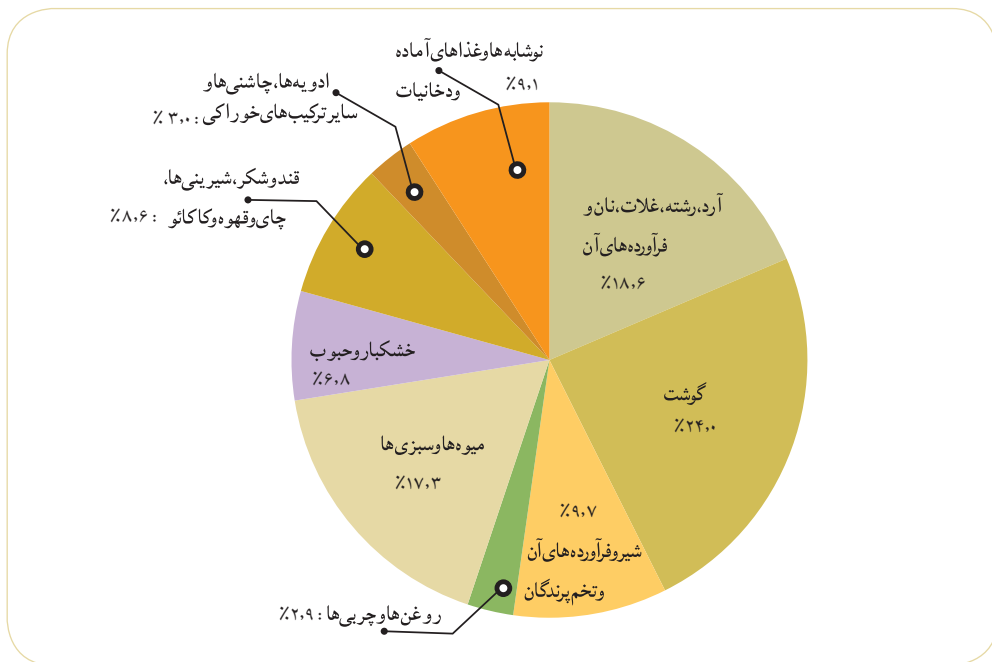
منبع: جدول ۱-۱۹

۱۹-۵- سهم متوسط هزینه‌های خالص غیرخوراکی سالانه یک خانوار شهری برحسب اقلام عمده در سال ۹۰



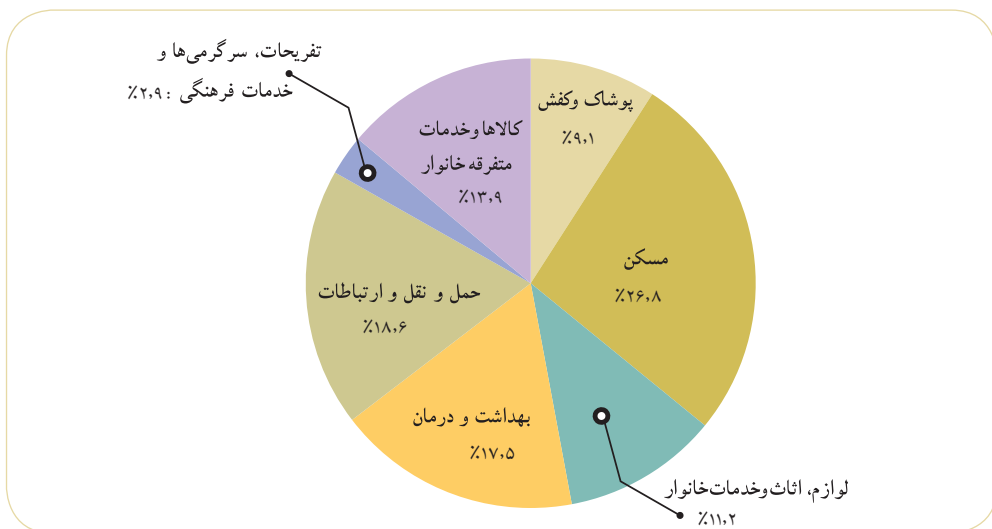
منبع: جدول ۲-۱۹

۶-۱۹- سهم متوسط هزینه‌های خالص خوراکی و دخانی سالانه یک خانوار شهری برحسب اقلام عمده در سال ۹۰



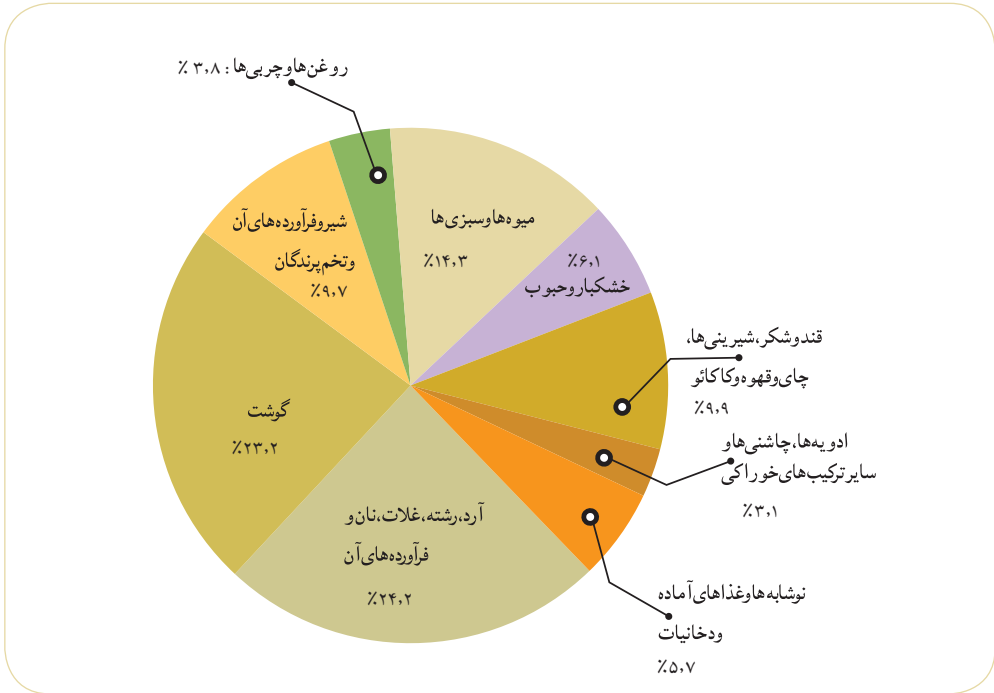
منبع: جدول ۳-۱۹

۷-۱۹- سهم متوسط هزینه‌های خالص غیر خوراکی سالانه یک خانوار روستایی برحسب اقلام عمده در سال ۹۰



منبع: جدول ۴-۱۹

۸-۱۹- سهم متوسط هزینه‌های خالص خوراکی و دخانی سالانه یک خانوار روستایی برحسب اقلام عمده در سال ۹۰



منبع: جدول ۵-۱۹

۶-۱۹- سهم و متوسط هزینه های خوراکی و غیرخوراکی سالانه ی خانوار روستایی و شهری برحسب اقلام عمده (ریال)

نوع	شرح	متوسط هزینه		سهم (درصد)	
		روستایی	شهری	روستایی	شهری
غیرخوراکی	پوشاک و کفش	۵.۹۴۴.۷۱۱	۶.۸۶۵.۶۰۷	٪۶.۷۰	٪۹.۱۰
	مسکن	۱۷.۵۱۱.۳۵۶	۳۳.۲۳۸.۳۴۵	٪۳۲.۴۰	٪۲۶.۸۰
	لوازم، اثاث و خدمات خانوار	۷.۳۰۳.۴۲۲	۸.۳۶۹.۹۳۴	٪۸.۲۰	٪۱۱.۲۰
	بهداشت و درمان	۱۱.۴۶۱.۶۱۱	۱۶.۵۸۲.۲۳۲	٪۱۶.۲۰	٪۱۷.۵۰
	حمل و نقل و ارتباطات	۱۲.۱۴۷.۳۸۷	۱۷.۰۷۰.۳۲۶	٪۱۶.۶۰	٪۱۸.۶۰
	تفریحات، سرگرمی ها و خدمات فرهنگی	۱.۸۸۷.۰۱۶	۴.۳۸۸.۶۰۹	٪۴.۳۰	٪۲.۹۰
	کالاها و خدمات متفرقه خانوار	۹.۰۹۶.۰۲۳	۱۶.۱۲۶.۸۰۵	٪۱۵.۷۰	٪۱۳.۹۰
	جمع	۶۵.۳۵۱.۵۲۶	۱۰۲.۶۴۱.۸۵۸	٪۱۰۰	٪۱۰۰
خوراکی	آرد، رشته، غلات، نان و فرآورده های آن	۷.۹۱۱.۹۲۰	۶.۴۳۳.۷۰۴	٪۱۸.۶۰	٪۲۴.۲۰
	گوشت	۷.۵۹۰.۶۳۰	۸.۳۲۰.۰۴۲	٪۲۴	٪۲۳.۲۰
	شیر و فرآورده های آن و تخم پرندگان	۳.۱۸۹.۶۷۷	۳.۳۴۵.۰۴۷	٪۹.۷۰	٪۹.۷۰
	روغن ها و چربی ها	۱.۲۵۸.۴۰۶	۱.۰۰۰.۶۱۶	٪۲.۹۰	٪۳.۸۰
	میوه ها و سبزی ها	۴.۶۷۰.۹۶۰	۶.۰۰۷.۷۷۶	٪۱۷.۳۰	٪۱۴.۳۰
	خشکبار و حبوب	۲.۰۰۸.۷۱۲	۲.۳۶۴.۵۷۸	٪۶.۸۰	٪۶.۱۰
	قند و شکر، شیرینی ها، چای و قهوه و کاکائو	۳.۲۲۶.۷۵۳	۲.۹۶۶.۴۱۷	٪۸.۶۰	٪۹.۹۰
	ادویه ها، چاشنی ها و سایر ترکیب های خوراکی	۹۹۹.۵۶۳	۱.۰۴۱.۷۶۹	٪۳	٪۳.۱۰
	نوشابه ها و غذاهای آماده و دخانیات	۱.۸۷۹.۴۸۹	۳.۱۵۷.۵۰۷	٪۹.۱۰	٪۵.۷۰
		جمع	۳۲.۷۳۶.۱۱۰	۳۴.۶۳۷.۴۵۶	٪۱۰۰

مأخذ: جداول ۲-۱۹، ۳-۱۹، ۴-۱۹ و ۵-۱۹

۷-۱۹- متوسط درآمد سالانه خانوار شهری بر حسب انواع منابع تأمین درآمد (ریال)

شرح	۱۳۸۴	۱۳۸۵	۱۳۸۶	۱۳۸۷
درآمد از حقوق بگیری	۱۹.۳۹۳.۷۴۷	۲۱.۳۸۳.۶۶۴	۲۵.۰۹۶.۲۷۴	۲۶.۲۹۰.۸۸۲
درآمد پولی از حقوق بگیری عمومی	۷.۴۷۰.۰۸۷	۸.۰۵۴.۵۶۹	۹.۴۵۴.۳۰۳	۷.۶۸۰.۱۹۹
درآمد غیر پولی از حقوق بگیری عمومی	۱.۳۷۸.۶۲۶	۱.۵۶۷.۰۰۶	۲.۰۱۹.۵۲۷	۱.۸۶۰.۲۹۳
درآمد پولی از حقوق بگیری تعاونی	۲۳۱.۱۳۲	۰	۷۳.۷۰۴	۶.۶۷۲
درآمد غیر پولی از حقوق بگیری تعاونی	۲۷.۵۳۳	۰	۱.۴۴۴	۸۱۰
درآمد پولی از حقوق بگیری خصوصی	۹.۲۲۸.۳۰۰	۱۰.۱۷۷.۵۹۲	۱۱.۹۵۵.۹۱۲	۱۵.۰۲۸.۹۵۵
درآمد غیر پولی از حقوق بگیری خصوصی	۱.۰۵۸.۰۶۹	۱.۵۸۴.۴۹۷	۱.۵۹۱.۳۸۴	۱.۷۱۳.۹۵۲
درآمد از مشاغل آزاد	۸۰.۵۹.۷۴۴	۱۴.۶۱۸.۵۰۵	۱۵.۷۸۲.۱۷۴	۱۲.۳۶۴.۶۷۴
درآمد پولی از مشاغل آزاد کشاورزی	۴۵۲.۶۱۲	۲.۳۵۴.۳۲۵	۱.۱۰۷.۸۵۸	۳.۱۲۷.۵۶۷
درآمد غیر پولی از مشاغل آزاد کشاورزی	۸۷.۲۷۲	۱۱۰.۰۴۰	۸۸.۲۴۴	۱۱۵.۴۱۲
درآمد پولی از مشاغل آزاد غیر کشاورزی	۷.۴۲۵.۹۶۸	۱۲.۰۱۱.۳۲۰	۱۴.۳۶۲.۶۸۰	۹.۰۲۷.۴۰۸
درآمد غیر پولی از مشاغل آزاد غیر کشاورزی	۹۳.۸۹۲	۱۴۲.۸۲۰	۲۲۳.۳۹۲	۹۴.۲۸۶
درآمدهای متفرقه	۱۶.۵۸۹.۳۱۱	۲۱.۲۸۷.۷۶۰	۲۶.۴۶۳.۸۸۰	۳۵.۸۷۴.۲۸۳
درآمدهای متفرقه پولی	۷.۴۶۵.۹۳۴	۸.۶۸۲.۵۲۶	۱۱.۵۲۹.۴۳۲	۱۵.۹۵۴.۴۸۷
درآمدهای متفرقه غیر پولی	۹.۱۲۳.۳۷۷	۱۲.۶۰۵.۲۳۴	۱۴.۹۳۴.۴۴۸	۱۹.۹۱۹.۸۹۶
جمع	۴۴.۰۴۲.۸۰۲	۵۷.۲۸۹.۹۲۹	۶۷.۳۴۲.۳۲۸	۷۴.۵۲۹.۹۳۹



۷-۱۹- متوسط درآمد سالانه خانوار شهری بر حسب انواع منابع تأمین درآمد (ریال) (ادامه)

شرح	۱۳۸۸	۱۳۸۹	۱۳۹۰
درآمد از حقوق بگیری	۲۸.۷۸۳.۹۲۵	۳۱.۱۱۳.۱۲۴	۳۳.۰۹۳.۸۴۵
درآمد پولی از حقوق بگیری عمومی	۸.۶۴۲.۱۵۲	۸.۶۱۶.۱۵۴	۸.۴۲۱.۱۰۲
درآمد غیر پولی از حقوق بگیری عمومی	۱.۶۱۹.۰۳۲	۱.۶۸۳.۵۹۶	۲.۰۱۹.۷۹۷
درآمد پولی از حقوق بگیری تعاونی	۰	۱۳۵.۰۲۸	۵۹.۴۰۲
درآمد غیر پولی از حقوق بگیری تعاونی	۱.۴۹۷	۱۲.۰۹۹	۰
درآمد پولی از حقوق بگیری خصوصی	۱۶.۴۷۲.۹۳۸	۱۸.۰۷۰.۹۲۲	۱۹.۷۳۵.۸۸۳
درآمد غیر پولی از حقوق بگیری خصوصی	۲.۰۴۸.۳۰۶	۲.۵۹۵.۳۲۵	۲.۸۵۷.۶۶۱
درآمد از مشاغل آزاد	۱۱.۶۷۴.۵۸۱	۱۵.۶۹۳.۵۲۵	۱۵.۱۳۴.۴۸۶
درآمد پولی از مشاغل آزاد کشاورزی	۵۲۴.۹۳۷	۱.۱۱۴.۱۰۶	۱.۹۰۳.۸۸۵
درآمد غیر پولی از مشاغل آزاد کشاورزی	۷۰.۴۶۴	۱۴۴.۳۸۲	۹۴.۶۶۰
درآمد پولی از مشاغل آزاد غیر کشاورزی	۱۰.۹۱۶.۸۱۸	۱۴.۳۴۲.۷۲۳	۱۲.۹۹۴.۶۴۴
درآمد غیر پولی از مشاغل آزاد غیر کشاورزی	۱۶۲.۳۶۲	۹۲.۳۱۴	۱۴۱.۲۹۷
درآمدهای متفرقه	۴۷.۲۷۲.۰۷۵	۴۶.۵۸۳.۳۶۶	۶۰.۹۸۸.۸۵۰
درآمدهای متفرقه پولی	۲۷.۶۷۰.۹۰۸	۲۴.۹۸۳.۰۸۱	۳۷.۹۳۸.۹۸۶
درآمدهای متفرقه غیر پولی	۱۹.۶۰۱.۱۶۷	۲۱.۶۰۰.۲۸۵	۲۳.۰۴۹.۸۶۴
جمع	۸۷.۷۳۰.۵۸۱	۹۳.۳۹۰.۰۱۵	۱۰۹.۲۱۷.۱۸۱

مأخذ: سالنامه استناداری اصفهان سال ۱۳۹۰

۸-۱۹- متوسط درآمد سالانه یک خانوار روستایی بر حسب انواع منابع تأمین درآمد (ریال)

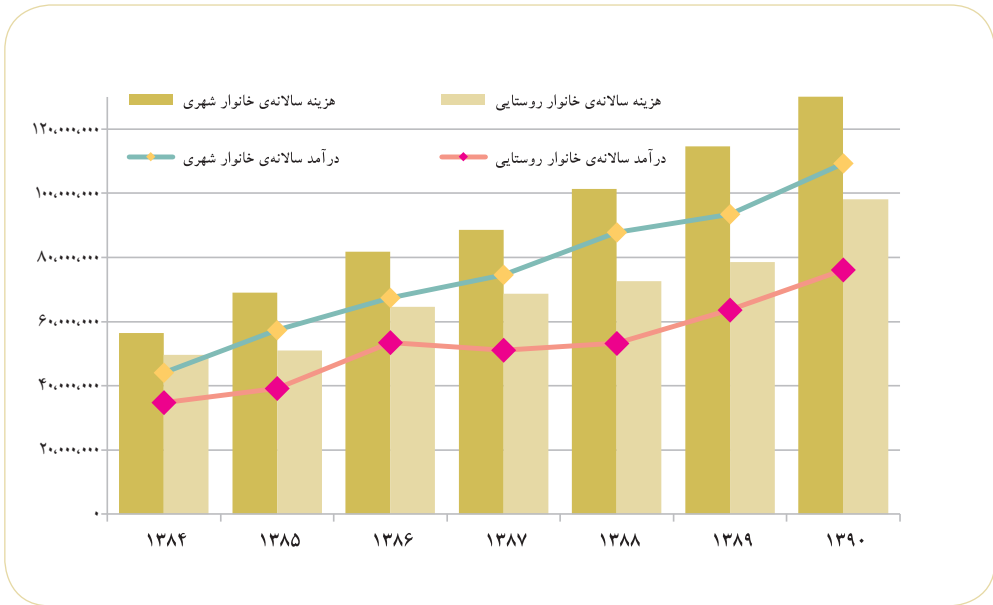
شرح	۱۳۸۴	۱۳۸۵	۱۳۸۶	۱۳۸۷
درآمد از حقوق بگیری	۱۶.۷۰۸.۲۷۰	۱۶.۱۷۸.۰۸۴	۲۲.۰۹۶.۱۰۲	۲۱.۴۱۵.۱۵۶
درآمد پولی از حقوق بگیری عمومی	۴.۷۷۳.۳۰۷	۴.۷۰۱.۳۸۴	۷.۴۲۴.۲۸۴	۴.۶۸۷.۰۷۲
درآمد غیر پولی از حقوق بگیری عمومی	۱.۱۱۱.۳۷۳	۱.۱۱۷.۶۷۱	۲۰.۵۲۰.۹۸	۱.۳۵۸.۵۸۷
درآمد پولی از حقوق بگیری تعاونی	۴۶.۴۹۵	۰	۸.۵۷۲	۵۷.۸۲۰
درآمد غیر پولی از حقوق بگیری تعاونی	۲۰.۸۲۶	۶.۷۸۳	۹۹۴	۳۲۴
درآمد پولی از حقوق بگیری خصوصی	۹.۵۴۱.۶۸۶	۹.۱۰۶.۸۶۱	۱۱.۰۹۶.۹۳۴	۱۳.۵۸۱.۵۶۵
درآمد غیر پولی از حقوق بگیری خصوصی	۱.۲۱۴.۵۸۳	۱.۲۴۵.۳۸۵	۱.۵۱۳.۲۲۰	۱.۷۲۹.۷۸۹
درآمد از مشاغل آزاد	۷.۹۵۹.۷۱۷	۱۱.۱۳۰.۵۳۳	۱۷.۵۵۵.۴۳۴	۱۲.۱۱۹.۳۴۷
درآمد پولی از مشاغل آزاد کشاورزی	۱.۷۴۰.۳۲۲	۴.۰۶۷.۷۹۳	۵.۶۵۵.۴۲۰	۳.۳۵۲.۸۵۰
درآمد غیر پولی از مشاغل آزاد کشاورزی	۵۶۵.۱۷۰	۹۲۱.۹۶۴	۶۷۷.۶۹۳	۶۵۸.۰۱۱
درآمد پولی از مشاغل آزاد غیرکشاورزی	۵.۵۳۲.۰۵۲	۵.۹۸۵.۳۹۱	۱۰.۸۵۹.۹۷۰	۷.۹۷۲.۷۱۶
درآمد غیر پولی از مشاغل آزاد غیرکشاورزی	۱۲۲.۱۷۳	۱۵۵.۳۸۵	۳۶۲.۳۵۱	۱۳۵.۷۷۰
درآمدهای متفرقه	۱۰.۱۵۴.۸۴۳	۱۱.۹۰۸.۵۵۳	۱۳.۸۲۶.۶۲۳	۱۷.۵۷۷.۵۴۰
درآمدهای متفرقه پولی	۵.۱۹۹.۲۰۷	۵.۶۴۱.۶۵۸	۶.۶۰۶.۳۷۵	۷.۷۰۶.۷۵۱
درآمدهای متفرقه غیر پولی	۴.۹۵۵.۶۳۶	۶.۲۶۶.۸۹۵	۷.۲۲۰.۲۴۸	۹.۸۷۰.۷۸۹
جمع	۳۴.۸۲۲.۸۳۰	۳۹.۲۱۷.۱۷۰	۵۳.۴۷۸.۱۵۹	۵۱.۱۱۲.۰۴۳

۸-۱۹- متوسط درآمد سالانه یک خانوار روستایی برحسب انواع منابع تأمین درآمد (ریال) (ادامه)

شرح	۱۳۸۸	۱۳۸۹	۱۳۹۰
درآمد از حقوق بگیری	۲۱.۵۷۸.۰۹۸	۲۳.۷۴۳.۸۶۱	۲۲.۷۰۳.۴۴۳
درآمد پولی از حقوق بگیری عمومی	۴.۴۵۶.۳۳۳	۴.۰۲۹.۲۸۳	۴.۴۶۲.۴۲۶
درآمد غیر پولی از حقوق بگیری عمومی	۱.۱۲۰.۳۱۶	۹۳۵.۲۲۱	۱.۱۲۴.۵۴۸
درآمد پولی از حقوق بگیری تعاونی	۲۶.۳۵۱	۶۸.۰۵۴	۱۲۰.۱۰۶
درآمد غیر پولی از حقوق بگیری تعاونی	۷.۴۳۶	۰	۳۰.۱۵۵
درآمد پولی از حقوق بگیری خصوصی	۱۴.۰۵۶.۷۱۷	۱۶.۵۲۷.۳۸۵	۱۴.۹۱۲.۳۱۴
درآمد غیر پولی از حقوق بگیری خصوصی	۱.۹۱۰.۹۴۵	۲.۱۸۳.۹۱۸	۲.۰۵۳.۸۹۴
درآمد از مشاغل آزاد	۱۱.۳۳۱.۴۰۲	۱۵.۶۶۸.۹۹۳	۱۵.۷۹۴.۳۲۸
درآمد پولی از مشاغل آزاد کشاورزی	۳.۶۷۲.۰۹۱	۴.۵۴۵.۷۸۷	۵.۱۱۷.۸۰۸
درآمد غیر پولی از مشاغل آزاد کشاورزی	۶۵۶.۲۲۵	۱.۱۶۶.۴۰۹	۹۰۹.۸۹۸
درآمد پولی از مشاغل آزاد غیر کشاورزی	۶.۷۳۹.۲۱۸	۹.۶۸۶.۷۵۰	۹.۵۰۱.۸۴۵
درآمد غیر پولی از مشاغل آزاد غیر کشاورزی	۲۶۳.۸۶۸	۲۷۰.۰۴۷	۲۶۴.۷۷۷
درآمدهای متفرقه	۲۰.۳۲۰.۴۸۷	۲۴.۱۸۴.۳۸۲	۳۷.۵۹۱.۰۴۲
درآمدهای متفرقه پولی	۱۰.۴۴۷.۰۴۱	۱۳.۷۴۴.۱۰۵	۲۵.۳۶۴.۷۴۶
درآمدهای متفرقه غیر پولی	۹.۸۷۳.۴۴۶	۱۰.۴۴۰.۲۷۷	۱۲.۲۲۶.۲۹۶
جمع	۵۳.۲۲۹.۹۸۷	۶۳.۵۹۷.۲۳۶	۷۶.۰۸۸.۸۱۳

مأخذ: سالنامه استناداری اصفهان سال ۱۳۹۰

۹-۱۹- متوسط هزینه و درآمد سالانه یک خانوار شهری و روستایی (ریال)



منبع: جداول ۷-۱۹ و ۸-۱۹