



۱۳

بهبودی و تامین اجتماعی



مجلس التعاون الخليجي
مجلس التعاون الخليجي
مجلس التعاون الخليجي

تعاریف و مفاهیم

خدمات اجتماعی: مجموعه‌ای از تدابیر خدمات غیر بیمه‌ای است که به منظور کمک به تأمین حداقل نیازهای اساسی گروه‌های کم درآمد و نیازمند جامعه ارایه می‌شود.

خدمات توانبخشی: به مجموعه‌ای از خدمات پزشکی پیراپزشکی آموزشی حرفه‌ای و اجتماعی گفته می‌شود که در جهت به حداکثر رساندن توانایی‌های موجود در فرد معلول به کار گرفته می‌شود.

خدمات پیشگیری: به مجموعه تدابیری اطلاق می‌شود که برای جلوگیری از بروز و یا گسترش پدیده خاصی در یک مجموعه به خصوص صورت می‌گیرد.

طرح شهید رجایی: طرحی است که به موجب آن به سالمندان نیازمند ۶۰ ساله و بیشتر جامعه روستایی و عشایری کشور و افراد تحت تکفل آن‌ها کمک می‌شود.

طرح مددجویی: طرحی است که بر اساس آن افراد بنا به عللی از قبیل فقدان سرپرست از کارافتادگی سرپرست معلولیت سرپرست و... بر حسب نوع نیازمندی تحت پوشش کمک‌های دائمی یا موقتی قرار می‌گیرند.

خدمات درمانی: این خدمات تحت عناوین درمان سرپایی بستری نسخه پیچی اعزام بیمار تحویل وسایل توانبخشی زایمان و... در مورد کلیه افراد خانوارهای واجد شرایط استفاده از کمک‌های درمانی انجام می‌شود.

وام خودکفایی: وام یا کمک‌های مالی است که به خانوارهای تحت پوشش کمیته امداد امام خمینی(ره) برای فعالیت در زمینه قالبیافی گلیم بافی و جاجیم بافی بافندگی و خیاطی دامداری و کشاورزی و... پرداخت می‌شود.

شاهد: به تمامی افرادی که در جریان تداوم انقلاب اسلامی و حفظ دستاوردهای آن و یا دفاع از کیان جمهوری اسلامی ایران در مقابل تهدیدها و تجاوزهای دشمن و عوامل ضد انقلاب و اشرار مفقود و اسیر شده‌اند شاهد گفته می‌شود.

درصد جانبازی: عبارت است از میزان عدم توانایی جسمی و روانی جانباز که کمیسیون پزشکی آن را تعیین می‌کند. درصد کامل برای جانبازان معادل واژه‌از کارافتادگی در قوانین استخدامی کشور است. **بیمه‌اختیاری:** افرادی که در زمان گذشته حداقل به مدت یک سال به عنوان بیمه شده برای آنان حق بیمه پرداخت شده باشد و در زمان حاضر نیز کارکنان مستقل به شمار آیند می‌توانند بار دیگر خود را بیمه کنند.

بیمه‌بیکاری: سازمان تأمین اجتماعی مکلف است به افرادی که طبق مقررات قانون تأمین اجتماعی بیمه بوده و بر خلاف میل و اراده خود بیکار شده‌اند و نیز آماده انجام کار می‌باشند مقرر ایام بیکاری پرداخت کند.

کمک هزینه ازدواج: مبلغی است که طبق شرایطی خاص برای تأمین قسمتی از هزینه‌های ازدواج به بیمه شده پرداخت می‌شود.

بازنشستگی: عبارت است از عدم اشتغال به کار مستخدم مشترک صندوق سازمان بازنشستگی کشوری یا فرد بیمه شده توسط سازمان تأمین اجتماعی به سبب احراز شرایط بازنشستگی به موجب قانون. **مستمری:** عبارت است از مبلغی که طبق شرایط مقرر در قانون (به طور مستمر) به منظور جبران قطع تمام یا قسمتی از درآمد به بیمه شده و یا در صورت فوت او برای تأمین معیشت بازماندگان وی به آنان پرداخت می‌شود.

انواع بیمه‌شدگان سازمان تأمین اجتماعی:

- بیمه شدگان گروه‌های توافقی شامل باربران انفرادی و گروهی حوزه علمیه و جامعه روحانیت مبارز سازمان نظام پزشکی نیروهای مقاومت بسیج خادمین مساجد مداحان و شاعران اهل بیت اعضای نمایندگی بیمه ایران و... می‌باشد.

- بیمه شدگان حرف و مشاغل آزاد شامل صاحبان حرف و مشاغل آزاد با درمان و بدون درمان می‌باشد. رانندگان شامل رانندگان درون شهری و برون شهری می‌باشد.

- بیمه شدگان سایر قراردادهای خاص شامل مددجویان کمیته امداد نویسندگان مجریان طرح خود اشتغالی بنیاد شهید و زنان خانه‌دار می‌باشد.

نسبت حمایت (بیمه شده به مستمری بگیر): این نسبت که از تقسیم تعداد بیمه شدگان به مستمری بگیران به دست می‌آید، به این معنا است که به ازای یک نفر مستمری بگیر از سازمان چند نفر به سازمان حق بیمه پرداخت می‌کنند. برای ارائه خدمات مناسب به مستمری بگیران این شاخص هر چه بزرگتر باشد، بهتر است.

۱۳-۱- تعداد واحدهای ارایه دهنده خدمات اجتماعی شهر اصفهان

سال	مجموع های خدمات اجتماعی	نگهداری کودکان بی سرپرست	خدمات مهد کودک	حمایت از خانواده های بی سرپرست و نیازمند	آسیب های اجتماعی
۹۶	۶۳	۱۱	۲۹۲	۴۴	۸
۹۷	۶۹	۱۲	۳۰۷	۴۶	۱۱

مأخذ: سازمان بهزیستی استان اصفهان

۱۳-۲- مددجویان استفاده کننده از خدمات ارایه شده توسط واحدهای خدمات اجتماعی اداره بهزیستی طی سال های ۹۶ و ۹۷

سال	نگهداری کودکان بی سرپرست و بد سرپرست و شبه خانواده	خدمات مهد کودک	حمایت از خانوارهای بی سرپرست و نیازمند (مستمری بگیران) (خانوار)	آسیب های اجتماعی
۹۶	۳۰۷	۱۸۸۷۰	۱۹۵۹	۱۰۴۱۲
۹۷	۳۳۸	۱۹۶۷۵	۲۶۸۲	۱۱۸۳۴

مأخذ: سازمان بهزیستی استان اصفهان

۱۳-۳- تعداد مراکز و مددجویان استفاده کننده از خدمات ارایه شده توسط مراکز غیردولتی تحت نظارت سازمان بهزیستی در شهر اصفهان در سال ۹۷

شرح	جمع	نگهداری کودکان بی سرپرست	حمایت از خانوارهای بی سرپرست و نیازمند (مؤسسات خیریه)	کلینیک های مددکاری	مجموع غیردولتی	خدمات مهد های کودک خصوصی	خدمات مهد های کودک خودکفا
تعداد مرکز	۳۴۶	۱۱	۱۳	۷	۸	۳۰۳	۴
تعداد مددجو/ کودک	۲۱۶۹۸	۱۴۱	۵۹۹	۵۲۷	۵۱۶	۱۹۶۷۵	۲۴۰

مأخذ: سازمان بهزیستی استان اصفهان

۱۳-۴- خانواده های بی سرپرست پذیرفته شده سازمان بهزیستی اصفهان بر حسب علت پذیرش در شهر اصفهان

سال	فوت سرپرست	زندانی شدن سرپرست	از کارافتادگی سرپرست	طلاق	مفقودالاثر شدن سرپرست	سایر علل	جمع
۹۶	۵۰۳	۲	۱۰۲۰	۲۵۸	۵	۱۷۱	۵۰۳
۹۷	۴۹۲	۱۰	۹۸۹	۳۲۶	۶	۲۱۳	۲۰۳۶

مأخذ: سازمان بهزیستی استان اصفهان

۵-۱۳- تعداد مهد کودک و کودکان تحت پوشش سازمان بهزیستی در شهر اصفهان

آمدگی		نوباوه		نویا		شیرخوار		جمع کودک	تعداد مهد کودک	شرح
دختر	پسر	دختر	پسر	دختر	پسر	دختر	پسر			
۰	۰	۰	۰	۰	۰	۰	۰	۰	۰	دولتی
۴۰۵۱	۴۱۳۰	۴۷۵۰	۴۸۹۴	۷۳۴	۷۳۶	۷۰	۷۰	۱۹۴۳۵	۳۰۳	خصوصی
۱۸	۲۳	۴۱	۴۶	۲۴	۲۹	۲۷	۳۲	۲۴۰	۴	خودکفا
۴۰۶۹	۴۱۵۳	۴۷۹۱	۴۹۴۰	۷۵۸	۷۶۵	۹۷	۱۰۲	۱۹۶۷۵	۳۰۷	جمع

مأخذ: سازمان بهزیستی استان اصفهان

۶-۱۳- واحدهای ارایه دهنده خدمات کارآموزی و بازپروری اجتماعی دولتی و مددجویان استفاده کننده از خدمات آن‌ها در شهر اصفهان

تعداد مددجو		تعداد واحد	
خدمات روزانه	خدمات شبانه روزی	خدمات روزانه	خدمات شبانه روزی
۱۰۳۴۴	۱۴۹۰	۶	۵

مأخذ: سازمان بهزیستی استان اصفهان

۷-۱۳- تعداد مراکز و مددجویان استفاده کننده از خدمات پیشگیری و امور فرهنگی و اجتماعی تحت نظارت سازمان بهزیستی در شهر اصفهان

خدمات کارآموزی و بازپروری اجتماعی (آسیب های اجتماعی) شبانه روزی و روزانه	خدمات پیشگیری و امور فرهنگی					شرح
	بازپروری اقامتی معتادان خودمعرّف	بازپروری سریایی معتادان خودمعرّف	مشاوره پزشکی زنتیک	مشاوره حضوری	صدای مشاور	
۱۱	۳۵	۲۱	۱۴	۱۱۳	۱	تعداد مرکز
۱۱۸۳۴	۱۱۹۲۹	۳۲۸۲	۲۹۰۸	۱۰۱۲۷	۳۱۶۹۴	تعداد خدمات گیرندگان

مأخذ: سازمان بهزیستی استان اصفهان

۸-۱۳- تعداد واحدهای ارائه دهنده خدمات توانبخشی اداره کل بهزیستی و مددجویان استفاده کننده از خدمات آنها

اعطای وسایل کمک توانبخشی	۴۳
ارتوپدی	۲
بینایی‌سنجی	۱
سنجش شنوایی	۱
کاردرمانی	۳
فیزیوتراپی	۱
گفتار درمانی	۲
کارگاه های تولیدی و حمایتی معلولین	۶
حرفه آموزی معلولان	۷
آموزشی و توانبخشی معلولین ذهنی زیر ۱۴ سال	۷
آموزش ارتباط بین خانواده و کودک نابینا	۱
آموزش ارتباط بین خانواده و کودک ناشنوا	۱
توانبخشی و آموزشی معلولین جسمی حرکتی	۲
ارائه خدمات در منزل به بیماران اصاب و روان	۸
مراکز آموزشی و توانبخشی روزانه اصاب و روان	۶
مراکز نگهداری بیماران اصاب و روان	۵
مراکز آموزشی و توانبخشی افراد دارای اختلال اتیسم	۳
مراقبت در منزل	۱
تیم سیار ضایعه نخاعی	۳
نگهداری معلولان و بیماران مستمری بگير در خانه*	۱۱۰۰۰
مرکز روزانه سالمندان	۳
ارائه خدمات در منزل به سالمندان	۸
نگهداری سالمند	۱۴
تعداد واحد	۷۵
سال	۱۳۹۷

* تعداد مددجو را به عنوان مستمری بگير معرفی کرده اند.
 مأخذ: سازمان بهزیستی استان اصفهان

۹-۱۳- تعداد مراکز و مددجویان استفاده کننده از خدمات ارایه شده توسط مراکز غیردولتی تحت نظارت سازمان بهزیستی در شهر اصفهان

شرح	جمع	خصوصی	هیات امنایی
تعداد مرکز	۷۵	۷۲	۳
تعداد مددجو	۵۲۵۰	۴۸۵۰	۴۰۰

مأخذ: سازمان بهزیستی استان اصفهان

۱۰-۱۳- تعداد مددجویان استفاده کننده از خدمات توانبخشی ارایه شده توسط مراکز غیردولتی تحت نظارت سازمان بهزیستی در شهر اصفهان

تعداد مددجو با توجه به نوع پرونده					
جسمی حرکتی	ذهنی	روانی مزمن	سالمند	ناشنوا	سایر
۱۶۰	۱۲۵۰	۱۳۵۰	۱۶۳۰	۱۶۵	۶۹۵

مأخذ: سازمان بهزیستی استان اصفهان

۱۱-۱۳- تعداد معلولین بر حسب نوع معلولیت به تفکیک سن شهر اصفهان (تحت پوشش سازمان بهزیستی استان اصفهان)

سن	نابینا	ناشنوا	جسمی حرکتی	ضایعه نخاعی	صوت و گفتار	روانی	سالمند	ذهنی	جمع
جمع	۳۹۴۲	۴۲۷۵	۱۲۵۴۹	۶۱۳	۲۰۶	۶۰۹۹	۴۶۶۸	۶۸۶۰	۳۹۲۱۲
۰-۴	۲۰	۳۶	۱۲۰	۲۳	۱۸	۱۳	۰	۲۹	۲۵۹
۵-۹	۱۲۹	۱۶۳	۴۴۸	۲۵	۶۸	۱۴۲	۰	۲۶۶	۱۲۴۱
۱۰-۱۴	۱۵۵	۲۴۱	۵۸۵	۳۲	۳۰	۱۷۸	۰	۴۵۲	۱۶۷۳
۱۵-۱۹	۲۰۱	۲۲۲	۵۷۶	۳۰	۲۰	۱۴۹	۰	۵۸۹	۱۷۸۷
۲۰-۲۴	۲۲۱	۲۴۱	۶۲۴	۳۵	۶	۱۷۷	۰	۷۶۶	۲۰۷۰
۲۵-۲۹	۲۹۸	۳۹۹	۹۰۴	۲۸	۸	۲۶۹	۰	۱۱۰۸	۳۰۱۴
۳۰-۳۴	۴۸۱	۴۷۶	۱۳۴۴	۶۹	۱۵	۶۲۸	۰	۱۳۱۹	۴۳۳۲
۳۵-۳۹	۴۸۳	۴۵۹	۱۵۰۴	۶۱	۶	۸۸۳	۰	۹۴۴	۴۳۴۰
۴۰-۴۴	۳۷۲	۳۶۸	۱۳۲۶	۵۱	۱۰	۷۳۱	۰	۵۳۰	۳۳۸۸
۴۵-۴۹	۳۵۱	۲۹۵	۱۲۴۳	۴۹	۱۱	۷۱۴	۰	۳۵۷	۳۰۲۰
۵۰-۵۴	۲۹۵	۳۰۴	۱۰۱۴	۵۵	۲	۶۵۵	۰	۲۱۷	۲۵۴۲
۵۵-۵۹	۲۵۶	۲۹۹	۸۸۲	۴۶	۴	۵۹۵	۰	۱۲۸	۲۲۱۰
۶۰-۶۴	۱۹۴	۲۲۴	۶۰۱	۴۵	۳	۴۷۸	۱۶۱۸	۷۳	۳۲۳۶
۶۵-۶۹	۱۷۴	۱۹۲	۴۷۰	۳۴	۲	۲۵۰	۱۱۶۳	۴۱	۲۳۲۶
۷۰-۷۴	۱۳۰	۱۱۱	۲۷۶	۲۲	۱	۱۲۷	۶۸۴	۱۷	۱۳۶۸
۷۵ سال و بیشتر	۱۸۲	۲۴۵	۶۳۲	۸	۲	۱۱۰	۱۲۰۳	۲۴	۲۴۰۶

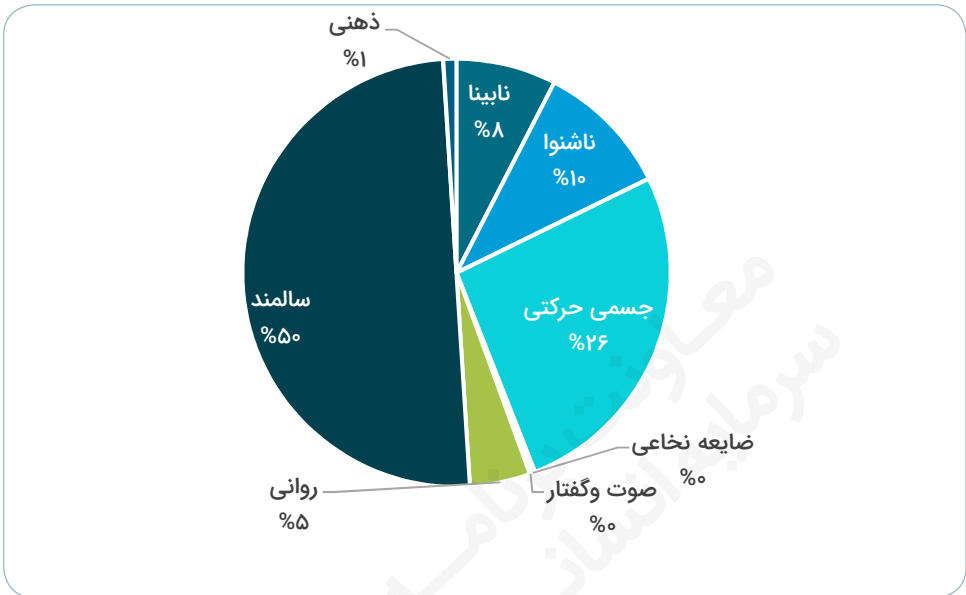
مأخذ: سازمان بهزیستی استان اصفهان

۱۲-۱۳- تعداد فرصت‌های شغلی ایجاد شده جهت مددجویان اداره بهزیستی در شهر اصفهان

فرصت‌های شغلی ایجاد شده			
جمع	حوزه امور اجتماعی	حوزه امور توانبخشی	حوزه امور پیشگیری
۲۷۰۵	۱۹۷	۲۴۵۰	۵۸

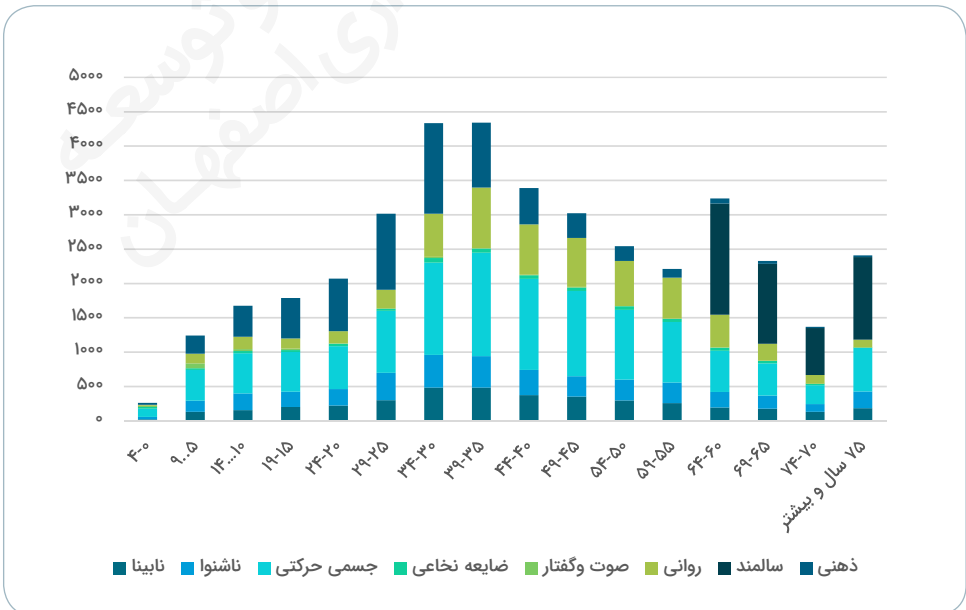
مأخذ: سازمان بهزیستی استان اصفهان

۱۳-۱- ترکیب معلولین بر حسب نوع معلولیت شهر اصفهان



منبع: جدول ۱۳-۱۱

۱۳-۲- تعداد معلولین بر حسب نوع معلولیت به تفکیک سن شهر اصفهان



منبع: جدول ۱۳-۱۱

۱۳-۱۳- فهرست مراکز خدمات اجتماعی شهر اصفهان

کاربری	نشانی	تعداد مددجو		نام
		شبه خانواده	دفتر زنان	
خدمات مددکاری	خ زینبیه شمالی	۰	۵۰	خیریه رضوی
خدمات مددکاری	خ کشاورز	۰	۴۸	خیریه مقداد
خدمات مددکاری	بزرگراه پروین	۰	۶۰	خیریه ثامن الائمه
خدمات مددکاری	خ لاله سه راه فاطمیه	۰	۴۲	خیریه فاطمیه
خدمات مددکاری	خ جی	۰	۶۰	خیریه شهدای امیرالمومنین
خدمات مددکاری	خ سجاد	۰	۲۰	خیریه جوانان حسینی
خدمات مددکاری	خ طالقانی	۰	۶۰	خیریه ابن الحسن
خدمات مددکاری	چهار راه آپادانا	۰	۲۹	خیریه علی ابن موسی الرضا
خدمات مددکاری	ملک شهر	۰	۶۵	خیریه صاحب الزمان ملک شهر
خدمات مددکاری	خ کاشانی	۰	۴۵	خیریه گل‌های یاس فاطمه
خدمات مددکاری	خ جی	۲۰	۸۰	مجتمع غیر دولتی سلوک
خدمات مددکاری	خ جی	۲۰	۹۰	مجتمع غیر دولتی تزکیه
خدمات مددکاری	خ نیکبخت	۲۰	۹۰	مجتمع غیر دولتی سپاهان
خدمات مددکاری	خ رباط اول	۲۰	۷۰	مجتمع غیر دولتی مهدیه
	خ ارتش	۰	۰	مجتمع غیر دولتی سروش
خدمات مددکاری و مشاوره	خ شریعتی	۱۵	۴۰	کلینیک همراز سپاهان
خدمات مددکاری و مشاوره	چهار راه تختی	۲۰	۸۰	کلینیک بهروز
خدمات مددکاری و مشاوره	میدان شهدا	۲۰	۸۰	کلینیک باران
خدمات مددکاری و مشاوره	خیابان رباط اول	۰	۰	کلینیک آبین
خدمات مددکاری و مشاوره	چهارباغ خواجه	۲۰	۹۰	کلینیک پیام سبز
خدمات مددکاری و مشاوره	خ ابشار	۰	۴۰	کلینیک راه کمال
خدمات مددکاری و مشاوره	ملک شهر	۰	۶۰	کلینیک ره آورد
خدمات مددکاری و مشاوره	خ میرزا طاهر	۰	۰	کلینیک صدف
خدمات مددکاری و مشاوره	خ توحید جنوبی	۰	۰	کلینیک آرامش
خدمات مددکاری و مشاوره	خیابان شمس آبادی مجتمع مسیح	۰	۰	کلینیک بینش
خدمات مددکاری و مشاوره	خ شریعتی	۰	۰	کلینیک صبا
خدمات مددکاری و مشاوره	خ طالقانی	۰	۰	کلینیک حافظ
خدمات مددکاری	خ کاشانی	۷	۸۳	مرکز تامین و توسعه غرب شهدا
خدمات مددکاری	خ جی	۳	۴۵	مرکز تامین توسعه ملکوتیخواه
خدمات مددکاری	اتوبان ذوب آهن	۱	۲۹	مجتمع دستگرد
خدمات مددکاری	میدان قدس	۴	۷۰	مجتمع نیکبخت
خدمات مددکاری	سه راه حکیم نظامی	۰	۱۲	مرکز تامین توسعه حیرانی
خدمات مددکاری	خ امام خمینی	۳	۷۲	مجتمع خدمات بهزیستی عاشق اباد
خدمات مددکاری و مشاوره	خ مصلی	۰	۰	مرکز مشاوره کاهش طلاق

۱۳-۱۳- فهرست مراکز خدمات اجتماعی شهر اصفهان (ادامه)

کاربری	نشانی	تعداد مددجو		نام
		دفتر زنان	شبه خانواده	
نگهداری شبانه روزی	خ مصلی	۰	۰	مرکز مداخله در بحران
خدمات مددکاری و روانشناسی	خ مصلی	۰	۰	خدمات سیار اورژانس اجتماعی
خدمات مشاوره تلفنی	خ مصلی	۰	۰	خط تلفن اورژانس اجتماعی (۱۲۳)
نگهداری شبانه روزی	خ مصلی	۰	۰	مرکز کودکان خیابانی
خدمات مددکاری و مشاوره	خیابان نیکبخت	۰	۰	واحد مشاوره دادگستری نیکبخت
خدمات مددکاری و مشاوره	حصه غربی	۰	۰	پایگاه خدمات اجتماعی حصه
خدمات مددکاری و مشاوره	خ زینبیه	۰	۰	پایگاه خدمات اجتماعی ارزان
خدمات مددکاری	ترمینال صفه	۰	۰	خدمات مددکاری صفه
خدمات مددکاری	ترمینال کاوه	۰	۰	خدمات مددکاری کاوه
خدمات مددکاری و نگهداری شبانه روزی	خیابان جی	۰	۰	مرکز بازپروری و خانه سلامت
خدمات شبانه روزی (مددکاری اجتماعی و مشاوره)	خ کاوه	۰	۰	خانه امن خورشید
آموزش و خدمات مددکاری جهت کودکان خیابانی به صورت روزانه	میدان آزادی	۰	۰	مرکز غیر دولتی سرای مهر دستان سپهر (سرمد)
خدمات مددکاری - آموزش کودکان خیابانی دختر	خ زینبیه	۰	۰	مرکز ندای مهر
نگهداری شبانه روزی از کودکان بی سرپرست و بدسرپرست	خ کاوه	۱۶	۰	خانه کودک و نوجوان بهاران
نگهداری شبانه روزی از کودکان بی سرپرست و بدسرپرست	خ کاوه	۳	۰	خانه کودک و نوجوان حضرت رفیه
نگهداری شبانه روزی از کودکان بی سرپرست و بدسرپرست	خ کاوه	۸	۰	خانه کودک و نوجوان ستارگان
نگهداری شبانه روزی از کودکان بی سرپرست و بدسرپرست	خ کاوه	۱۴	۰	خانه کودک و نوجوان احسان
نگهداری شبانه روزی از کودکان بی سرپرست و بدسرپرست	خ چهارباغ خواجه	۸	۰	خانه کودک و نوجوان نسیم فردوس
نگهداری شبانه روزی از کودکان بی سرپرست و بدسرپرست	خ امام خمینی	۲۹	۰	خانه کودک و نوجوان آشیانه رحمت الهی
نگهداری شبانه روزی از کودکان بی سرپرست و بدسرپرست	شیخ صدوق جنوبی	۱۵	۰	خانه کودک و نوجوان اعظم
نگهداری شبانه روزی از کودکان بی سرپرست و بدسرپرست	چهارراه نقاشی	۱۶	۰	خانه کودک و نوجوان آرمان
نگهداری شبانه روزی از کودکان بی سرپرست و بدسرپرست	خ خواجه عمید	۱۱	۰	خانه کودک و نوجوان علی اصغر
نگهداری شبانه روزی از کودکان بی سرپرست و بدسرپرست	خ حکیم نظامی	۱۰	۰	خانه کودک و نوجوان مهر سبحان
نگهداری شبانه روزی از کودکان بی سرپرست و بدسرپرست	خیابان مصلی	۴	۰	خانه موقت پسرانه

مفهوم پرونده دفتر زنان: به معنی زنان سرپرست خانوار است (به یکی از دلایل - فوت همسر، از کارافتادگی همسر، مفقود شدن همسر و ... - سرپرستی خانواده آنها بر عهده وی است).
 مفهوم پرونده شبه خانواده: به معنی کودکان بی سرپرست و بدسرپرست است.
 ماخذ: سازمان بهزیستی استان اصفهان

۱۳-۱۴- خدمات ارائه شده به مددجویان توسط کمیته امداد امام خمینی بر حسب مبلغ پرداخت شده در شهر اصفهان (مبلغ به هزارریال)

طرح مدجویی				منطقه کمیته امداد
مبلغ کمک پرداختی	موردی	مورد حمایت دائمی		
	نفرات	نفرات	خانوار	
۱۰۵,۵۴۰,۴۴۵	۳۸۰	۷,۱۰۶	۴,۱۸۰	منطقه ۱
۱۲۴,۵۷۲,۱۰۰	۴۵۰	۷,۸۴۴	۴,۶۱۴	منطقه ۲
۱۰۱,۹۷۶,۶۲۰	۴۲۰	۵,۸۲۶	۳,۴۲۷	منطقه ۳
۸۶,۸۷۷,۶۹۵	۳۰۰	۶,۲۵۹	۳,۶۸۲	منطقه ۴
۱۱۶,۸۸۹,۴۹۵	۴۰۰	۷,۸۲۷	۴,۶۰۴	منطقه ۵

(ادامه)

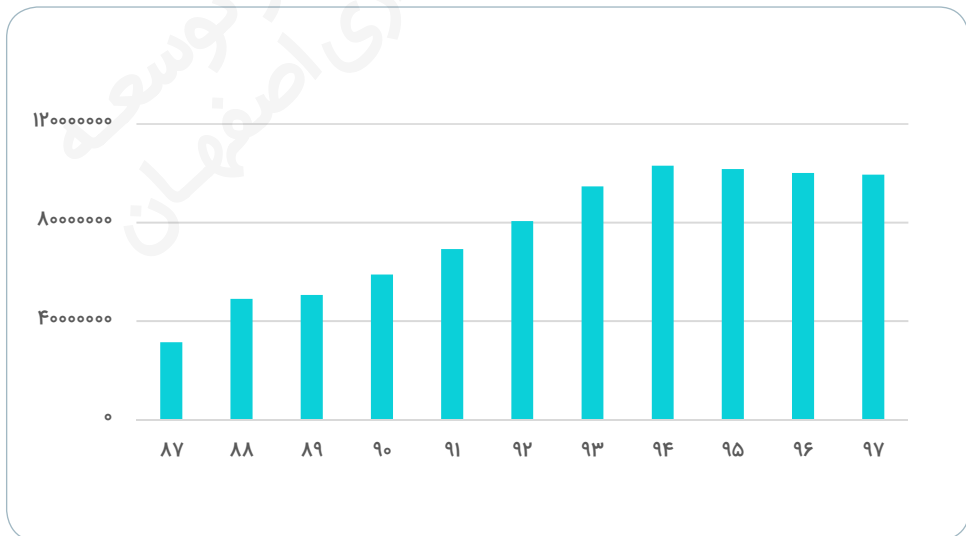
درآمدهای اختصاصی و صدقات			کمک به مزدوجین		پرداخت وام قرض الحسنه		منطقه کمیته امداد
طرح صدقات		مبلغ کل درآمدهای اختصاصی	مبلغ	تعداد	مبلغ	تعداد	
مبلغ درآمد	تعداد صندوق						
۲۲۰۶۰۵۲۶	۲۶۸۷۶	۱۱۸۳۰۴۹۲۱.۵	۴,۷۳۰,۰۰۰	۱۳۵	۱۱,۷۸۴,۰۰۰	۲۸۹	منطقه ۱
۲۵۶۷۷۸۰۴	۲۸۵۹۵	۱۸۵۶۲۸۲۵۳.۹	۳,۸۸۰,۰۰۰	۱۱۳	۱۴,۲۱۵,۰۰۰	۳۴۳	منطقه ۲
۲۷۰۹۲۴۴۵	۳۱۸۵۹	۱۵۳۸۵۴۲۳۷.۹	۷,۹۴۸,۲۸۰	۱۷۷	۱۱,۸۲۷,۰۰۰	۲۷۲	منطقه ۳
۱۰۷۱۵۶۰۶	۱۸۵۴۲	۵۶۹۹۶۰۲۷.۲۲	۴,۹۷۵,۳۵۰	۱۳۴	۸,۸۵۶,۰۰۰	۲۴۳	منطقه ۴
۱۳۸۹۲۹۲۲	۲۶۶۴۲	۵۱۵۱۲۸۰۴.۹۴	۶,۰۷۵,۰۰۰	۲۰۲	۱۴,۷۲۵,۰۰۰	۴۷۷	منطقه ۵
۹۹,۴۳۹,۳۰۳	۱۳۲۵۱۴	۵۶۶۲۹۶۲۴۵	۲۷۶۰۸۶۳۰	۷۶۱	۶۱۴۰۷۰۰۰	۱۶۲۴	جمع

۱۳-۱۴- خدمات ارائه شده به مددجویان توسط کمیته امداد امام خمینی بر حسب مبلغ پرداخت شده در شهر اصفهان (مبلغ به هزارریال) (ادامه)

تعداد موارد کاربردی	تعداد افراد آموزش فنی و حرفه ای دیده	خدمات فرهنگی و آموزشی			امور بیمه و خدمات درمانی		منطقه کمیته امداد
		مبلغ هزینه (هزارریال)	تعداد دانشجویان و طلاب	تعداد دانش آموزان	مبلغ (هزارریال)	تعداد افراد بیمه شده	
۹	۴۳۳	۲,۹۵۵,۹۱۲	۲۱۳	۱,۲۱۹	۱۴,۲۷۵,۳۵۵	۴,۹۵۵	منطقه ۱
۸۱	۱۲۲۷	۴,۷۷۰,۰۴۹	۴۱۰	۱,۰۰۱	۱۸,۱۱۵,۷۲۸	۶,۲۸۸	منطقه ۲
۴۱	۴۲۲	۴,۲۶۵,۸۷۰	۳۴۱	۸۷۳	۱۲,۸۵۵,۰۲۲	۴,۴۶۲	منطقه ۳
۵	۳۵۲	۲,۹۳۵,۳۳۱	۱۳۶	۶۴۲	۶,۴۲۷,۵۱۱	۲,۲۳۱	منطقه ۴
۳	۴۹۹	۲,۸۱۳,۱۰۰	۲۵۵	۹۱۰	۱۶,۵۵۹,۹۸۸	۵,۷۴۸	منطقه ۵
۱۳۹	۲۹۳۳	۱۷,۷۴۰,۲۶۲	۱۳۵۵	۴,۶۴۵	۶۸,۲۳۳,۶۰۴	۲۳,۶۸۴	جمع

مأخذ: کمیته امداد امام خمینی(ره) اصفهان

۱۳-۳- درآمدهای کمیته امداد حاصل از صندوق صدقات (هزارریال)



منبع: جدول ۱۳-۱۴ و آمارنامه های سال های گذشته

۱۳-۱۴- خدمات ارائه شده به مددجویان توسط کمیته امداد امام خمینی بر حسب مبلغ پرداخت شده در شهر اصفهان سال ۹۷ (مبلغ به هزارریال) (ادامه)

تعداد خانوار تحت حمایت طرح های خودکفایی	مبلغ هزینه	وام خودکفایی امداد		منطقه کمیته امداد
		مبلغ	تعداد	
۶۶۳	۴۴,۲۱۰,۰۰۰	۴۴,۲۱۰,۰۰۰	۲۳۵	منطقه ۱
۱,۶۴۰	۵۵,۰۵۰,۰۰۰	۵۵,۰۵۰,۰۰۰	۲۸۲	منطقه ۲
۱,۰۶۳	۵۳,۰۶۵,۰۰۰	۵۳,۰۶۵,۰۰۰	۲۷۹	منطقه ۳
۵۱۷	۳۸,۳۵۰,۰۰۰	۳۸,۳۵۰,۰۰۰	۱۸۱	منطقه ۴
۱,۴۰۵	۵۴,۷۲۰,۰۰۰	۵۴,۷۲۰,۰۰۰	۳۲۳	منطقه ۵

مأخذ: کمیته امداد امام خمینی (ره) اصفهان

۱۳-۱۵- تعداد خانوارهای مورد حمایت طرح مددجویی بر حسب علت حمایت تا پایان سال ۹۷

منطقه کمیته امداد	ازکار افتادگی سرپرست	معلولیت سرپرست	بیماری سرپرست	سایر علل
منطقه ۱	۷۷۳	۴	۸۹	۳,۳۱۴
منطقه ۲	۸۱۶	۷	۱۳۶	۳,۶۵۵
منطقه ۳	۵۵۲	۲	۹۵	۳,۱۹۵
منطقه ۴	۶۱۶	۳	۴۷	۲,۹۴۲
منطقه ۵	۷۸۸	۲	۱۴۵	۳,۱۳۵

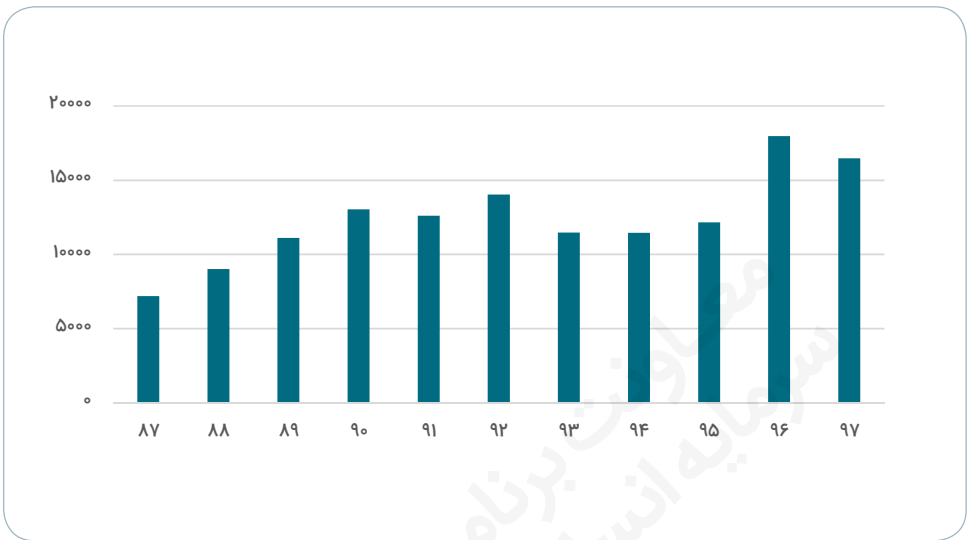
مأخذ: کمیته امداد امام خمینی(ره) اصفهان

۱۳-۱۶- تعداد حامیان و مبلغ پرداختی به آن ها در شهر اصفهان

کل مبلغ پرداختی به ایتام (هزارریال)	تعداد حامی		منطقه کمیته امداد
	حقوقی	حقیقی	
۳۲,۴۲۶,۴۷۶	۶	۳۰۷۸	منطقه ۱
۴۸,۹۴۲,۳۴۳	۵	۳۸۱۴	منطقه ۲
۴۴,۸۹۹,۹۴۹	۹	۴۸۳۰	منطقه ۳
۱۸,۳۵۹,۵۸۹	۲	۲۱۳۸	منطقه ۴
۱۷,۱۷۴,۳۵۳	۲	۲۶۱۷	منطقه ۵

مأخذ: کمیته امداد امام خمینی(ره) اصفهان

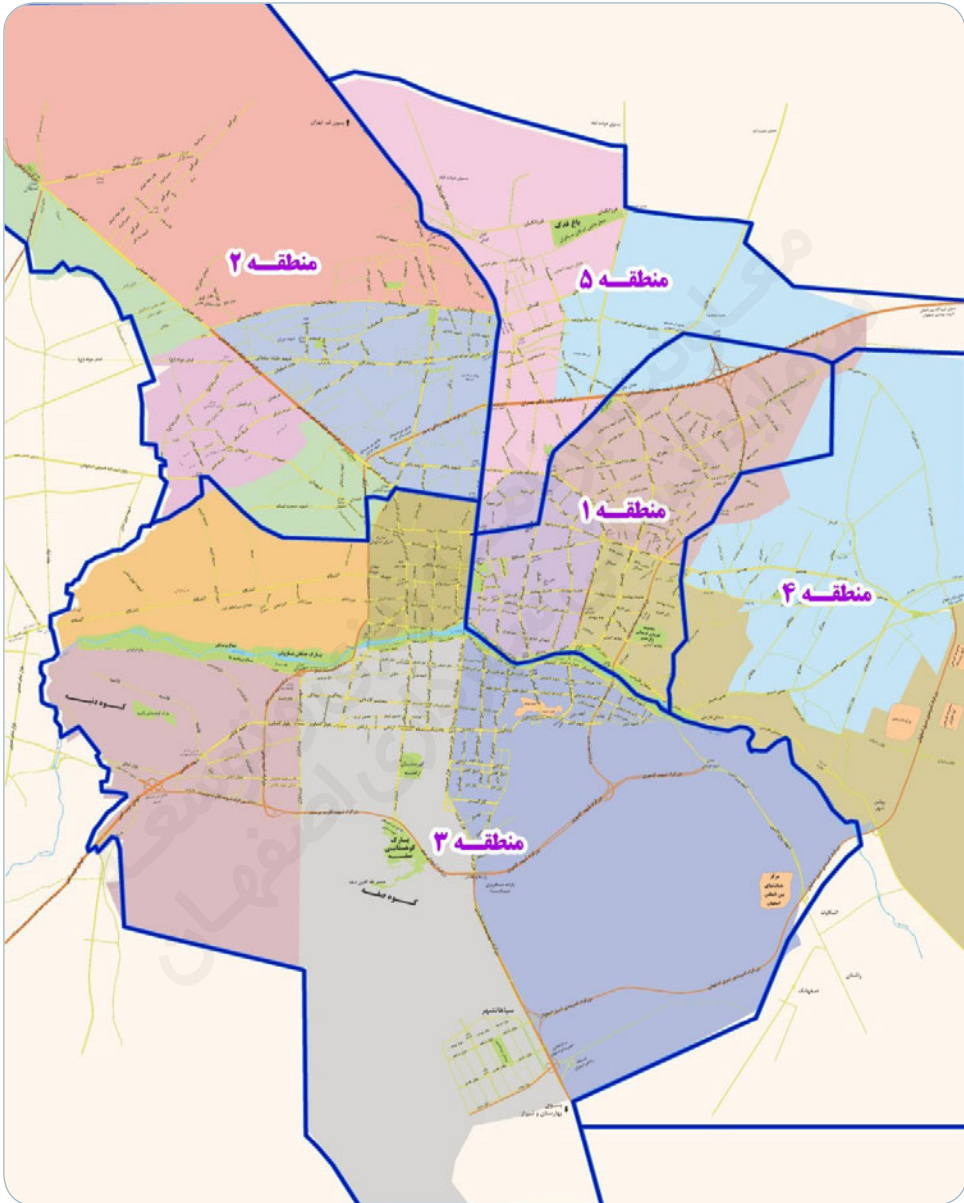
۱۳-۴- تعداد حامیان ایتمام تحت پوشش کمیته امداد امام خمینی(ره)



مأخذ: جدول ۱۳-۱۶ و آمارنامه‌های سال‌های ۹۶-۸۷

سویا به انسانی شهرداری اصفهان
برنامه ریزی و توسعه

۱۳-۱- مناطق کمیته امداد امام خمینی (ره)



مأخذ: کمیته امداد امام خمینی (ره) اصفهان
پردازش: اداره آمار و تحلیل اطلاعات شهرداری اصفهان

۱۷-۱۳- تعداد افراد خانوارهای شاهد تحت پوشش بنیاد شهید و امور ایثارگران^(۱) در شهر اصفهان

تعداد افراد	والدین	همسر و فرزندان
۱۲۸۳۱	۵۸۷۹	۶۹۵۲

(۱) محدوده مناطق بنیاد شهید و امور ایثارگران:
 - منطقه ۱، غرب خ چهارباغ از امتداد هزار جریب تا انتهای خ کاوه، که بر مناطق ۱، ۲، ۵، ۸، ۹، ۱۱ و ۱۲ و ۱۳ شهر اصفهان منطبق است.
 - منطقه ۲، شرق خ چهارباغ از امتداد هزار جریب تا انتهای خ کاوه، بر مناطق ۳، ۴، ۷، ۱۰ و ۱۴ و ۱۵ شهر اصفهان و بهارستان منطبق است.
 لازم به ذکر است تا قبل از سال ۹۲ مناطق بنیاد شهید شامل سه منطقه بوده است.
 مأخذ: بنیاد شهید و امور ایثارگران اصفهان

۱۸-۱۳- تعداد خانوارهای شاهد تحت پوشش بنیاد شهید و امور ایثارگران به تفکیک مناطق بنیاد

منطقه	تعداد افراد	والدین (نفر)	همسر (نفر)	فرزندان (نفر)
منطقه ۱	۶۵۰۵	۲۷۶۳	۱۱۱۹	۲۶۲۳
منطقه ۲	۶۳۲۶	۳۱۱۶	۹۹۴	۲۲۱۶

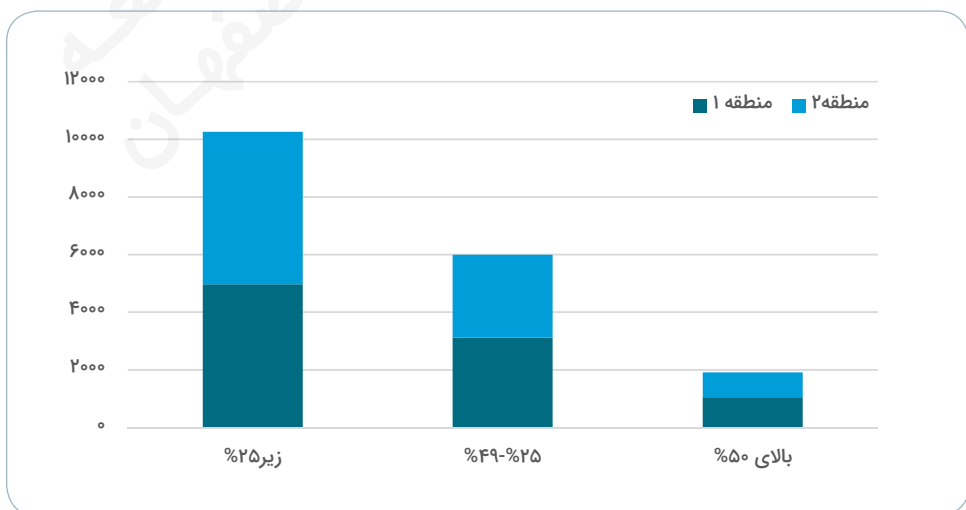
مأخذ: بنیاد شهید و امور ایثارگران اصفهان

۱۹-۱۳- تعداد جانبازان تحت پوشش بنیاد شهید و امور ایثارگران به تفکیک مناطق بنیاد

منطقه	والدین	همسر	فرزندان	زیر ۲۵٪	۲۵٪-۴۹٪	بالای ۵۰٪
منطقه ۱	۷۳۴	۹۰۶۰	۲۳۴۰۳	۴۹۶۵	۳۱۱۴	۱۰۴۵
منطقه ۲	۸۲۰	۹۱۱۶	۲۳۴۰۱	۵۲۹۴	۲۸۸۰	۸۶۲

مأخذ: بنیاد شهید و امور ایثارگران اصفهان

۵-۱۳- تعداد جانبازان تحت پوشش بنیاد شهید و امور ایثارگران به تفکیک درصد جانبازی



مبنا: جدول ۱۳-۱۹

۱۳-۲۰- تعداد آزادگان تحت پوشش بنیاد شهید و امور ایثارگران به تفکیک مناطق بنیاد

تعداد آزادگان	منطقه
۸۶۱	منطقه ۱
۶۶۹	منطقه ۲

مأخذ: بنیاد شهید و امور ایثارگران اصفهان

۱۳-۲۱- شهدای جنگ تحمیلی شهر اصفهان به تفکیک سن و جنس (درصد)

سن	زیر ۱۵ سال	۱۵-۲۰	۲۰-۲۵	۲۵-۳۵	۳۵ به بالا
مرد	۲۲۰	۳۶۰۷	۳۲۰۷	۱۲۱۳	۶۴۵
زن	۵۳	۱۸	۱۸	۲۹	۶۶

مأخذ: بنیاد شهید و امور ایثارگران اصفهان

۱۳-۲۲- تعداد شهدای شهر اصفهان و کشور

تعداد	شرح
۹۰۷۶	شهر اصفهان
۲۳۵۷۴	استان اصفهان
۲۲۶۷۲۸	کشور

مأخذ: بنیاد شهید و امور ایثارگران اصفهان

۱۳-۲۳- تعداد دوره‌های آموزش امداد و نجات برگزار شده و شرکت‌کنندگان در این دوره‌ها در شهر اصفهان

آموزش امداد عمومی پایه		آموزش امداد عمومی همگانی		آموزش امدادگری	
دوره	شرکت‌کننده	دوره	شرکت‌کننده	دوره	شرکت‌کننده
۸۹۶	۲۲۴۲۰	۲۸۲۴	۷۰۶۰۰	۶۲	۱۸۶۰

مأخذ: جمعیت هلال احمر شهرستان اصفهان

۱۳-۲۴- آمار ناوگان و نیروهای عملیاتی جمعیت هلال احمر در شهر اصفهان سال ۹۷

سال ۹۷	شرح
۳	تعداد خودرو عملیاتی
۵۰	تعداد حضور در عملیات
۱۰	تعداد نیروی عملیاتی ثابت
۶۰۰	تعداد نیروی داوطلب
۰	تعداد ناوگان

مأخذ: جمعیت هلال احمر شهرستان اصفهان

۱۳-۲۵- فعالیت پایگاه های امداد جاده ای جمعیت هلال احمر (شامل دوازده پایگاه امدادی) شهر اصفهان سال ۹۷

سال	تعداد تصادفات امدادرسانی شده	تعداد مجروحان امدادرسانی شده	تعداد موارد درمان سرپایی	موارد اعزام مجروحین به مراکز درمانی	موارد اسکان و پذیرایی از مسافران
۹۷	۴۷	۱۳۰	۲۶	۹	۱۱

مأخذ: جمعیت هلال احمر شهرستان اصفهان

۱۳-۲۶- بیمه شدگان اصلی و مستمری بگیران تحت پوشش سازمان تأمین اجتماعی

سال	بیمه شدگان اصلی	مستمری بگیران (پرونده)	نسبت حمایت (بیمه شده به مستمری بگیر)
۱۳۸۹	۳۴۲۶۳۳	۶۹۶۹۵	۴.۹
۱۳۹۰	۳۶۴۱۱۹	۷۶۳۳۶	۴.۸
۱۳۹۱	۳۹۰۳۶۶	۸۲۱۸۳	۴.۷۵
۱۳۹۲	۴۱۹۰۰۸	۸۶۷۹۴	۴.۸۳
۱۳۹۳	۴۵۱۳۰۹	۹۲۵۶۳	۴.۹
۱۳۹۴	۴۴۷۸۷۵	۹۸۸۰۴	۴.۵
۱۳۹۵	۴۵۶۳۱۴	۱۰۵۰۵۱	۴.۳۴
۱۳۹۶	۴۵۷۳۶۰	۱۱۲۳۷۱	۴.۰۷
۱۳۹۷	۴۶۲,۱۳۹	۱۲۰,۶۸۷	۳.۸۳

مأخذ: سازمان تأمین اجتماعی اصفهان

۱۳-۲۷- کارگاه های تحت پوشش سازمان تأمین اجتماعی بر حسب نوع بیمه در شهر اصفهان

شرح	۱۳۹۶		۱۳۹۷	
	کارگاه فعال	کارگاه نیمه فعال	کارگاه فعال	کارگاه نیمه فعال
شعبه ۱	۶,۲۳۵	۴,۱۴۶	۶,۵۵۹	۴,۵۱۶
شعبه ۲	۶,۴۳۰	۶,۵۱۸	۶,۷۰۱	۶,۷۵۳
شعبه ۳	۵,۲۸۴	۷,۵۱۳	۵,۴۸۶	۷,۶۱۹
شعبه ۴	۴,۴۷۰	۲,۶۸۴	۴,۵۹۴	۲,۵۷۶
شعبه ۵	۴,۹۶۴	۳,۲۷۷	۵,۲۱۳	۳,۵۶۰
شعبه ۶	۲,۷۷۷	۵۳۵	۳,۰۳۵	۷۱۶
خوراسگان	۵,۴۴۲	۱,۵۷۹	۵,۶۰۹	۱,۷۰۸
رهنان	۲,۳۱۴	۱,۷۳۱	۲,۳۰۵	۱,۷۹۱
جمع	۳۷,۹۱۶	۲۷,۹۸۳	۳۹,۵۰۲	۲۹,۲۳۹

مأخذ: سازمان تأمین اجتماعی اصفهان

۲۸-۱۳- بیمه شدگان اصلی تحت پوشش سازمان تأمین اجتماعی بر حسب جنس و نوع بیمه در شهر اصفهان

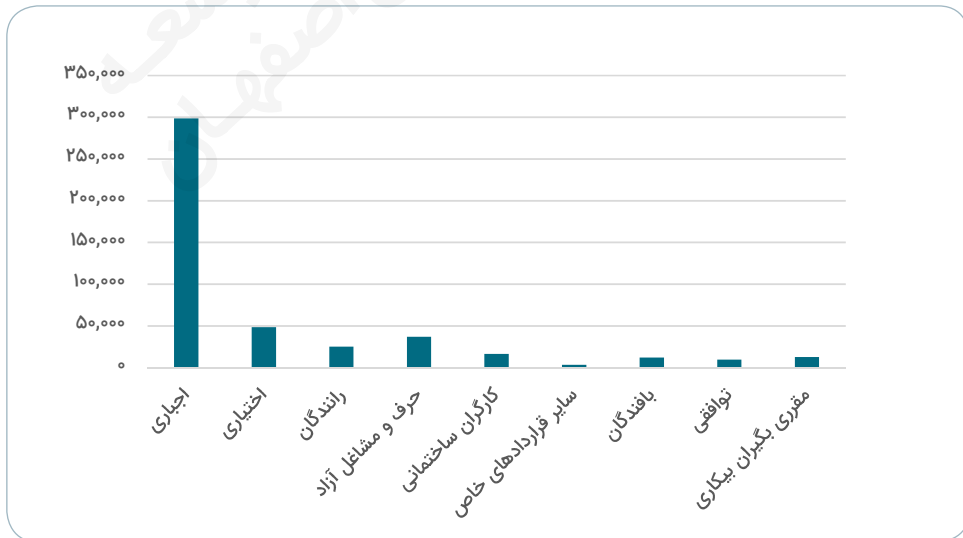
شرح	جمع	اجباری	توافقی ^(۱)	حرف و مشاغل آزاد ^(۲)	مقرری بگیران بیکاری
مرد	۳۶۱,۰۴۸	۲۳۱,۵۷۲	۸,۷۸۰	۱۷,۷۰۷	۹,۱۰۷
زن	۱۰۱,۰۹۱	۶۶,۹۸۴	۶۳۰	۱۹,۱۹۵	۳,۴۲۶
جمع	۴۶۲,۱۳۹	۲۹۸,۵۵۶	۹,۴۱۰	۳۶,۹۰۲	۱۲,۵۳۳

(ادامه)

شرح	اختیاری	رانندگان ^(۳)	بافندگان	کارگران ساختمانی	سایر قراردادهای خاص ^(۴)
مرد	۴۷,۲۶۶	۲۴,۶۰۴	۲,۸۲۱	۱۶,۳۶۶	۲,۸۲۵
زن	۱,۰۶۸	۴۲۱	۹,۱۱۷	۰	۲۵۰
جمع	۴۸,۳۳۴	۲۵,۰۲۵	۱۱,۹۳۸	۱۶,۳۶۶	۳,۰۷۵

(۱) بیمه شدگان گروههای توافقی شامل حوزه علمیه و جامعه روحانیت مبارز، سازمان نظام پزشکی، نیروهای مقاومت بسیج، مداحان و شاعران اهل بیت، اعضای نمایندگی بیمه ایران، معلمان حق التدریس و ...
 (۲) بیمه شدگان حرف و مشاغل آزاد شامل: صاحبان حرف و مشاغل آزاد با درمان و بدون درمان، مددجویان کمیته امداد، مددجویان سازمان بهزیستی، نویسندگان، مجریان طرح خود اشتغالی بنیاد شهیدو...
 (۳) رانندگان شامل: رانندگان درون شهری و برون شهری
 (۴) بیمه شدگان سایر قراردادهای خاص شامل: باریبران انفرادی و گروهی، خادمین مساجد، زنبورداران و کارفرمایان صنفی.
 مأخذ: سازمان تأمین اجتماعی اصفهان

۶-۱۳- تعداد بیمه شدگان اصلی تحت پوشش سازمان تأمین اجتماعی بر حسب نوع بیمه



۲۹-۱۳- بیمه‌شدگان اصلی تحت پوشش تأمین اجتماعی بر حسب نوع بیمه در شهر اصفهان

شعبه	اجباری	توافقی	حرف و مشاغل آزاد	اختیاری	رانندگان	بافتندگان	کارگران ساختمانی	مقرری بگیران بیکاری	سایر قراردادهای خاص
شعبه ۱	۶۰,۲۷۳	۱,۱۸۲	۵,۳۷۴	۵,۱۶۳	۲,۷۸۹	۱,۰۶۶	۱,۳۷۴	۱,۸۳۶	۴۴۷
شعبه ۲	۴۵,۱۲۱	۴	۵,۸۲۴	۱۰,۶۰۱	۵,۵۴۶	۱,۷۱۸	۲,۴۵۵	۱,۸۳۰	۵۸۴
شعبه ۳	۳۷,۲۶۲	۷۶۷	۸,۰۰۰	۹,۹۰۹	۷,۰۳۶	۲,۸۹۰	۳,۸۱۷	۱,۹۶۷	۶۹۲
شعبه ۴	۳۵,۳۴۱	۶,۹۹۹	۴,۰۴۲	۵,۷۲۳	۸۸۳	۱,۵۴۲	۱,۷۱۹	۱,۳۹۵	۳۲۶
شعبه ۵	۴۹,۰۹۰	۳۷۵	۷,۴۹۵	۶,۳۸۶	۲,۸۵۵	۹۹۱	۱,۵۲۰	۱,۵۶۴	۲۸۱
شعبه ۶	۲۰,۱۳۸	۴	۲,۰۲۲	۳,۲۰۳	۲,۱۶۶	۱,۸۴۲	۲,۱۴۵	۱,۳۸۰	۱۷۰
شعبه ۷ (خوراسگان)	۴۲,۳۵۴	۱	۳,۵۱۰	۴,۸۴۸	۲,۹۷۲	۱,۳۵۰	۲,۵۲۳	۲,۰۰۱	۴۷۷
شعبه ۸ (رهنان)	۸,۹۷۷	۷۸	۶۳۵	۲,۵۰۱	۷۷۸	۵۳۹	۸۱۳	۵۶۰	۹۸
جمع	۲۹۸,۵۵۶	۹,۴۱۰	۳۶,۹۰۲	۴۸,۳۳۴	۲۵,۰۲۵	۱۱,۹۳۸	۱۶,۳۶۶	۱۲,۵۳۳	۳,۰۷۵

مأخذ: سازمان تأمین اجتماعی اصفهان

۳۰-۱۳- کمک‌های نقدی و غرامت پرداخت شده به بیمه‌شدگان تحت پوشش سازمان تأمین اجتماعی شهر اصفهان (میلیون ریال)^(۱)

کمک هزینه ایام بارداری		کمک هزینه ازدواج		جمع	
مبلغ	تعداد (مورد)	مبلغ	تعداد (مورد)	مبلغ	تعداد (مورد)
-	۵۴۷۵	-	۲۹۳۹	-	۴۴۳۶۳

(ادامه)

کمک‌های نقدی مربوط به سایر موارد	مبلغ نقدی مقرری ایام بیکاری	غرامت دستمزد ایام بیماری			
		ناشی از موارد دیگر		ناشی از کار	
		مبلغ	تعداد (مورد)	مبلغ	تعداد (مورد)
-	-	-	۳۵۴۱۱	-	۵۳۸

به دلیل متمرکز شدن سیستم پرداخت کمک‌ها و غرامت دستمزد، در حال حاضر امکان گزارشگری وجود ندارد.

مأخذ: سازمان تأمین اجتماعی اصفهان

۳۱-۱۳- تعداد مستمری بگیران تحت پوشش سازمان تأمین اجتماعی و مبلغ پرداختی به آنان در شهر اصفهان (میلیون ریال)

شرح	جمع		بازنشستگان		از کار افتادگی ناشی از کار و غیرکار		بازماندگان مستمری بگیر	
	تعداد (پرونده)	مبلغ	تعداد (پرونده)	مبلغ	تعداد (پرونده)	مبلغ	تعداد (پرونده)	مبلغ
شعبه ۱	۱۷,۴۴۰	۳,۹۲۹,۵۰۸	۱۱,۳۸۳	۲,۸۷۰,۸۰۷	۵۵۷	۵۲,۹۳۵	۵,۵۰۰	۱,۰۰۵,۷۶۶
شعبه ۲	۲۲,۵۰۲	۴,۲۵۴,۰۹۵	۱۴,۸۲۰	۳,۰۱۲,۹۹۶	۸۹۸	۶۲,۰۵۵	۶,۷۸۴	۱,۱۷۹,۰۴۴
شعبه ۳	۲۴,۳۹۶	۴,۶۵۷,۶۲۲	۱۶,۴۸۳	۳,۳۷۱,۱۵۳	۷۵۸	۶۴,۳۲۳	۷,۱۵۵	۱,۲۲۲,۱۴۶
شعبه ۴	۱۳,۴۵۹	۴,۱۴۵,۴۱۹	۹,۷۰۹	۳,۵۱۲,۱۶۸	۳۷۱	۳۱,۶۶۳	۳,۳۷۹	۶۰۱,۵۸۸
شعبه ۵	۱۸,۲۷۷	۳,۳۱۶,۲۸۸	۱۳,۱۱۹	۲,۴۳۳,۷۱۷	۵۰۳	۴۴,۱۲۹	۴,۶۵۵	۸۳۸,۴۴۲
شعبه ۶	۱۰,۳۰۵	۱,۷۹۶,۵۹۷	۶,۸۳۹	۱,۳۰۳,۶۳۲	۳۶۹	۱۵,۸۷۹	۳,۰۹۷	۴۷۷,۰۸۶
شعبه ۷ (خوراسگان)	۹,۲۱۵	۱,۶۳۲,۴۳۹	۶,۴۱۰	۱,۲۱۲,۶۳۲	۴۶۷	۲۰,۹۹۰	۲,۳۳۸	۳۹۸,۸۱۷
شعبه ۸ (رهنان)	۵,۰۹۳	۸۷۸,۲۸۶	۳,۶۱۱	۶۴۶,۹۰۴	۲۰۴	۱۱,۵۶۹	۱,۲۷۸	۲۱۹,۸۱۳
شهر اصفهان	۱۲۰,۶۸۷	۲۴,۶۱۰,۲۵۴	۸۲,۳۷۴	۱۸,۳۶۴,۰۰۹	۴,۱۲۷	۳۰۳,۵۴۳	۳۴,۱۸۶	۵,۹۴۲,۷۰۲

مأخذ: سازمان تأمین اجتماعی اصفهان

۳۲-۱۳- بازنشستگان و بازنشستگان متوفی در سال ۹۷

شرح	بازنشسته و ازکارافتاده		بازنشسته و شاغل متوفی		جمع	
	تعداد	درصد	تعداد	درصد	تعداد	درصد
مرد	۱,۸۸۳	۴۷.۹۹%	۴۲	۷۵.۰۰%	۱,۹۲۵	۴۸.۳۷%
زن	۲,۰۴۱	۵۲.۰۱%	۱۴	۲۵.۰۰%	۲,۰۵۵	۵۱.۶۳%
جمع	۳۹۲۴	۱۰۰%	۵۶	۱۰۰%	۳۹۸۰	۱۰۰%

مأخذ: سازمان بازنشستگی کشوری استان اصفهان

۳۳-۱۳- بازنشستگان و بازنشستگان متوفی تا پایان سال ۹۷

شرح	بازنشسته و ازکارافتاده		بازنشسته و شاغل متوفی		جمع	
	تعداد	درصد	تعداد	درصد	تعداد	درصد
مرد	۵۰,۱۴۹	۶۰.۲۹%	۱۴,۰۷۸	۹۴.۰۰%	۶۴,۲۲۷	۶۵.۴۴%
زن	۳۳,۰۲۶	۳۹.۷۱%	۸۹۹	۶.۰۰%	۳۳,۹۲۵	۳۴.۵۶%
جمع	۸۳,۱۷۵	۱۰۰	۱۴,۹۷۷	۱۰۰	۹۸,۱۵۲	۱۰۰

مأخذ: سازمان بازنشستگی کشوری استان اصفهان

۱۳-۳۴- بازنشستگی به تفکیک سن فعلی زیر نظر سازمان بازنشستگی کشوری در شهر اصفهان

شرح	بازنشسته و از کار افتاده		بازنشسته و شاغل متوفی		جمع	
	تعداد (نفر)	درصد	تعداد (نفر)	درصد	تعداد (نفر)	درصد
کمتر از ۴۰ سال	۸	۰.۰۱%	۱۰	۰.۰۷%	۱۸	۰.۰۲%
از ۴۰ تا ۴۵ سال	۳۶۲	۰.۴۴%	۹۴	۰.۶۳%	۴۵۶	۰.۴۴%
از ۴۵ تا ۵۰ سال	۳,۲۶۲	۳.۹۲%	۲۴۲	۱.۶۲%	۳,۵۰۴	۳.۵۷%
از ۵۰ تا ۵۵ سال	۹,۵۵۹	۱۱.۴۹%	۳۷۵	۲.۵۰%	۹,۹۳۴	۱۰.۱۲%
از ۵۵ تا ۶۰ سال	۱۶,۴۴۰	۱۹.۷۷%	۶۰۹	۴.۰۷%	۱۷,۰۴۹	۱۷.۳۷%
از ۶۰ تا ۶۵ سال	۲۱,۰۸۳	۲۵.۳۵%	۱,۳۵۹	۹.۰۷%	۲۲,۴۴۲	۲۲.۸۷%
از ۶۵ تا ۷۰ سال	۱۵,۳۵۰	۱۸.۴۵%	۱,۶۴۵	۱۰.۹۸%	۱۶,۹۹۵	۱۷.۳۱%
از ۷۰ تا ۷۵ سال	۸,۰۷۶	۹.۷۱%	۱,۴۸۶	۹.۹۲%	۹,۵۶۲	۹.۷۴%
از ۷۵ تا ۸۰ سال	۴,۸۵۶	۵.۸۴%	۱,۷۰۹	۱۱.۴۱%	۶,۵۶۵	۶.۶۹%
از ۸۰ تا ۸۵ سال	۲,۶۱۰	۳.۱۴%	۱,۸۸۷	۱۲.۶۰%	۴,۴۹۷	۴.۵۸%
از ۸۵ تا ۹۰ سال	۱,۰۹۵	۱.۳۲%	۱,۸۰۸	۱۲.۰۷%	۲,۹۰۳	۲.۹۶%
از ۹۰ تا ۹۵ سال	۴۰۴	۰.۴۹%	۱,۵۰۷	۱۰.۰۶%	۱,۹۱۱	۱.۹۵%
از ۹۵ تا ۱۰۰ سال	۶۹	۰.۰۸%	۱,۰۹۷	۷.۳۲%	۱,۱۶۶	۱.۱۹%
از ۱۰۰ سال و بیشتر	۱	۰.۰۰%	۱,۱۴۹	۷.۶۷%	۱,۱۵۰	۱.۱۷%
جمع	۸۳,۱۷۵	۱۰۰%	۱۴,۹۷۷	۱۰۰%	۹۸,۱۵۲	۱۰۰%

مأخذ: سازمان بازنشستگی کشوری استان اصفهان

۱۳-۳۵- میزان دریافتی حقوق کل بازنشستگان در سال ۹۷

شرح	تعداد	حداکثر حقوق	میانگین	حداقل حقوق
از کار افتاده	۸۹	۱۳۷,۱۲۸,۹۸۶	۳۲,۳۰۱,۸۰۹	۱۸,۵۳۲,۳۵۸
بازنشسته متوفی	۷	۴۱,۲۸۴,۰۴۸	۳۱,۹۲۲,۵۹۲	۲۰,۹۴۴,۳۷۱
بازنشسته	۳,۸۳۵	۲۰۴,۰۲۳,۷۷۰	۳۷,۱۲۹,۷۳۵	۲۱,۹۰۹,۳۷۷
شاغل متوفی	۴۹	۱۱۷,۵۵۳,۶۹۷	۳۶,۶۲۱,۸۹۱	۱۶,۹۵۲,۰۵۰
جمع	۳,۹۸۰		۳۷,۰۰۶,۳۶۳	

مأخذ: سازمان بازنشستگی کشوری استان اصفهان

۳۶-۱۳- میزان دریافتی حقوق بازنشستگان تا پایان سال ۹۷ (ریال)

شرح	تعداد	حداکثر حقوق	میلگین	حداقل حقوق
از کار افتاده	۱,۰۶۸	۱۳۷,۱۲۸,۹۸۶	۲۴,۶۶۹,۹۰۱	۱۵,۷۸۵,۰۰۰
بازنشسته متوفی	۱۱,۶۶۷	۱۵۸,۹۱۶,۳۱۹	۲۵,۰۸۵,۶۵۲	۱۰,۳۵۰,۰۰۰
بازنشسته	۸۲,۱۰۷	۲۰۴,۰۲۳,۷۷۰	۲۹,۴۰۰,۲۷۱	۱۵,۵۶۳,۹۲۴
شاغل متوفی	۳,۳۱۰	۱۵۵,۶۴۲,۳۸۵	۲۱,۹۳۲,۷۳۱	۱۰,۳۵۰,۰۰۰
جمع	۹۸,۱۵۲	-	۲۸,۵۸۴,۱۲۳	-

مأخذ: سازمان بازنشستگی کشوری استان اصفهان

۳۷-۱۳- بازنشستگان و بازنشستگان متوفی به تفکیک مدرک تحصیلی تا پایان سال ۹۷

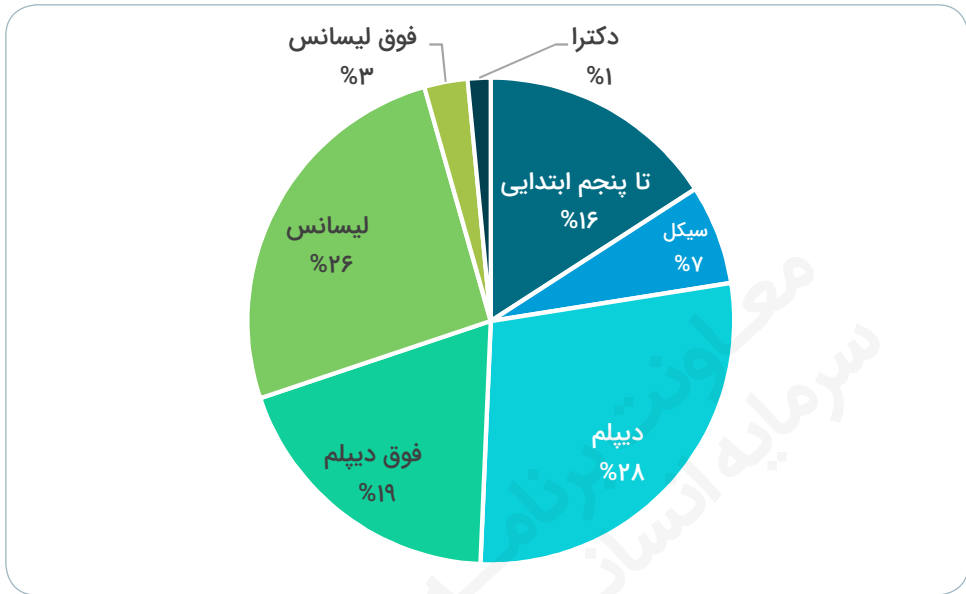
شرح	بازنشسته و ازکارافتاده		بازنشسته و شاغل متوفی		جمع	
	تعداد	درصد	تعداد	درصد	تعداد	درصد
تا پنجم ابتدایی	۸,۸۰۱	۱۰.۵۸%	۶,۷۷۲	۴۵.۲۲%	۱۵,۵۷۳	۱۵.۸۷%
سیکل	۵,۲۱۷	۶.۲۷%	۱,۲۷۷	۸.۵۳%	۶,۴۹۴	۶.۶۲%
دیپلم	۲۴,۶۴۸	۲۹.۶۳%	۳,۰۳۲	۲۰.۲۴%	۲۷,۶۸۰	۲۸.۲۰%
فوق دیپلم	۱۷,۴۴۳	۲۰.۹۷%	۱,۳۶۳	۹.۱۰%	۱۸,۸۰۶	۱۹.۱۶%
لیسانس	۲۳,۲۹۰	۲۸.۰۰%	۱,۹۷۶	۱۳.۱۹%	۲۵,۲۶۶	۲۵.۷۴%
فوق لیسانس	۲,۶۳۵	۳.۱۷%	۱۹۵	۱.۳۰%	۲,۸۳۰	۲.۸۸%
دکتر	۱,۱۴۱	۱.۳۷%	۳۶۲	۲.۴۲%	۱,۵۰۳	۱.۵۳%
جمع	۸۳,۱۷۵	۱۰۰%	۱۴,۹۷۷	۱۰۰%	۹۸,۱۵۲	۱۰۰%

مأخذ: سازمان بازنشستگی کشوری استان اصفهان

۳۸-۱۳-بازنشستگان و بازنشستگان متوفی به تفکیک مدرک تحصیلی و میزان دریافتی تا پایان سال ۹۷

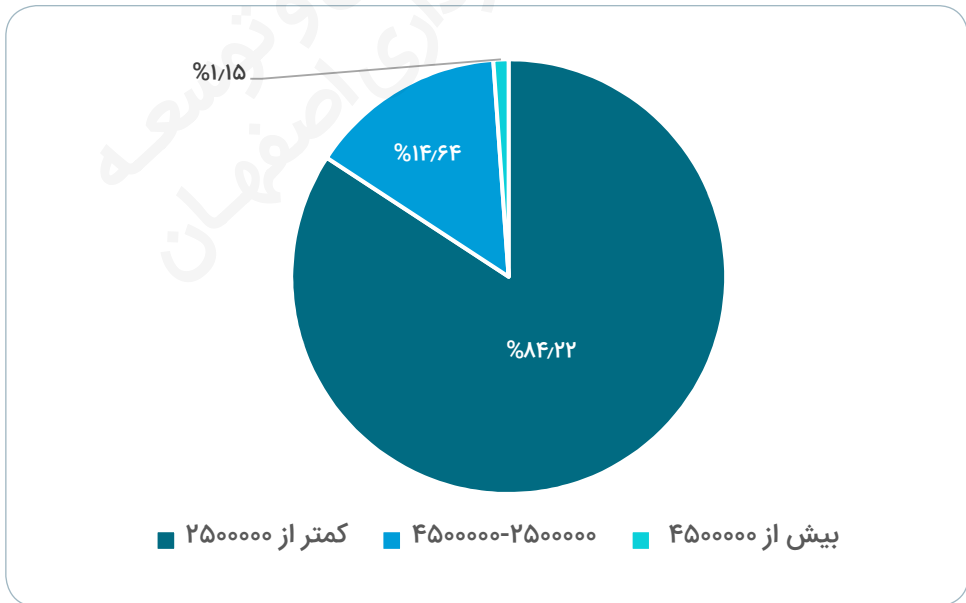
جمع	ابتدایی و کمتر	سیکل	دیپلم	فوق دیپلم	لیسانس	فوق لیسانس	دکتری	حقوق ماهیانه (تومان)
۵۹	۰	۰	۰	۰	۰	۰	۰	نامشخص
۵,۴۵۸	۳,۱۳۱	۴۳۲	۱,۲۳۰	۳۴۲	۳۰۱	۱۰	۱۲	از ۱۰۰۰۰۰۰ تا ۱۵۰۰۰۰۰
۳۰,۷۹۳	۱۱,۸۹۶	۵,۱۱۳	۹,۴۶۲	۲,۳۲۶	۱,۸۲۱	۱۲۰	۵۵	از ۱۵۰۰۰۰۰ تا ۲۰۰۰۰۰۰
۴۶,۳۵۹	۴۹۶	۸۹۹	۱۵,۹۶۰	۱۳,۶۵۳	۱۴,۱۷۸	۶۹۲	۴۸۱	از ۲۰۰۰۰۰۰ تا ۲۵۰۰۰۰۰
۸,۴۸۱	۲۳	۳۱	۶۵۴	۱,۷۱۲	۵,۲۱۴	۶۸۵	۱۶۲	از ۲۵۰۰۰۰۰ تا ۳۰۰۰۰۰۰
۳,۹۴۷	۵	۸	۲۰۳	۶۱۶	۲,۵۲۴	۴۸۶	۱۰۵	از ۳۰۰۰۰۰۰ تا ۳۵۰۰۰۰۰
۱,۴۵۰	۱	۴	۱۱۸	۹۳	۸۲۴	۳۱۰	۱۰۰	از ۳۵۰۰۰۰۰ تا ۴۰۰۰۰۰۰
۴۸۱	۰	۳	۲۵	۳۹	۱۸۷	۱۶۹	۵۸	از ۴۰۰۰۰۰۰ تا ۴۵۰۰۰۰۰
۲۲۱	۰	۱	۶	۸	۶۴	۹۶	۴۶	از ۴۵۰۰۰۰۰ تا ۵۰۰۰۰۰۰
۱۲۰	۰	۰	۳	۹	۳۶	۵۰	۲۲	از ۵۰۰۰۰۰۰ تا ۵۵۰۰۰۰۰
۱۱۵	۰	۰	۱	۱	۲۴	۶۸	۲۱	از ۵۵۰۰۰۰۰ تا ۶۰۰۰۰۰۰
۷۳	۰	۰	۰	۲	۱۱	۳۱	۲۹	از ۶۰۰۰۰۰۰ تا ۶۵۰۰۰۰۰
۵۸	۰	۱	۱	۰	۸	۲۵	۲۳	از ۶۵۰۰۰۰۰ تا ۷۰۰۰۰۰۰
۷۲	۰	۰	۰	۰	۱۰	۲۳	۳۹	از ۷۰۰۰۰۰۰ تا ۷۵۰۰۰۰۰
۶۳	۰	۰	۰	۰	۳	۱۵	۴۵	از ۷۵۰۰۰۰۰ تا ۸۰۰۰۰۰۰
۳۹	۰	۰	۰	۰	۵	۵	۲۹	از ۸۰۰۰۰۰۰ تا ۸۵۰۰۰۰۰
۴۹	۰	۰	۰	۰	۶	۴	۳۹	از ۸۵۰۰۰۰۰ تا ۹۰۰۰۰۰۰
۴۱	۰	۰	۰	۰	۴	۵	۳۲	از ۹۰۰۰۰۰۰ تا ۹۵۰۰۰۰۰
۳۳	۰	۰	۰	۰	۱	۸	۲۴	از ۹۵۰۰۰۰۰ تا ۱۰۰۰۰۰۰۰
۲۴۰	۰	۰	۱	۰	۳۷	۲۶	۱۷۶	بیش از ۱۰۰۰۰۰۰۰
۹۸۱۵۲	۱۵۵۵۲	۶۴۹۲	۲۷۶۶۴	۱۸۸۰۱	۲۵۲۵۸	۲۸۲۸	۱۴۹۸	جمع

۱۳-۷- بازنشستگان و بازنشستگان متوفی به تفکیک مدرک تحصیلی (درصد) تا پایان سال ۹۷



منبع: جدول ۱۳-۳۷

۱۳-۸- بازنشستگان و بازنشستگان متوفی به تفکیک میزان حقوق دریافتی (درصد)



منبع: جدول ۱۳-۳۸

۱۳-۳۹- بازنشستگان و بازنشستگان متوفی به تفکیک سالهای خدمت در سال ۹۷

جمع		بازنشسته و شاغل متوفی		بازنشسته و ازکارافتاده		شرح
درصد	تعداد	درصد	تعداد	درصد	تعداد	
۰.۱۰%	۴	۳.۵۷%	۲	۰.۰۵%	۲	از ۱ تا ۱۵ سال
۰.۴۳%	۱۷	۱۲.۵۰%	۷	۰.۲۵%	۱۰	از ۱۵ تا ۲۰ سال
۲.۶۴%	۱۰۵	۱۲.۵۰%	۷	۲.۵۰%	۹۸	از ۲۰ تا ۲۵ سال
۳۱.۸۱%	۱,۲۶۶	۵۱.۷۹%	۲۹	۳۱.۵۲%	۱,۲۳۷	از ۲۵ تا ۳۰ سال
۶۳.۱۲%	۲,۵۱۲	۱۹.۶۴%	۱۱	۶۳.۷۴%	۲,۵۰۱	از ۳۰ تا ۳۵ سال
۱.۹۱%	۷۶	۰.۰۰%	۰	۱.۹۴%	۷۶	از ۳۵ سال و بیشتر
۱۰۰%	۳,۹۸۰	۱۰۰%	۵۶	۱۰۰%	۳,۹۲۴	جمع

مأخذ: سازمان بازنشستگی کشوری استان اصفهان

۱۳-۴۰- بازنشستگان و بازنشستگان متوفی به تفکیک سالهای خدمت (۱)

جمع		بازنشسته و شاغل متوفی		بازنشسته و ازکارافتاده		شرح
درصد	تعداد	درصد	تعداد	درصد	تعداد	
۰.۱۸%	۱۷۷	۱.۱۵%	۱۷۲	۰.۰۱%	۵	از ۵ تا ۱۰ سال
۰.۴۵%	۴۳۷	۲.۶۳%	۳۹۴	۰.۰۵%	۴۳	از ۱۰ تا ۱۵ سال
۰.۹۱%	۸۹۰	۴.۱۶%	۶۲۳	۰.۳۲%	۲۶۷	از ۱۵ تا ۲۰ سال
۱.۷۰%	۱,۶۷۰	۷.۴۲%	۱,۱۱۱	۰.۶۷%	۵۵۹	از ۲۰ تا ۲۵ سال
۹.۲۸%	۹,۱۰۸	۱۶.۹۴%	۲,۵۳۷	۷.۹۰%	۶,۵۷۱	از ۲۵ تا ۳۰ سال
۲۴.۲۶%	۲۳,۸۱۴	۲۵.۹۶%	۳,۸۸۸	۲۳.۹۶%	۱۹,۹۲۶	از ۳۰ تا ۳۵ سال
۶۱.۴۲%	۶۰,۲۸۷	۳۷.۲۹%	۵,۵۸۵	۶۵.۷۷%	۵۴,۷۰۲	از ۳۵ تا ۴۰ سال
۱.۸۰%	۱,۷۶۹	۴.۴۵%	۶۶۷	۱.۳۲%	۱,۱۰۲	از ۴۰ سال و بیشتر
۱۰۰%	۹۸,۱۵۲	۱۰۰%	۱۴,۹۷۷	۱۰۰%	۸۳,۱۷۵	جمع

مأخذ: سازمان بازنشستگی کشوری استان اصفهان

۱۳-۴۱- متوسط حقوق ماهیانه بازنشستگان و بازنشستگان متوفی صندوق بازنشستگی و نرخ تورم سالیانه

سال	۱۳۸۸	۱۳۸۹	۱۳۹۰	۱۳۹۱	۱۳۹۲
حقوق در ماه (ریال)	۵۲۳۳۴۴۹	۵۶۰۵۲۳۳	۶۱۹۷۲۴۶	۷۲۱۰۲۴۲	۹۱۰۲۷۷۰
شاخص بهای کالا و خدمات ^(۱)	۳۴.۴	۳۸	۴۳.۶	۵۱.۲	۶۴

(ادامه)

سال	۱۳۹۳	۱۳۹۴	۱۳۹۵	۱۳۹۶	۱۳۹۷
حقوق در ماه	۱۶۹۴۹۲۹۹	۱۴۸۰۰۰۰۰	۲۶۵۸۷۳۹۴	۳۱۹۵۳۸۱۳	۳۷۰۰۶۳۶۳
شاخص بهای کالا و خدمات ^(۱)	۷۷.۱	۸۹.۴	۱۰۰	۱۰۹	۱۳۷.۳

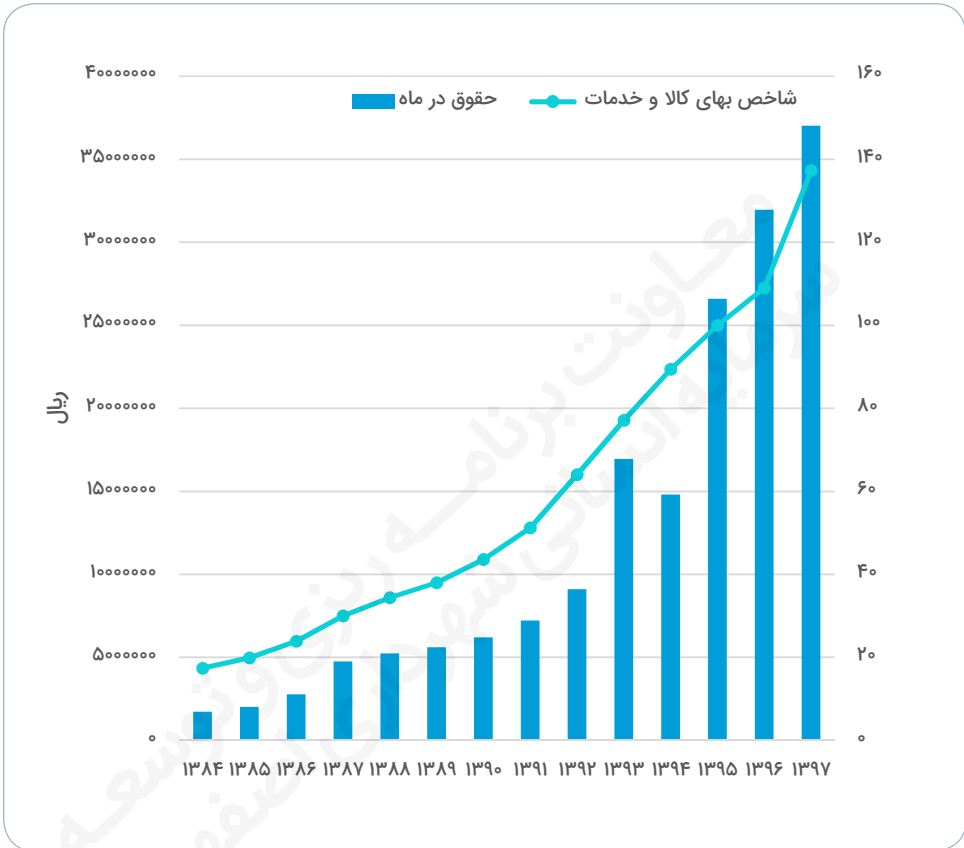
(۱) لازم به ذکر است که در جدول فوق شاخص بهای کالا و خدمات معیار سنجش تغییرات متوسط قیمت تعداد معینی از کالاها و خدمات مورد مصرف خانوار نسبت به سال پایه (که سال ۱۳۹۵ برابر با ۱۰۰ در نظر گرفته شده است) تعریف می‌شود.
 مأخذ: سازمان بازنشستگی کشوری استان اصفهان- بانک مرکزی جمهوری اسلامی ایران- مرکز آمار ایران

۱۳-۴۲- بیمه شدگان تحت پوشش بیمه خدمات درمانی برحسب صندوق‌های بیمه‌ای در شهرستان اصفهان

سال	جمع کل	کارکنان دولت	ایرانیان	سایراقشار	روستائیان و عشایر
۸۹	۵۳۸۹۳۵	۲۷۴۵۰۴	۹۰۴۱۳	۵۶۳۹۵	۱۱۷۶۲۳
۹۰	۵۳۲۹۱۸	۲۶۳۶۳۸	۷۳۴۱۳	۵۷۹۸۳	۱۳۷۹۹۸
۹۱	۵۳۲۸۵	۲۵۵۱۹۴	۷۷۸۲۹	۵۶۸۵۳	۱۴۲۹۲۹
۹۲	۴۹۰۲۷۰	۲۴۲۵۵۰	۶۸۲۴۹	۵۴۰۵۱	۱۲۵۴۲۰
۹۳	۶۷۱۶۶۶	۲۳۰۱۲۵	۹۷۸۸	۵۴۶۷۴	۱۴۴۰۷
۹۴	۶۵۰۶۹۲	۲۲۳۵۸۱	۲۵۲۲۸۱	۵۱۶۰۸	۱۲۳۲۲۵
۹۵	۶۴۴۹۹۵	۲۱۳۶۰۴	۲۵۶۲۳۸	۵۴۱۴۲	۱۲۱۰۱۱
۹۶	۵۵۵۳۷۳	۲۱۲۴۶۲	۲۰۲۹۰۴	۴۰۴۶۰	۹۹۵۴۷
۹۷	۵۲۴،۱۵۲	۱۹۹،۰۴۴	۱۷۲،۱۳۴	۴۹،۴۹۹	۱۰۳،۴۷۵

مأخذ: اداره کل بیمه خدمات درمانی استان اصفهان

۱۳-۹- روند رشد شاخص بهای کالا و خدمات و متوسط حقوق ماهیانه بازنشستگان و بازنشستگان متوفی



منبع: آمارنامه سال‌های گذشته جدول ۱۳-۴۱