

فصل ۹

تعاریف و مفاهیم

کارگاه بازرگانی: مکان ثابتی برای انجام فعالیت اقتصادی (خرده فروشی، عمده فروشی، رستوران و هتلداری) به طور منظم و مستمر می‌باشد.

عمده فروشی: عمده فروشی عبارت است از فروش مجدد (فروش بدون تغییر شکل) کالاهای نو یا مستعمل به خرده فروشان، مصرف کنندگان صنعتی، تجاری، ادارات و سایر عمده فروشان یا به کسانی که به عنوان دلالان خرید و فروش مال التجاره برای این گونه اشخاص یا شرکت ها عمل می کنند.

خرده فروشی: خرده فروشی عبارت است از فروش مجدد (فروش بدون تغییر شکل) کالاهای نو یا مستعمل به عموم مردم برای مصرف شخصی یا استفاده‌ی خانگی از طریق مغازه ها، فروشگاههای زنجیره ای، دکه ها، دستفروش ها و دوره گردها، تعاونی های مصرف، سالن های حراج و غیره.

شرکت های تعاونی فعال: به آن دسته از تعاونی ها اطلاق می شود که فعالیت عادی اقتصادی آنها براساس یک روند مناسب و منطبق با اساسنامه‌ی مورد عمل، ادامه دارد.

واردات: واردات شامل کلیه کالاهایی است که به طور مستقیم برای مصرف قطعی یا تغییر شکل به منظور صدور یا مصرف قطعی، به کشور وارد و از گمرکهای کشور ترخیص می شود.

صادرات: صادرات شامل صدور قطعی کلیه کالاهایی است که در داخل کشور تولید شده و یا به صورت مواد اولیه و یا کالاهای نیمه ساخته یا قطعات جداگانه به کشور وارد شده و پس از تغییر شکل یا مونتاژ، به طور قطعی صادر شده باشند.

ارزش کالا: ارزش کالا در واردات براساس ارزش سیف یعنی قیمت کالا به اضافه هزینه ی بیمه و حمل آن تا مقصد و در صادرات بر اساس ارزش های تعیین شده از طرف کمیسیون نرخ گذاری مرکز توسعه صادرات که بر مبنای ارزش فوب (F. O. B) یعنی قیمت کالا در نقطه بارگیری و تحویل روی کشتی تعیین می شود.

تأسیسات اقامتی: واحدی است مخصوص اقامت و یا پذیرایی، برای استفاده مسافران، که به قصد ارتفاع و بر اساس ضوابط ساختمانی تاسیساتی و تجهیزاتی، طبق آیین نامه های مربوط و یا مجوز وزارت فرهنگ و ارشاد اسلامی ایجاد شده است و از نظر کیفیت ارائه خدمات و رعایت مقررات، تحت نظارت این وزارتخانه باشد.

درجه تأسیسات اقامتی: تأسیسات اقامتی برحسب وضعیت ساختمانی، تأسیساتی و تجهیزاتی و کیفیت خدماتی که عرضه می کنند و نیز براساس مقررات خاص هر گروه از آنها، به ۵ درجه ی لوکس یا ۵ ستاره، ۴ ستاره، ۳ ستاره، ۲ ستاره و یک ستاره تفکیک می شوند.

تعداد اتاق و تخت: به جمع کل اتاق ها یا تخت هایی که ظرف مدتی معین در هر موسسه اقامتی، برای استفاده مسافران آماده بهره برداری باشد، برحسب مورد، تعداد اتاق و تعداد تخت اطلاق می شود.

۹-۱- مشخصات عمومی شرکت های تعاونی فعال "تامین نیاز تولید کنندگان" و "تامین نیاز مصرف کنندگان" و "تامین نیاز صنوف خدماتی" شهر اصفهان

نوع فعالیت	تعداد	تعداد اعضاء			تعداد شاغلان	سرمایه فعلی (هزار ریال)
		زن	مرد	جمع		
تامین نیاز تولید کنندگان	۸۵	۱۶۳	۱۵,۷۰۵	۱۵,۸۶۸	۴۹۷	۴۵,۶۹۱,۰۹۴
تامین نیاز مصرف کنندگان	۲۷۶	۳۰,۳۸۸	۲۱۵,۹۲۸	۲۴۶,۳۱۶	۱,۶۵۹	۲,۲۱۹,۵۳۵,۵۴۴
تامین نیاز صنوف خدماتی	۲۲	۷۳	۲,۶۱۸	۲,۶۹۱	۱۱۴	۷,۵۲۲,۴۷۱

مأخذ: اداره کل تعاون استان اصفهان

۹-۲- آمار کلان اتحادیه های فعال به ثبت رسیده به تفکیک نوع فعالیت در شهر اصفهان

نوع فعالیت	تعداد	تعداد اعضاء			تعداد شاغلان
		زن	مرد	جمع	
مسکن	۶	۰	۱۱۳	۱۱۳	۱۶
تامین نیاز تولید کنندگان	۲	۰	۴۲	۴۲	۵
تامین نیاز مصرف کنندگان	۴	۰	۳۳۴	۳۳۴	۶۹
صنعتی	۱	۰	۷	۷	۲
فرش دستباف	۳	۱	۶۲	۶۳	۱۷
حمل و نقل	۲	۰	۴۷	۴۷	۳
خدمات	۴	۱۲	۳۲	۴۴	۱۳
کشاورزی	۳	۰	۲۷	۲۷	۱۳
جمع کل	۲۵	۱۳	۶۶۴	۶۷۷	۱۳۸

مأخذ: اداره کل تعاون استان اصفهان

۳-۹- آمار کلان تعاونی های فعال به ثبت رسیده به تفکیک نوع فعالیت در شهر اصفهان

نوع فعالیت	تعداد	تعداد اعضاء			تعداد شاغلین	سرمایه فعلی (هزارریال)
		جمع	مرد	زن		
چندمنظوره	۶۵	۳۰,۴۰۶	۲۲,۶۲۳	۷,۷۸۳	۲,۱۶۸	۶۶,۲۳۶,۲۸۱
خدمات	۳۱۰	۶۷,۱۵۵	۶۶,۴۳۰	۱,۴۲۵	۳,۰۹۵	۲۸,۳۵۲,۲۳۴
حمل و نقل	۳۶	۱۲,۷۰۵	۱۲,۶۵۸	۴۷	۲۹۲	۹,۳۷۸,۸۴۰
صنعتی	۸۷	۱,۰۵۲	۷۸۵	۲۶۷	۱,۱۴۵	۱۲,۰۸۳,۰۸۰
عمرانی	۱۲	۱۴۱	۱۱۳	۲۸	۱۱۷	۱,۵۳۸,۷۰۰
فرش دستباف	۱۰	۹,۰۹۱	۴,۱۰۷	۴,۹۸۴	۳۲۱	۹۵۵,۳۲۰
کشاورزی	۵۹	۷۳۱	۶۲۸	۱۰۳	۵۶۰	۴,۸۹۳,۸۲۲
مسکن	۳۴۳	۸۲,۶۹۴	۶۹,۹۷۲	۱۲,۷۲۲	۱,۱۸۰	۱۴۱,۵۱۷,۲۱۷
معدنی	۸	۶۰	۴۷	۱۳	۵۸	۱,۵۰۹,۲۰۰
اعتبار	۴۱	۱۴,۵۴۲	۱۳,۳۱۳	۱,۲۲۹	۱۳۱	۱,۵۲۴,۸۰۵,۹۹۳
تامین نیاز مصرف کنندگان	۲۷۶	۲۴۶,۳۱۶	۲۱۵,۹۲۸	۳۰,۳۸۸	۱,۶۵۹	۲,۲۱۹,۵۳۵,۵۴۴
تامین نیاز تولیدکنندگان	۸۵	۱۵,۸۶۸	۱۵,۷۰۵	۱۶۳	۴۹۷	۴۵,۶۹۱,۰۹۴
تامین نیاز صنوف خدماتی	۲۲	۲,۶۹۱	۲,۶۱۸	۷۳	۱۱۴	۷,۵۲۲,۴۷۱
جمع کل	۱,۳۵۴	۴۸۴,۱۵۲	۴۲۴,۹۲۷	۵۹,۲۲۵	۱۱,۳۳۷	۴,۰۶۴,۰۱۹,۷۹۶

مأخذ: اداره کل تعاون استان اصفهان

۴-۹- عملکرد ارزشی و وزنی صادرات غیر نفتی بر حسب گروه های فعالیت استان اصفهان

نام گروه کالا	مقدار		درصد سهم هر گروه	
	وزن (کیلو)	ارزش (دلار)	وزن	ارزش
کشاورزی و غذایی	۱۴,۹۶۶,۹۰۳	۳۷,۶۷۶,۳۳۳	۱.۱۶	۵.۳۶
صنعتی و شیمیایی	۸۷۰,۵۴۹,۹۵۴	۴۹۱,۷۶۸,۹۹۱	۹۶.۸۴	۶۹.۹۹
مواد معدنی	۱۳,۱۲۹,۶۰۸	۵,۳۲۰,۶۶۸	۱.۴۶	۰.۷۶
فرش دستباف	۱۷۸,۵۵۹	۴۵,۰۷۹,۵۴۶	۰.۲۰	۶.۴۲
مصنوعات گرانبها	۴,۵۴۹	۱۰۹,۷۴۷,۸۰۸	۰.۰۰۱	۱۵.۶۲
سایر صنایع دستی	۹۵,۹۱۸	۱۳,۰۵۸,۴۶۵	۰.۱۰	۱.۸۷
مجموع	۸۹۸,۹۲۵,۴۹۱	۷۰۲,۶۵۱,۸۱۱	۱۰۰	۱۰۰

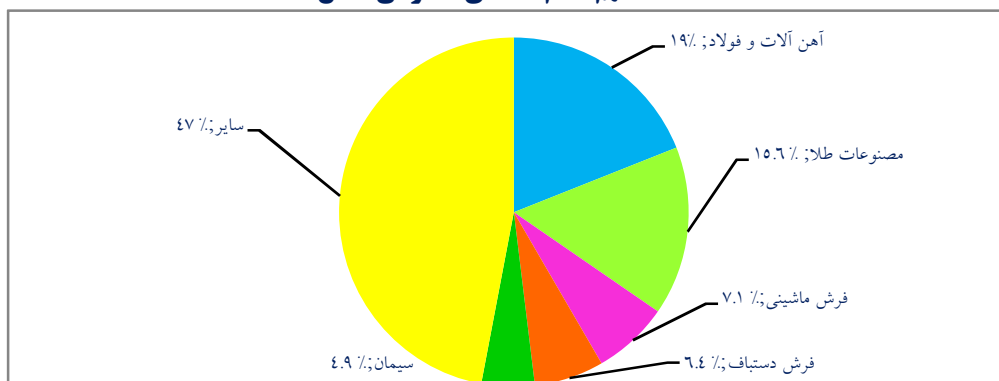
مأخذ: گمرک استان اصفهان

۵-۹- اقلام عمده صادراتی استان در سال ۱۳۸۸

ردیف	نام کالا	ارزش صادرات (هزار دلار)	وزن(تن)	متوسط قیمت هر تن (دلار)
۱	آهن آلات و فولاد	۱۳۳,۳۲۳	۳۱۱۸۹۶	۴۲۷
۲	مصنوعات طلا	۱۰۹,۷۴۵	۵	۲۱,۹۴۹,۰۰۰
۳	فرش ماشینی	۴۹,۵۵۹	۱۰۰۳۷	۴,۹۳۸
۴	فرش دستباف	۴۵,۰۸۰	۱۷۹	۲۵۱,۸۴۴
۵	سیمان	۳۴,۶۲۲	۲۹۰۵۲۱	۱۱۹
۶	لوله مسی	۱۵,۲۸۹	۲۲۷۱	۶,۷۳۲
۷	صنایع دستی خاتم	۱۲,۶۶۱	۱۰	۱,۲۶۶,۱۰۰
۸	پایه چراغ فولادی	۱۱,۸۷۷	۶۴۰۲	۱,۸۵۵
۹	غذای آماده	۱۱,۷۲۷	۸۰۳	۱۴,۶۰۴
۱۰	انواع قیر	۱۱,۲۱۸	۴۸۲۱۴	۲۳۳
۱۱	کاشی و سرامیک	۹,۸۸۸	۳۵۳۵۴	۲۸۰
۱۲	آنتی بیوتیک	۸,۷۳۲	۴۴۶	۱۹,۵۷۸
۱۳	پارافین و وازلین	۷,۹۷۱	۵۲۲۳	۱,۵۲۶
۱۴	پروپیل	۷,۲۱۱	۷۶۱۹	۹۴۶
۱۵	قطعات کامیون	۷,۱۳۷	۲۹۰۶	۲,۴۵۶
۱۶	مواد لبنی	۶,۵۹۳	۴۹۰۴	۱,۳۴۴
۱۷	گلاب	۴,۳۳۰	۱۲۷۲	۳,۴۰۴
۱۸	سنگ کار نشده	۴,۲۱۸	۲۳۱۸	۱,۸۲۰
۱۹	انواع کتیرا	۳,۳۳۶	۱۱۳	۲۹,۵۲۲
۲۰	کولر آبی	۳,۰۸۸	۸۱۲	۳,۸۰۳
۲۱	سایر اقلام	۲۰۵,۰۴۷	۱۶۷۶۲۰	۱,۲۲۳
	جمع	۷۰۲,۶۵۲	۸۹۸,۹۲۵	xx

مأخذ: گمرک استان اصفهان

۱-۹- سهم اقلام عمده صادراتی استان



منبع: جدول ۹-۵

۶-۹- قیمت متوسط و درصد تغییرات کالاهای صادراتی غیر نفتی بر حسب گروه های فعالیت استان اصفهان در سال ۱۳۸۷ و ۱۳۸۸

درصد تغییرات	متوسط ارزش یک کیلو محصولات صادراتی (دلار)		نام گروه کالا
	۱۳۸۸	۱۳۸۷	
-۶	۲۰۵۲	۲۰۶۸	کشاورزی و غذایی
-۳۳	۰۰۵۶	۰۰۸۳	صنعتی و شیمیایی
-۲۲	۰۰۴۱	۰۰۵۲	مواد معدنی
۱۲۴	۲۰۵۲	۱۱۳	فروش دستیاف
۱۱	۲۴,۱۲۶	۲۱,۷۷۱	مصنوعات گرانبها
۷۵۱	۱۳۶	۱۶	سایر صنایع دستی

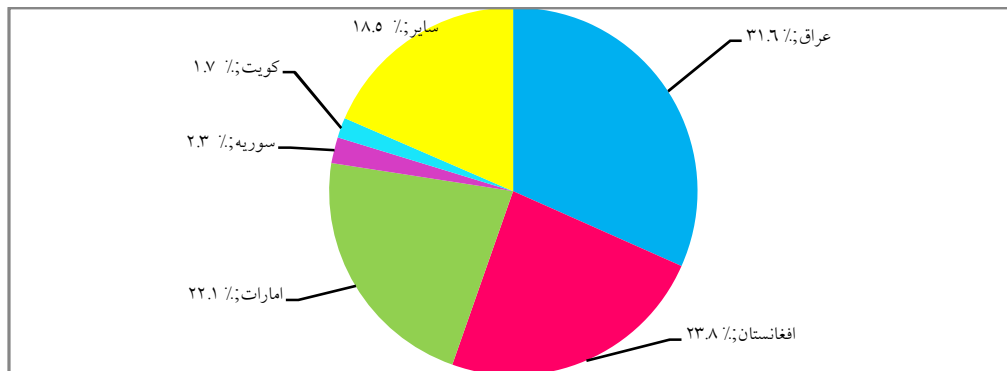
مأخذ: گمرک استان اصفهان

۷-۹- کشورهای عمده هدف صادرات استان اصفهان در سال ۱۳۸۸

ردیف	کشورهدف	ارزش صادرات (هزار دلار)	وزن(تن)	متوسط قیمت هر تن (دلار)
۱	عراق	۲۲۲,۱۵۲	۴۷۳,۵۳۲	۴۶۹
۲	افغانستان	۱۶۷,۱۷۴	۶۳,۱۷۸	۲,۶۴۶
۳	امارات	۱۵۵,۰۷۲	۳,۲۶۴	۴۷,۵۱۰
۴	سوریه	۱۵,۹۸۲	۲,۶۴۵	۶,۰۴۲
۵	کویت	۱۲,۱۸۶	۷۲۷	۱۶,۷۶۲
۶	ترکیه	۱۱,۲۰۹	۶,۲۰۸	۱,۸۰۶
۷	عربستان	۸,۶۰۰	۳,۰۸۰	۲,۷۹۲
۸	پاکستان	۸,۴۷۲	۷,۱۲۷	۱,۱۸۹
۹	ترکمنستان	۸,۲۳۹	۲۶,۷۵۲	۳۰۸
۱۰	ارمنستان	۷,۹۰۰	۷,۶۷۵	۱,۰۲۹
۱۱	منطقه آزاد عسلویه	۷,۱۹۴	۳,۷۷۵	۱,۹۰۶
۱۲	ایتالیا	۵,۳۲۰	۱,۹۹۳	۲,۶۶۹
۱۳	بحرین	۴,۷۴۰	۱۳۰	۳۶,۴۶۲
۱۴	تاجیکستان	۳,۳۳۵	۵,۷۵۲	۵۸۰
۱۵	آلمان	۲,۸۶۳	۴۲۵	۶,۷۳۶
۱۶	سایر کشورها	۶۲,۲۱۴	۲۹۲,۶۶۲	۲۱۳
۱۷	جمع	۷۰۲,۶۵۲	۸۹۸,۹۲۵	۷۸۲

مأخذ: گمرک استان اصفهان

۲-۹- سهم کشورهای عمده هدف صادرات از لحاظ ارزش



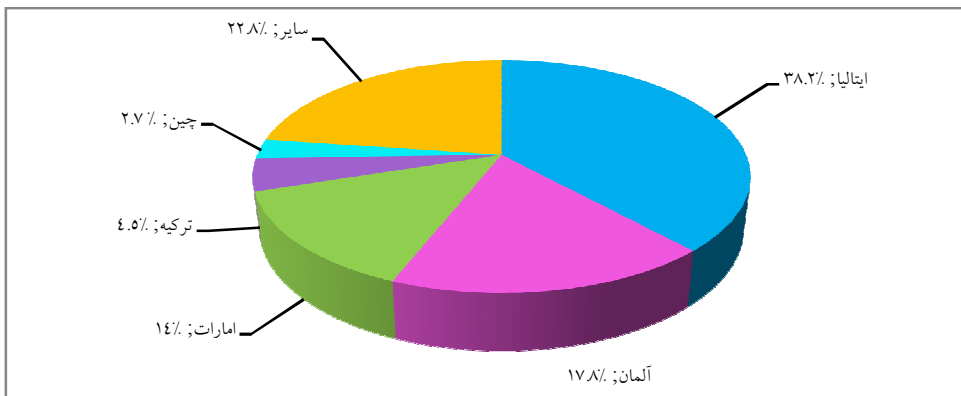
مبنا: جدول ۷-۹

۸-۹- کشورهای مبدا واردات استان اصفهان

ردیف	کشور	واردات (هزار دلار)	سهم هر کشور (درصد)
۱	ایتالیا	۱۵۶,۳۴۲	۳۸.۲۰
۲	آلمان	۷۳,۰۴۹	۱۷.۸۰
۳	امارات	۵۷,۲۶۷	۱۴.۰۰
۴	ترکیه	۱۸,۶۳۲	۴.۵۰
۵	چین	۱۱,۰۳۴	۲.۷۰
۶	آرژانتین	۸,۸۸۲	۲.۲۰
۷	اکراین	۶,۶۸۰	۱.۶۰
۸	انگلستان	۵,۱۵۲	۱.۳۰
۹	سوئیس	۴,۳۹۳	۱.۱۰
۱۰	ازبکستان	۳,۹۵۹	۱.۰۰
۱۱	اتریش	۳,۶۸۳	۰.۹۰
۱۲	کره جنوبی	۳,۵۵۹	۰.۹۰
۱۳	مالزی	۳,۳۶۳	۰.۸۰
۱۴	روسیه	۳,۱۴۴	۰.۸۰
۱۵	اسپانیا	۲,۶۵۷	۰.۶۰
۱۶	سایر کشورها	۴۷,۹۸۹	۱۱.۷۰
۱۷	مجموع کل واردات	۴۰۹,۷۸۴	۱۰۰

مأخذ: گمرک استان اصفهان

۳-۹- سهم کشورهای مبدا واردات از لحاظ ارزش



مبنا: جدول ۸-۹

۹-۹- آمار توصیفی فعالیت های اداره کل گمرک استان اصفهان در سال ۱۳۸۷ و ۱۳۸۸

درصد تغییرات	۱۳۸۸	۱۳۸۷	نوع فعالیت
-۵۲.۲۰	۸۸,۲۵۱	۱۸۴,۴۳۵	وزن (تن)
-۲۶.۵۰	۴۰۹,۷۸۴,۳۵۱	۵۵۷,۳۵۲,۱۹۸	ارزش (دلار)
۹۳.۲۰	۱۵۴,۶۵۱	۸۰,۰۲۷	وزن (تن)
-۸۶.۱۰	۱۴,۳۶۲,۲۵۹	۱۰۳,۱۸۰,۷۰۶	ارزش (دلار)
-۷.۵۰	۳۷۰,۵۰۵,۶۲۸	۴۰۰,۴۳۳,۵۸۱	درآمد عمومی (هزار ریال)
۵۲.۴۰	۱۷,۳۰۹	۱۱,۳۵۶	تعداد اظهارنامه های هفتگانه
۵.۴۰	۱۷۸,۳۴۲	۱۶۹,۱۳۵	تعداد مسافر (فرودگاه ورودی (نفر)
۶.۶۰	۱۷۸,۱۶۱	۱۶۷,۰۸۲	خروجی (نفر) (شهید بهشتی)
۶.۹۰	۱۶,۱۷۸	۱۵,۱۳۰	تعداد
۱.۸۰	۴۲.۱۹	۴۱.۴۶	وزن (تن) ورودی
۱.۸۰	۴,۲۲۵,۲۰۳	۴,۱۴۹,۴۷۴	ارزش (هزار ریال) ورودی
۱۰.۸۰	۱۱,۱۱۷	۱۰,۰۲۹	تعداد
۵.۳۰	۵۷.۵۵	۵۴.۶۷	وزن (تن) خروجی
۶.۹۰	۶,۷۸۲,۱۴۵	۶,۳۴۳,۵۸۴	ارزش (هزار ریال) خروجی
۳۴.۹۰	۱۱۴۹	۸۵۲	تعداد پرونده های امور
۸۶.۳۰	۱۷۴,۰۹۵,۹۵۰	۹۳,۴۴۸,۰۶۹	ارزش (هزار ریال) متشکله قاچاق

مأخذ: گمرک استان اصفهان

۱۰-۹- سهم صادرات استان اصفهان از کل صادرات کشور (سهم وزنی و سهم ارزشی) طی سالهای ۱۳۸۳

تا ۱۳۸۸

سال	۱۳۸۳	۱۳۸۴	۱۳۸۵	۱۳۸۶	۱۳۸۷	۱۳۸۸
سهم وزنی (درصد)	۱۵	۱۱	۱۰	۷	۷	۸
سهم ارزشی (درصد)	۱۴	۱۰	۹	۶	۶	۸

مأخذ: گمرک استان اصفهان

۱۱-۹- تعداد اتاق و تخت اشغال شده بر حسب درجه بندی هتل های شهر اصفهان

ظرفیت در ماه	تعداد تخت		تعداد هتل	درجه هتل
	اتاق	تخت		
۱۳,۶۲۰	۶,۹۰۰	۴۵۴	۲۳۰	۵
۳۱,۶۸۰	۱۳,۶۵۰	۱,۰۵۶	۴۵۵	۴
۳۱,۱۱۰	۱۴,۳۷۰	۱,۰۳۷	۴۷۹	۳
۳۸,۰۱۰	۱۶,۰۸۰	۱,۲۶۷	۵۳۶	۲
۲۱,۱۲۰	۸,۱۷۹	۷۰۴	۲۹۳	۱
۱,۶۸۰	۶۳۰	۵۶	۲۱	درجه بندی نشده
۱۳۷,۲۲۰	۶۰,۴۲۰	۴,۵۷۴	۲,۰۱۴	جمع

مأخذ: سازمان میراث فرهنگی، صنایع دستی و گردشگری استان اصفهان

۱۲-۹- تعداد مهمانپذیر ، اتاق و تخت آنها بر حسب درجه در شهر اصفهان

شرح	جمع	سه ستاره	دو ستاره	یک ستاره
تعداد مسافرخانه	۲۸	۱۰	۱۰	۸
تعداد اتاق	۴۶۹	۱۷۶	۱۹۰	۱۰۳
تعداد تخت	۱,۳۳۹	۴۷۹	۵۷۲	۲۸۸

مأخذ: سازمان میراث فرهنگی، صنایع دستی و گردشگری استان اصفهان

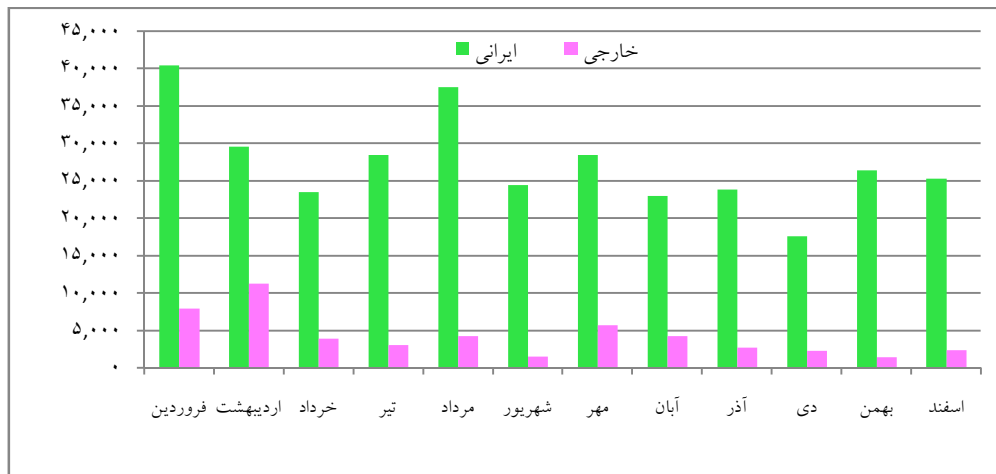
۱۳-۹- تعداد مسافر ورودی، متوسط اقامت و درصد اشغال ماهیانه مهمانخانه های استان اصفهان در

سال ۱۳۸۸

ماه	مسافر ورودی (نفر)		متوسط اقامت (روز)		درصد اشغال مهمانخانه های استان	
	ایرانی	خارجی	ایرانی	خارجی	اتاق	تخت
فروردین	۴۰,۴۹۶	۷,۹۴۵	۱.۸۱	۲.۳	۷۵.۴	۶۵.۴
اردیبهشت	۲۹,۵۶۵	۱۱,۳۰۳	۱.۶۸	۲.۳۴	۷۵.۹	۵۴.۵
خرداد	۲۳,۵۱۴	۳,۹۰۷	۱.۵۹	۲.۸۲	۴۶.۶	۳۴.۷
تیر	۲۸,۴۹۱	۳,۱۱۰	۱.۶	۲.۶۲	۴۸.۳	۳۸.۵
مرداد	۳۷,۵۷۶	۴,۲۶۷	۱.۶۷	۲.۲۲	۶۳.۲	۵۰.۵
شهریور	۲۴,۴۹۷	۱,۵۷۲	۱.۵۹	۲.۴۸	۳۳.۱	۳۰
مهر	۲۸,۵۲۳	۵,۶۹۵	۱.۵۲	۲.۶۷	۴۸	۴۰.۴
آبان	۲۳,۰۲۴	۴,۲۴۶	۱.۵	۱.۹۷	۳۹.۲	۲۹.۹
آذر	۲۳,۸۳۷	۲,۷۷۱	۱.۶۷	۲.۴۲	۳۹.۸	۳۲.۴
دی	۱۷,۶۳۰	۲,۲۸۳	۱.۴۹	۱.۷۱	۲۹.۴	۲۱.۸
بهمن	۲۶,۴۴۵	۱,۴۷۳	۱.۶۹	۲.۵۲	۴۲.۵	۳۴.۹
اسفند	۲۵,۳۵۰	۲,۳۹۶	۱.۶	۲.۸۳	۴۳	۳۴.۲
مجموع	۳۲۸,۹۴۸	۵۰,۹۶۸	۱.۶۲	۲.۴۱	۴۸.۷	۳۸.۹۳

مأخذ: سازمان میراث فرهنگی، صنایع دستی و گردشگری استان اصفهان

۱۳-۹-۴- تعداد مسافر ورودی مهمانخانه های استان اصفهان در ماههای سال ۱۳۸۸ (نفر)



مبنا: جدول ۱۳-۹