



۶ نفت و گاز |

اداره آمار و تحلیل اطلاعات
شهر برداری اصفهان



تعاریف و مفاهیم

گاز LPG (Liquefied Petroleum Gas): مخلوطی از پروپان و بوتان نرمال است که در اثر شرایط محیط و مصرف، نسبت حجمی این دو ماده در مخلوط تغییر یافته و تحت فشاری حدود ۱۰۰ تا ۱۱۰ پوند بر اینچ مربع به صورت مایع در می آید.

گاز CNG (Compressed Natural Gas): گاز طبیعی سوختی با احتراق پاک، تمیز و بهینه است که سبب افزایش عمر موتور و کاهش تعمیرات آن می شود.

بنزین: ترکیبی از هیدروکربورهای به طور عمده حلقوی و ایزومره با نسبتهای متفاوت که برای افزایش درجه آرام سوزی آن از ترکیبات آلی به آن اضافه می شود.

سوخت های هواپیما: دارای انواع مختلفی است. مواد سازنده ی آنها همان نفت است که با اضافه کردن مواد افزودنی مانند ممانعت کننده از ایجاد زنگ، خوردگی و کاهش میزان ناخالصی ها، برای سوخت موتور هواپیما مناسب می گردد.

نفت سفید: برشی از نفت خام، متشکل از سه نوع هیدروکربور پارافینی، نفتینی و اروماتیکی می باشد. این فرآورده به عنوان سوخت گرمایشی به کار می رود و یکی از مواد اصلی تشکیل دهنده ی سوخت موتورهای جت است.

نفت گاز (گازوئیل): فرآورده ایست که بعد از برش نفت سفید به دست می آید و به عنوان سوخت ماشین آلات کشاورزی و صنعتی و برخی از وسایل حمل و نقل و تاسیسات حرارتی به کار می رود.

نفت کوره: از بازمانده تقطیر نفت خام در برج های تقطیر پالایشگاه به دست می آید. به دلیل دارا بودن هیدروکربورهای سنگین به آسانی نمی سوزد و به عنوان سوخت نیروگاه های برق و کشتی ها و در واحدهای صنعتی مورد استفاده قرار می گیرد.

مخازن مواد سوختی: مکان هایی که در جایگاه های عرضه ی مواد نفتی معمولاً به صورت دفنی جهت نگهداری مواد سوختی، مورد استفاده قرار می گیرد.

مشترک گاز: عبارت است از شخص حقیقی یا حقوقی که طبق روش پذیرش متقاضیان گاز پس از تحویل مدارک مورد نظر و پرداخت حقوق و هزینه های متعلقه، مشخصاتش در دفتر پذیرش اشتراک ثبت شده و شماره اشتراک به وی اختصاص یافته باشد.

۶-۱- فروش انواع فرآورده های نفتی در ناحیه مرکزی^(۱و۲) طی سالهای ۹۸-۸۷ (میلیون لیتر)

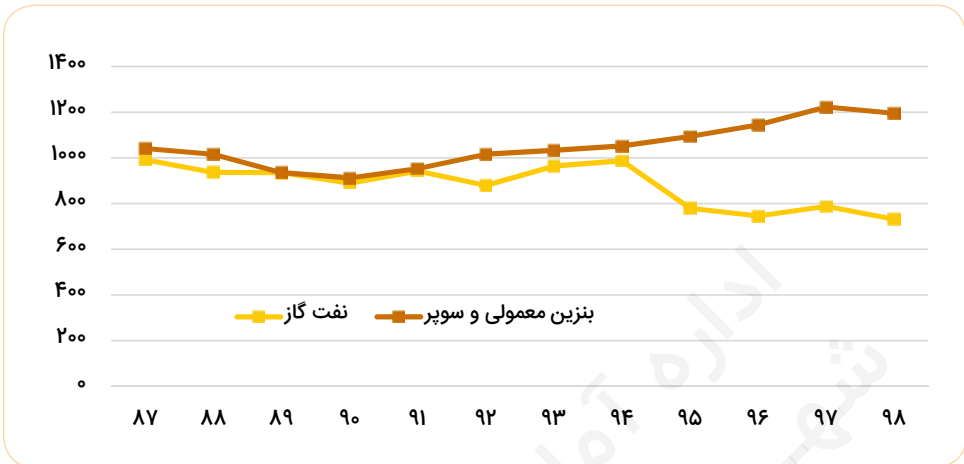
سال	گاز مایع (تن)	سوخت هواپیما	بنزین معمولی	بنزین سوپر	نفت گاز
۸۷	۶۳۳۲۸	۶۳	۱۰۱۶	۲۶	۹۹۲
۸۸	۶۷۴۲۳	۷۹	۹۷۸	۳۸	۹۳۷
۸۹	۷۱۸۲۷	۵۵	۹۰۱	۳۵	۹۳۵
۹۰	۶۵۹۱۷	۶۴	۸۸۳	۲۹	۸۹۰
۹۱	۶۴۹۳۳	۱۱	۹۲۳	۳۱	۹۴۳
۹۲	۶۰۶۲۰	۷	۹۷۰	۴۶	۸۸۰
۹۳	۶۰۷۸۱	۹	۹۸۴	۴۹	۹۶۴
۹۴	۶۰۱۴۸	۸	۱۰۱۳	۳۹	۹۸۷
۹۵	۶۳۵۰۰	۱۲	۱۰۵۸	۳۶	۷۸۰
۹۶	۶۶۹۵۰	۸.۷	۱۱۰۴	۴۱	۷۴۶
۹۷	۷۰۳۸۶	۱۰	۱۱۹۴	۲۹	۷۸۸
۹۸	۶۶۵۰۰	۸	۱۱۷۱	۲۵	۷۳۲

ادامه...

سال	گوگرد(تن)	نفت سفید	نفت کوره	سایر فرآورده ها
۸۷	۳۶۶۱۳	۷۴	۲۸۳۲	۶۸۹
۸۸	۱۷۸۸۵	۶۷	۲۳۵۴	۲۳۶۷
۸۹	۱۴۱۵۷	۲۶	۲۰۸۴	۱۳۸
۹۰	۱۹۹۳	۲۲	۲۶۶۷	۱۹
۹۱	۱۴۳۱	۲۰	۲۶۸۹	۲۶
۹۲	۳۷۴۰	۱۵	۳۳۲۶	۱
۹۳	...	۱۴	۸۵	...
۹۴	...	۱۳	۱۴	...
۹۵	۰	۱۰	۱۴	۴۵
۹۶	۵۰۰	۶.۷	۹	۱۱.۵
۹۷	...	۹	۱۳	...
۹۸	-	۴۲	۱۰	...

(۱) ناحیه مرکزی شامل شهرستانهای اصفهان، خمینی شهر و فلاورجان می باشد.
 (۲) فروش فرآورده توسط ناحیه مرکزی، الزاماً به معنای مصرف در محدوده ناحیه نمی باشد.
 مآخذ: شرکت ملی پخش فرآورده های نفتی ایران - منطقه اصفهان

۶-۱- فروش بنزین (معمولی و سوپر) و نفت و گاز در ناحیه مرکزی طی سالهای ۹۸-۸۷ (میلیون لیتر در سال)



منبع: جدول ۶-۱

۶-۲- میزان فروش انواع فرآورده های نفتی در ناحیه مرکزی به تفکیک سهمیه ای و آزاد (میلیون لیتر)

سال	سهمیه ای			آزاد		
	بنزین معمولی	بنزین سوپر	نفت گاز	بنزین معمولی	بنزین سوپر	نفت گاز
۸۷	۱۰۱۰	۲۵	۹۹۲	۵	۰	۰
۸۸	۹۳۸	۳۸	۹۳۷	۴۰	۱	۰
۸۹	۷۶۶	۳۳	۹۲۹	۱۳۵	۲	۷
۹۰	۷۳۰	۲۴	۸۷۴	۱۵۳	۵	۱۶
۹۱	۷۴۷	۲۶	۸۵۰	۱۷۵	۵	۱۲
۹۲	۷۳۳	۳۶	۸۷۱	۲۳۷	۱۰	۹
۹۳	۶۹۸	۳۷	۹۴۵	۲۸۶	۱۲	۱۹
۹۴	۳۰۰	۸	۸۳۷	۷۱۳	۳۱	۱۵۰
۹۵	۰	۰	۷۸۰	۱۰۵۸	۳۶	۰
۹۶	۰	۰	۷۴۶	۱۱۰۴	۴۱	۰
۹۷	۰	۰	۷۸۸	۱۱۹۴	۲۹	۰
۹۸	۳۷۰.۴	۰	۷۳۲	۸۰۰.۶	۲۵	۰

فروش بنزین شامل بنزین یورو و معمولی و فروش نفتگاز نیز شامل نفت گاز یورو و معمولی می باشد. فروش نفتگاز در ناحیه صرفا با نرخ ۳۰۰ تومان انجام می شود اما خودروهایی که سهمیه آنها به اتمام رسیده از کارت آزاد جایگاه با نرخ ۶۰۰ تومان می توان استفاده کنند که جایگاه ها باید ما به التفاوت پول فروش را به حساب شرکت نفت واریز نمایند.

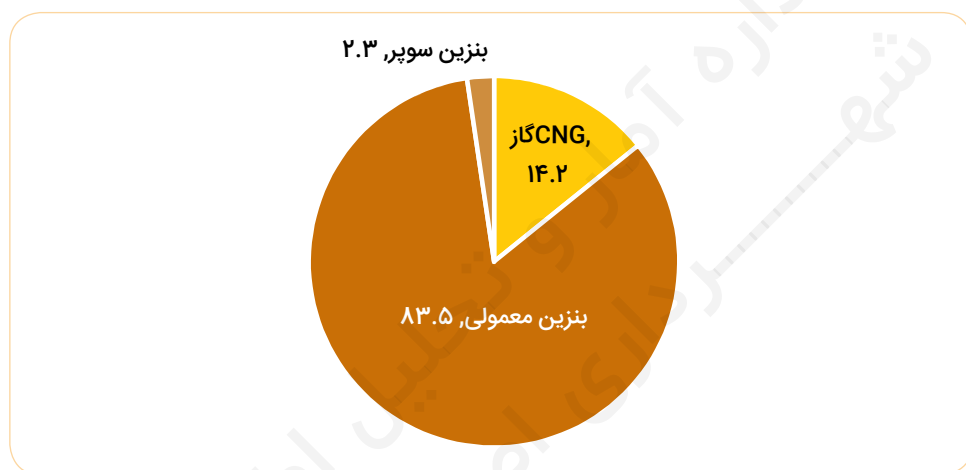
مأخذ: شرکت ملی پخش فرآورده های نفتی ایران- منطقه اصفهان

۳-۶- میزان مصرف سوخت خودروهای سبک در محدوده شهر اصفهان در سال های ۹۵-۹۸

بنزین سوپر (میلیون لیتر)				بنزین معمولی (میلیون لیتر)				گاز طبیعی CNG				شرح
۹۸	۹۷	۹۶	۹۵	۹۸	۹۷	۹۶	۹۵	۹۸	۹۷	۹۶	۹۵	سال
۲۲	۲۵	۳۶	...	۷۸۲	۸۲۸	۷۷۹	...	۱۳۳	۱۵۷	۱۶۰	...	مقدار مصرف
۲.۳	۲.۵	۴	...	۸۳.۵	۸۳	۸۱	...	۱۴.۲	۱۴.۳	۱۵	سهم (درصد)

(۱) مقدار مصرف گاز مایع و گاز طبیعی با سوخت بنزین معادل سازی شده است. آمار در سال ۹۵ ارائه نشده است. مأخذ: شرکت ملی پخش فرآورده های نفتی ایران- منطقه اصفهان

۲-۶- سهم مصرف انواع سوخت خودروهای سبک در سال ۹۸



منبع: جدول ۳-۶

۴-۶- تعداد جایگاه های فروش مواد سوختی در سطح شهر اصفهان

سال	تعداد جایگاه های دولتی	تعداد جایگاه های خصوصی	تعداد شعب فروش نفت (خصوصی)
۹۱	۲	۴۱	۱۱
۹۲	۲	۴۲	۱۱
۹۳	۲	۴۲	۱۵
۹۴	۲	۶۱	۱۴
۹۵
۹۶	۲	۶۷	۷
۹۷	۰	۶۹	۴
۹۸	۰	۶۶	۴

آمار در سال ۹۵ ارائه نشده است. مأخذ: شرکت ملی پخش فرآورده های نفتی ایران- منطقه اصفهان

۶-۵- تعداد و ظرفیت مخازن جایگاه های فروش مواد سوختی طی سال های ۸۷ لغایت ۹۸

سال	تعداد پمپ			مخازن مواد سوختی	
	نفت گاز	بنزین سوپر	بنزین	ظرفیت (مترمکعب)	تعداد
۸۷	۱۸	۱۹	۱۸۳	۳۵۵۸	۸۳
۸۸	۴۰	۴۰	۴۰۱	۴۶۱۱	۱۰۷
۸۹	۳۰	۴۰	۳۸۳	۴۳۹۱	۱۰۱
۹۰	۳۶	۴۰	۳۸۸	۴۶۲۸	۱۰۶
۹۱	۴۰	۴۰	۳۹۶	۴۷۹۵	۱۱۰
۹۲	۴۴	۴۲	۴۰۶	۴۹۳۹	۱۱۳
۹۳	۴۴	۵۴	۴۰۴	۴۹۴۶	۱۱۳
۹۴	۴۷	۱۱۲	۴۸۴	۶۱۸۷	۲۲۲
۹۵
۹۶	۴۳	۱۲۲	۶۳۸	۶۶۸۴	۱۵۴
۹۷	۴۳	۱۲۲	۶۳۸	۶۶۸۴	۱۵۴
۹۸	۲۸	۱۲۲	۶۲۰	۶۵۵۴	۱۴۴

مأخذ: شرکت ملی پخش فرآورده های نفتی ایران- منطقه اصفهان

۶-۶- نرخ فروش یک لیتر فرآورده های نفتی طی سالهای ۸۵ لغایت ۹۸ برحسب ریال

سال	بنزین معمولی	بنزین سوپر	نفت سفید	نفت گاز
۸۵	۸۰۰	۱۱۰۰	۱۶۵	۱۶۵
۸۶	۱۰۰۰	۱۴۰۰	۱۶۵	۱۶۵
۸۷	۱۰۰۰	۱۵۰۰	۱۶۵	۱۶۵
۸۸	۱۰۰۰	۱۵۰۰	۱۶۵	۱۶۵
۸۹	۱۰۰۰	۱۵۰۰	۱۶۵	۱۶۵
۹۰	۴۰۰۰	۵۰۰۰	۱۰۰۰	۱۵۰۰
۹۱	۴۰۰۰	۵۰۰۰	۱۰۰۰	۱۵۰۰
۹۲	۴۰۰۰	۵۰۰۰	۱۰۰۰	۱۵۰۰
۹۳	۷۰۰۰	۸۰۰۰	۱۵۰۰	۲۵۰۰
۹۴	۱۰۰۰۰	۱۲۰۰۰	۱۵۰۰	۶۰۰۰
۹۵	۱۰۰۰۰	۱۲۰۰۰	۱۵۰۰	۶۰۰۰
۹۶	۱۰۰۰۰	۱۲۰۰۰	۱۵۰۰	۳۰۰۰
۹۷	۱۰۰۰۰	۱۲۰۰۰	۱۵۰۰	۳۰۰۰
۹۸	۱۵۰۰۰	۳۵۰۰۰	۱۵۰۰	۳۰۰۰

مأخذ: شرکت ملی پخش فرآورده های نفتی ایران- منطقه اصفهان
توضیح: طرح سهمیه بندی بنزین در ۲۴ آبان ۹۸ مجدد شروع شد.

۶-۷- نرخ فروش یک لیتر فرآورده های نفتی بعد از هدفمند سازی یارانه ها برحسب ریال در سال ۹۸

نوع	سهامیه ای	غیر سهامیه ای
بنزین معمولی و یورو۴	۱۵۰۰۰	۳۰۰۰۰
بنزین سوپر	-	۳۵۰۰۰
نفت سفید	۱۵۰۰	-
نفت گاز	۳۰۰۰	۶۰۰۰
نفت کوره	۳۰۰۰	-
(کیلوگرم)CNG	۶۵۶۸	-

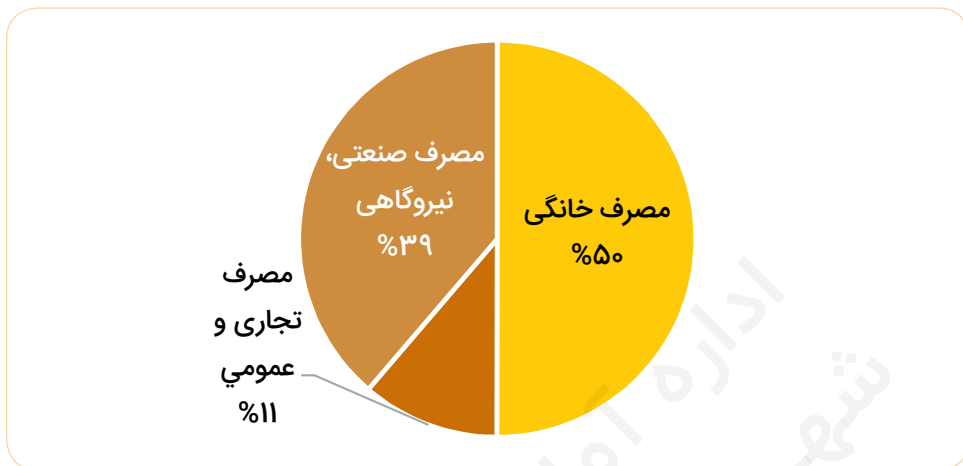
توضیح: نفت گاز به صورت غیر سهامیه ای عرضه نمی شود. نرخ فروش CNG بر حسب کیلوگرم می باشد.
 مأخذ: شرکت ملی پخش فرآورده های نفتی ایران- منطقه اصفهان

۶-۸- میزان مصرف گاز توسط مشترکان در شهر اصفهان (هزار متر مکعب) طی سالهای ۸۸ لغایت ۹۸

سال	مصرف خانگی	مصرف تجاری و عمومی	مصرف صنعتی، نیروگاهی	جمع
۸۸	۱۶۰۶۴۸۰	۲۵۵۹۶۲	۲۰۱۶۶۲۳	۳۸۷۹۰۶۵
۸۹	۱۵۴۵۹۸۲	۲۹۹۹۶۴	۱۱۱۸۶۰۳	۲۹۶۴۵۴۹
۹۰	۱۵۴۹۳۸۰	۳۱۸۷۷۲	۹۷۵۳۵۶	۲۸۴۳۵۰۸
۹۱	۱۴۷۹۹۹۱	۳۳۰۰۱۱	۸۰۹۷۴۳	۲۶۱۹۷۴۵
۹۲	۱۳۸۲۸۵۶	۳۱۹۷۱۳	۷۰۸۶۴۲	۲۴۱۱۲۱۱
۹۳	۱۲۹۲۰۱۳	۲۱۷۳۷۱	۸۸۲۳۳۲	۲۳۹۱۷۱۶
۹۴	۱۵۱۰۸۶۳	۳۳۸۹۲۶	۱۶۴۱۲۷۱	۳۴۹۱۰۶۰
۹۵	۱۵۴۱۲۹۸	۳۵۳۴۹۳	۱۰۳۵۱۹۰	۲۹۲۹۹۸۱
۹۶	۱۴۷۱۶۱۱	۳۵۱۸۵۰	۱۳۶۶۹۶۷	۳۱۹۰۴۲۹
۹۷	۱۵۷۳۰۲۵	۳۵۵۰۳۸	۱۱۳۵۰۶۷	۳۰۶۳۱۳۰
۹۸	۱۶۵۶۴۶۷	۳۷۱۷۶۱	۱۲۸۲۰۲۹	۳۳۱۰۲۵۷

مأخذ: شرکت ملی گاز ایران- منطقه اصفهان

۳-۶- سهم مصارف مختلف گاز در شهر اصفهان



منبع: جدول ۸-۶

۹-۶- تعداد انواع انشعاب و تعداد مصرف کننده گاز طبیعی در شهر اصفهان

سال	تعداد انشعاب		تعداد مصرف کننده	
	خانگی و تجاری	صنعتی	خانگی	تجاری و صنعتی
۸۸	۲۵۰۹۹۴	۷۷۹	۳۷۶۲۹۸	۱۷۷۷۴
۸۹	۲۵۱۵۹۱	۷۷۹	۳۸۳۴۳۶	۱۸۷۳۷
۹۰	۲۵۵۴۴۷	۷۷۹	۴۰۵۱۸۴	۲۱۰۹۴
۹۱	۲۵۸۳۴۷	۷۷۹	۴۲۴۱۴۰	۲۳۳۵۲
۹۲	۲۶۲۲۶۲	۷۹۰	۴۴۴۰۲۳	۲۵۴۷۱
۹۳	۲۶۶۲۹۳	۷۹۱	۴۶۲۵۷۸	۲۸۱۸۷
۹۴	۲۶۹۴۵۷	۹۰۷	۴۸۰۱۱۱	۳۰۱۱۱
۹۵	۲۷۲۵۲۲	۸۴۵	۴۹۵۱۸۰	۳۱۵۱۴
۹۶	۲۷۴۲۰۴	۷۹۸	۵۱۱۱۰۹	۳۳۰۹۰
۹۷	۳۲۶۶۷۲	۸۰۷	۷۹۶۴۶۳	۳۵۷۵۷
۹۸	۳۸۶۶۷۵	۱۵۷۸	۹۲۴۵۳۱	۵۹۳۶۷

مأخذ: شرکت ملی گاز ایران- منطقه اصفهان

۱۰-۶- شاخص های اداره گاز

سال	نام شاخص	واحد	مقدار
۹۷	درصد جمعیت شهری دارای گاز شهری	درصد	۹۹.۷۸
	سرنانه گاز مصرفی مسکونی	مترمکعب بر/ واحد مسکونی	۱۷۰۵
۹۸	درصد جمعیت شهری دارای گاز شهری	درصد	...
	سرنانه گاز مصرفی مسکونی	مترمکعب بر/ واحد مسکونی	...

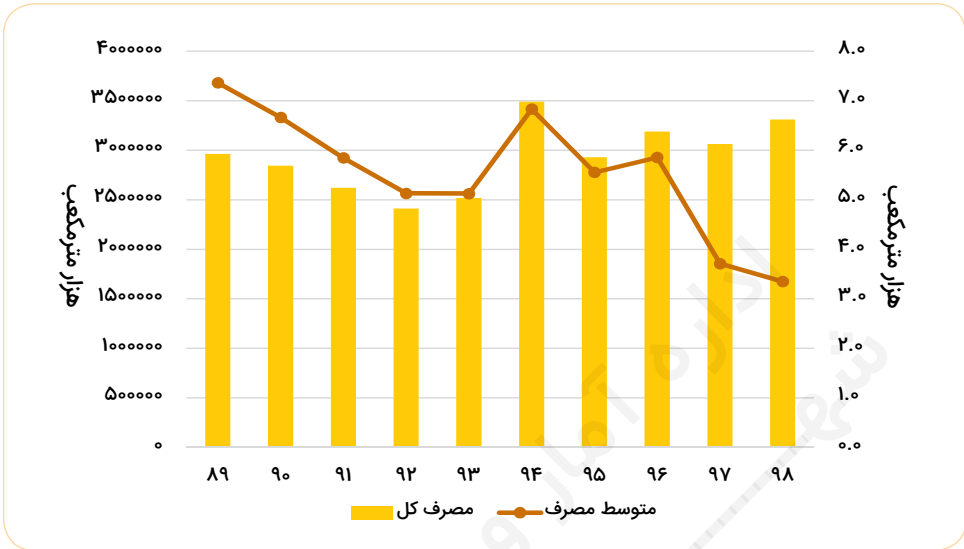
مأخذ: شرکت ملی گاز ایران- منطقه اصفهان

۱۱-۶- تعداد انواع انشعاب و تعداد مصرف کننده گاز طبیعی در شهر اصفهان

ماه	۹۷		۹۸		میزان فروش (هزارریال)
	مصرف کل (هزارمترمکعب)	تعداد واحد مصرف کننده	مصرف کل (هزارمترمکعب)	تعداد مصرف کننده	
فروردین	۱۶۲۷۲۷	۸۱۵۹۴۸	۲۹۲۵۵۲	۱۸۲۹۲۳۵۳۱	۳۰۷۹۴۱۹۳۷
اردیبهشت	۱۴۰۱۴۶	۸۱۷۵۰۶	۲۱۵۸۹۹	۱۸۸۴۰۷۹۲۸	۲۳۶۷۷۰۴۶۳
خرداد	۱۰۴۳۸۱	۸۱۸۱۵۸	۲۱۸۶۷۴	۱۳۸۶۸۶۰۹۶	۱۶۰۹۴۹۸۱۶
تیر	۱۳۹۴۰۵	۸۱۹۸۰۹	۱۷۰۸۶۲	۱۳۶۲۲۰۶۰۹	۱۴۳۳۴۳۸۱۵
مرداد	۱۷۶۶۲۶	۸۲۱۳۸۵	۱۶۳۴۷۸	۱۳۰۳۶۲۶۶۳	۱۳۹۴۲۶۰۶۱
شهریور	۱۸۲۰۰۰	۸۲۴۴۷۴	۱۴۳۱۶۲	۱۳۳۷۶۹۲۲۲	۱۴۲۵۱۰۷۵۸
مهر	۱۹۲۳۷۹	۸۲۶۱۸۸	۱۹۷۲۳۳	۲۰۵۴۴۱۶۱۲	۲۲۱۲۵۳۹۷۹
آبان	۳۱۲۸۵۲	۸۲۸۰۰۳	۳۲۹۶۰۷	۲۹۷۱۵۳۷۱۸	۳۲۸۳۸۲۱۷۳
آذر	۴۰۴۲۰۹	۸۲۹۶۳۵	۴۲۴۲۷۵	۳۲۳۴۰۲۷۵۷	۳۶۸۱۶۵۴۸۰
دی	۴۴۷۰۹۱	۸۳۱۱۵۴	۴۷۴۶۹۰	۳۹۸۳۲۱۶۵۹	۴۴۵۲۲۵۱۳۸
بهمن	۴۳۱۸۸۱	۸۳۲۵۴۱	۴۰۲۸۰۰	۳۸۱۷۵۱۷۴۶	۳۹۶۴۱۷۴۲۰
اسفند	۳۶۹۴۳۱	۸۳۴۲۷۷	۲۷۷۰۲۵	۲۹۳۸۱۱۷۶۵	۲۳۲۳۵۷۹۹۱
جمع	۳۰۶۳۱۳۰	...	۳۳۱۰۲۵۷	۲۸۱۰۲۵۳۳۰۶	۳۱۲۲۷۴۵۰۳۱

مأخذ: شرکت ملی گاز ایران- منطقه اصفهان

۴-۶- میزان مصرف سالیانه و میزان متوسط مصرف گاز توسط مشترکین شهر اصفهان



منبع: جدول ۱۱-۶ و آمارنامه سال‌های گذشته

سازمان مدیریت و برنامه‌ریزی استان اصفهان
 مرکز آمار و تحلیل اطلاعات

۹۸-۶-۱۲- فهرست جایگاه‌های گاز طبیعی فشرده (CNG) اصفهان و حومه تا پایان سال ۹۸

ردیف	نام جایگاه	آدرس	تعداد نازل	میزان فروش سال ۹۸ (مترمکعب)
۱	۱۱۰ زینبیه	جاده زینبیه بطرف حبیب آباد	۴	۱۷۰۹۱۰۹
۲	بعثت	بلوار بعثت- مقابل خ گلستان	۴	۲۸۸۷۹۴۹
۳	رشادی	انتهای بلوار آتشگاه	۱۰	۱۵۱۶۶۹۹۸
۴	مروارید	جاده زینبیه به حبیب آباد	۶	۳۸۱۸۰۱۶
۵	زارعی دنارت	آبشار سوم- روبروی مسکونی کشوری	۶	۹۱۲۷۲۱۹
۶	زرعی تمدن	پل تمدن	۸	۱۰۵۹۹۴۱۵
۷	شمس	بلوار کهندهژ جنب دانشگاه پیام نور	۸	۷۶۰۶۵۱۳
۸	لطیفی	خوراسگان- خ سلمان- جنب کانال آب	۶	۳۳۷۴۶۲۲
۹	فرزانگان	بلوار فرزانگان- جنب اتوبوسرانی	۸	۴۱۷۰۳۹۰
۱۰	نقش جهان	بلوار فرزانگان- مقابل ورزشگاه نقش جهان	۶	۴۸۸۶۸۰۲
۱۱	ردانی پور	بزرگراه شهید ردانی پور - ضلع جنوبی	۶	۷۴۷۹۷۷۳
۱۲	خرازی	بزرگراه شهید ردانی پور- ضلع شمالی	۶	۷۶۴۷۵۷۶
۱۳	جانبازان	سه راه سیمین - خ جانبازان	۶	۶۰۸۷۶۹۷
۱۴	باغ رضوان	بلوار رضوان- ابتدای ورودی دوم باغ رضوان	۶	۷۱۳۲۲۶
۱۵	شفق	بعد از قائمیه- انتهای بلوار شفق	۶	۶۲۱۲۶۹۰
۱۶	همدانیان	خ همدانیان- جنب ترمینال جی	۶	۷۲۱۳۹۵۱
۱۷	گلستان	انتهای بلوار گلستان	۶	۶۶۶۹۵۸۲
۱۸	میدان میوه و تره بار	ورودی میدان مرکزی میوه و تره بار	۶	۳۲۳۰۵۲۴
۱۹	سپاهان شهر	سپاهان شهر بلوار غدیر	۶	۵۳۴۶۸۸۰
۲۰	شریعتی	انتهای بلوار کاوه- میدان ورزش	۶	۴۹۶۳۹۱۱
۲۱	عماد سیادت	بلوار کهندهژ - خ عماد سیادت	۶	۵۶۸۴۴۰۱
۲۲	معراج	پل تمدن- خ معراج		۹۳۰۸۱۰۶

مأخذ: شرکت ملی پخش فرآورده های نفتی ایران - منطقه اصفهان

۱۳-۶- فهرست و مشخصات جایگاه های بنزین اصفهان و حومه تا پایان سال ۹۸

ردیف	نام جایگاه	آدرس جایگاه	تعداد نازل			میزان فروش در سال ۹۸		
			بنزین معمولی و یورو	سوپر	نفتگاز	سوپر	بنزین معمولی و یورو	نفتگاز
۱	۱۱۰ زینیه	جاده زینیه نرسیده به حبیب آباد	۴	۰	۴	۰	۳۶۵۲۰۰۰	۹۳۴۹۰۰۰
۲	آبشار	پل بزرگمهر خ آبشار سوم	۱۷	۶	۰	۱۰۷۸۰۰۰	۱۵۳۵۰۵۰۰	۰
۳	آبکار سپاهان شهر	اصفهان سپاهان شهر بلوار شاهد	۸	۰	۰	۰	۱۳۱۱۳۵۰۰	۰
۴	ابن سینا	خ ابن سینا مقابل رستوران نایب	۸	۰	۰	۰	۸۸۴۶۰۰۰	۰
۵	افق	اصفهان اتوبان خرازی	۱۴	۱۲	۰	۰	۱۵۱۵۸۰۰۰	۰
۶	امیرکبیر	خ امام خمینی	۱۳	۲	۰	۹۷۵۰۰۰	۱۷۴۹۱۵۰۰	۰
۷	امین	اول جاده دولت آباد	۱۳	۰	۰	۰	۱۳۱۶۲۵۰۰	۰
۸	بزرگمهر	اصفهان خ سجاد چهار راه آپادانا	۱۴	۴	۰	۸۱۹۰۰۰	۲۰۰۵۸۵۰۰	۰
۹	بعثت	جاده دولت آباد خ گلستان	۸	۰	۸	۰	۹۵۱۶۰۰۰	۱۲۴۰۴۰۰۰
۱۰	بلوچی کهندژ	اصفهان خ کهندژ	۱۰	۰	۰	۰	۱۱۶۸۴۰۰۰	۰
۱۱	پروین اعتصامی	خ ۲۴ متری دوم خیابان فجر ۲ پمپ بنزین	۱۲	۰	۰	۰	۱۳۹۸۱۵۰۰	۰
۱۲	پیمان	اصفهان خ پروین بعدازیل سرهنگ دست چپ	۷	۰	۰	۰	۱۰۹۷۸۵۰۰	۰
۱۳	ترمینال کاوه	اصفهان خ کاوه	۰	۰	۴	۰	۰	۲۰۶۵۹۰۰۰
۱۴	تمدن	اصفهان خ هفتون چهارراه تمدن	۸	۰	۲	۰	۹۴۰۷۵۰۰	۶۸۹۴۰۰۰
۱۵	جی	اصفهان فلکه احمدآباد	۱۶	۴	۰	۸۹۷۰۰۰	۲۲۷۳۷۰۰۰	۰
۱۶	ملی دو	هزارجریب	۱۲	۴	۰	۱۹۶۹۵۰۰	۲۴۱۶۷۵۰۰	۰
۱۷	حکیم نظامی	اصفهان پل فلزی اول	۱۲	۵	۰	۱۵۹۹۰۰۰	۱۸۲۰۶۰۰۰	۰
۱۸	دانشمند	اصفهان خوراسگان خ سلمان	۶	۰	۰	۴۸۷۵۰۰	۱۰۰۳۲۵۰۰	۰
۱۹	دماوند	خوراسگان جی شرقی	۹	۰	۰	۰	۸۵۹۹۵۰۰	۰
۲۰	دی	خ رباط اول	۹	۰	۰	۰	۱۳۴۳۵۵۰۰	۰
۲۱	رسالت	خ امام خمینی جنب شهرک رسالت	۱۰	۰	۰	۰	۱۴۷۹۶۰۰۰	۰
۲۲	رشادی	اصفهان آتشگاه مقابل کوی آتشگاه	۱۰	۲	۰	۶۶۳۰۰۰	۱۲۹۲۴۰۰۰	۰

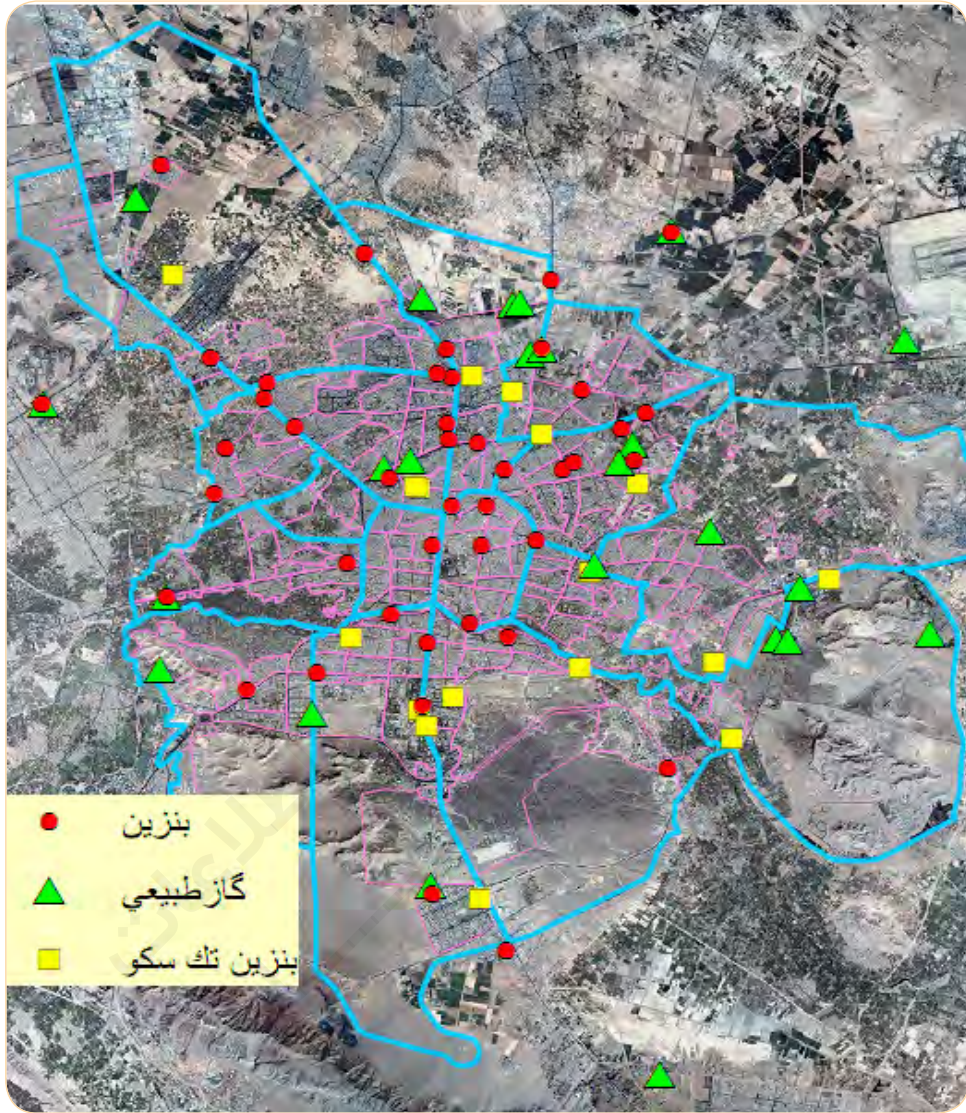
۱۳-۶- فهرست و مشخصات جایگاه‌های بنزین اصفهان و حومه تا پایان سال ۹۸ (ادامه)

ردیف	نام جایگاه	آدرس جایگاه	تعداد نازل			میزان فروش در سال ۹۸	
			بنزین معمولی و یورو	سوپر	نفتگاز	سوپر	بنزین معمولی و یورو
۲۳	زاینده رود	اصفهان خ کمال اسماعیل	۱۳	۴	۰	۱۰۹۲۰۰۰	۱۶۳۰۲۰۰۰
۲۴	پترو آیریک روشن دشت	روشن دشت	۶	۰	۰	۰	۴۶۰۳۵۰۰
۲۵	پترو آیریک همدانین	همدانین	۶	۰	۰	۰	۹۰۱۵۰۰۰
۲۶	پترو آیریک وحید	وحید	۶	۰	۰	۰	۹۵۹۲۵۰۰
۲۷	پترو آیریک سپاهان شهر	سپاهان شهر - بلوار قائم میانی	۶	۰	۰	۰	۷۲۲۸۵۰۰
۲۸	پترو آیریک کارگر	خ هزار جریب - انتهای خ کارگر	۶	۰	۰	۰	۵۵۴۵۵۰۰
۲۹	پترو آیریک فرایبورگ	ضلع شرقی خ فرایبورگ	۶	۰	۰	۰	۷۷۹۴۰۰۰
۳۰	پترو آیریک هزار جریب	خ هزارجریب - روبروی انبار شرکت نفت	۶	۰	۰	۰	۷۳۱۲۵۰۰
۳۱	پترو آیریک آبشار	خ آبشار سوم	۶	۰	۰	۰	۶۶۹۶۰۰۰
۳۲	پترو آیریک ایمان	خ برازنده - انتهای بلوار ایمان	۶	۰	۰	۰	۵۷۲۸۵۰۰
۳۳	پترو آیریک باهنر شمالی	خ باهنر شمالی	۶	۰	۰	۰	۶۶۶۴۵۰۰
۳۴	پترو آیریک باهنر جنوبی	خ باهنر جنوبی	۶	۰	۰	۰	۶۶۶۱۵۰۰
۳۵	پترو آیریک لاله	خ لاله - مقابل پارک لاله	۶	۰	۰	۰	۵۵۴۷۰۰۰
۳۶	پترو آیریک آقابابایی	اتوبان شهید آقابابایی	۶	۰	۰	۰	۷۲۸۲۵۰۰
۳۷	پترو آیریک استقلال	استقلال	۸	۰	۰	۰	۵۶۷۴۵۰۰
۳۸	پترو آیریک گلستان	خ گلستان - بین خ الهیه و خ گلها	۶	۰	۰	۰	۶۴۱۷۰۰۰
۳۹	پترو آیریک ارغوانیه	بلوار ارغوانیه - مقابلی بیمارستان فارابی	۶	۰	۰	۰	۳۸۸۹۵۰۰
۴۰	پترو آیریک میوه تره بار	ورودی غربی میدان میوه و تره بار	۶	۰	۰	۰	۳۰۸۱۰۰۰
۴۱	سعادت	بلوار آتشگاه	۱۴	۲	۰	۶۲۴۰۰۰	۲۰۰۴۶۰۰۰
۴۲	شاهین کاوه	خیابان کاوه سه راه ملک شهر اول	۱۴	۴	۰	۱۱۱۱۵۰۰	۲۰۱۶۳۰۰۰
۴۳	شهرک آزمایش	اصفهان پل راه آهن شهرک آزمایش	۸	۰	۴	۰	۹۸۷۷۰۰۰
۴۴	شهروکار	اصفهان خ طیب روبروی خ میرداماد	۱۰	۸	۰	۹۱۶۵۰۰	۱۲۴۴۱۰۰۰

۱۳-۶- فهرست و مشخصات جایگاه‌های بنزین اصفهان و حومه تا پایان سال ۹۸ (ادامه)

ردیف	نام جایگاه	آدرس جایگاه	تعداد نازل			میزان فروش در سال ۹۸	
			بنزین معمولی و یورو	سوپر	نفتگاز	سوپر	بنزین معمولی و یورو
۴۵	شهیدچمران	اصفهان اتوبان شهیدچمران	۱۰	۰	۰	۰	۱۲۹۲۸۵۰۰
۴۶	صادقی (مسجدالجواد)	اصفهان - میدان استقلال	۱۰	۲	۰	۴۶۸۰۰۰	۱۲۱۸۴۵۰۰
۴۷	صفا خوراسگان	خوراسگان خ جی شرقی	۹	۰	۰	۰	۱۳۵۱۳۵۰۰
۴۸	صنعت قند	خوراسگان خ جی شرقی	۴	۰	۶	۰	۴۷۵۸۰۰۰
۴۹	علاج	اصفهان دستگرد خیابان اتوبان ذوب آهن	۱۶	۰	۰	۰	۲۱۰۲۸۰۰۰
۵۰	فرقدانی	خ ارتش مقابل سه راه سیمین	۱۴	۶	۰	۱۳۴۵۵۰۰	۲۴۸۰۴۰۰۰
۵۱	قاضی زاده کاوه	خ کاوه نرسیده به خ عرضی	۱۱	۵	۰	۱۴۷۵۰۰۰	۲۶۸۰۶۹۰۰
۵۲	قدس رضوی	اصفهان خ لاله بعدازترمینال باغ قوشخانه	۱۰	۴	۰	۱۱۸۹۵۰۰	۱۳۳۲۲۵۰۰
۵۳	قربانی	آخر خ هفتون اول اتوبان شهید آقابابایی	۱۲	۰	۰	۰	۱۵۰۸۶۰۰۰
۵۴	مجتبائی رهنان	خ امام خمینی خ امام رضا روبروی پارک	۸	۰	۰	۰	۷۲۹۷۰۰۰
۵۵	محمدی مارچین	اصفهان خ امام خمینی	۷	۰	۰	۰	۱۱۲۹۰۵۰۰
۵۶	مدرس	اصفهان خ مدرس	۱۰	۰	۰	۰	۸۲۲۹۰۰۰
۵۷	مروارید	اصفهان -انتهای خ زینبیه د	۱۰	۰	۰	۰	۶۰۸۴۰۰۰
۵۸	مشتاق	اصفهان مشتاق سوم	۱۶	۴	۰	۶۱۷۰۰۰	۱۳۶۳۷۰۰۰
۵۹	نقش جهان	خ امام خمینی کیلومتر ۳	۱۰	۰	۰	۰	۱۸۴۸۶۰۰۰
۶۰	ج نگین	اصفهان سه راه ملک شهر	۸	۰	۰	۰	۸۱۳۱۵۰۰
۶۱	وحید عاشق اصفهانی	اصفهان -زینبیه خ عاشق اصفهانی	۱۱	۴	۰	۶۴۳۵۰۰	۱۲۰۳۹۵۰۰
۶۲	ج هاتف	اصفهان خ هاتف	۹	۰	۰	۰	۱۰۹۵۷۵۰۰
۶۳		چهارباغ بالا	۲۰	۱۶	۰	۳۷۱۰۵۰۰	۲۸۴۲۳۵۰۰
۶۴	رزمندگان	اصفهان خ رزمندگان	۱۲	۶	۰	۰	۱۸۴۲۴۵۰۰
۶۵	زارعی دنارت	اصفهان اتوبان شهید روح الامین	۱۲	۱۲	۰	۰	۱۰۹۶۱۵۰۰
۶۶	خادمی	اصفهان خ فروغی ابتدای خ خادمی	۸	۶	۰	۷۹۹۵۰۰	۹۰۲۸۵۰۰

۶-۱- نقشه جایگاه های گاز طبیعی فشرده (CNG) و بنزین اصفهان و حومه



پردازش: اداره آمار و تحلیل اطلاعات شهرداری اصفهان

اداره آمار و تحلیل اطلاعات
شهر برداری اصفهان

