



صنعت ومعادن



اداره آمار و تحلیل اطلاعات
شهر برداری اصفهان

تعاریف و مفاهیم

کارگاه صنعتی: مکان مشخص و ثابتی است که در آن مجموعه ای از سرمایه و نیروی انسانی کار به منظور تولید یک یا چند محصول صنعتی به کار گرفته شده است.

شهرک صنعتی: شهرکی است دارای محدوده و مساحت معین، برای استقرار مجموعه ای از واحدهای صنعتی، پژوهشی، فناوری و خدمات پشتیبانی از قبیل طراحی مهندسی، آموزشی، اطلاع رسانی، مشاوره ای و بازرگانی که تمام یا پاره ای از امکانات زیربنایی و خدمات ضروری با توجه به نوع و وسعت شهرک و ترکیب فعالیت ها در آن ایجاد می شود.

ناحیه صنعتی: ناحیه ای است با امکانات مشابه شهرک صنعتی و مساحت آن کمتر از ۱۰۰ هکتار می باشد. **جواز تاسیس (موافقت اصولی):** مجوز اولیه برای ایجاد واحد صنعتی است.

پروانه بهره برداری: مجوزی است که واحد تولیدی پس از موفقیت در تولید آزمایشی محصول موفق به دریافت آن می شود و سپس فعالیت خود را آغاز می کند.

معدن: مجموعه کانسار (ذخیره معدنی که بهره برداری از آن اقتصادی باشد) و ماشین آلات و تسهیلاتی است که به منظور اکتشاف، تجهیز و بهره برداری و کانه آرایی از کانسار ایجاد شده است. کانه آرایی به کلیه عملیات فیزیکی و شیمیایی که به منظور جدا کردن قسمتی از مواد باطله از کانه و یا تفکیک کانه ها از یکدیگر صورت می گیرد، اطلاق می شود.

معدن در حال بهره برداری: معدنی که دارای مجوز بهره برداری از وزارت صنایع و معادن باشد و حداقل ۳۰ روز مجموعه عملیات استخراج (در برخی موارد همراه با کانه آرایی) به صورت پیوسته یا ناپیوسته برای به دست آوردن کانه قابل فروش در آن انجام گرفته باشد.

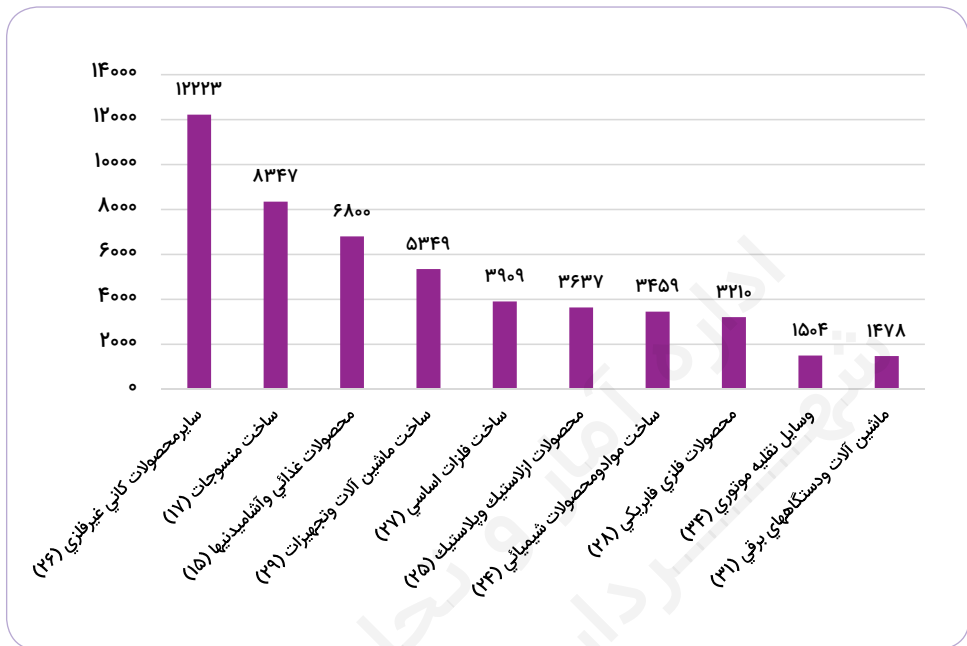
تولید مواد معدنی: مجموع مواد معدنی حاصل از یک رشته فعالیت که به اشکال گوناگون قابل عرضه به بازار می باشد.

۵-۱- تعداد واحدهای صنعتی فعال شهرستان اصفهان تا پایان سال ۹۸

گروه صنعت	تعداد (فقره)	سرمایه محورها (میلیون ریال)	اشتغال (نفر)
استخراج زغال سنگ ولینیت (۱۳)	۱	۱۴۵۶۵۶	۱۶
استخراج سایر معادن (۱۴)	۱۴	۸۴۰۳۹۸	۱۸۷
محصولات غذایی و آشامیدنیها (۱۵)	۱۵۷	۴۰۹۶۷۱۲	۶۸۰۰
محصولات ارتوتون و تنباکو (۱۶)	۱	۱۳۳۰۰	۲۰
ساخت منسوجات (۱۷)	۳۴۵	۵۲۲۸۷۳۹.۵	۸۳۴۷
پوشاک و عمل آوردن پوست خز (۱۸)	۱۱	۱۲۵۷۴۷	۳۰۷
دباغی چرم -کیف-چمدان-کفش (۱۹)	۱۷	۳۶۵۰۸۲	۸۸۵
چوب و محصولات چوبی بجز میل (۲۰)	۲۲	۴۵۴۱۰۴	۳۰۱
ساخت کاغذ و محصولات کاغذی (۲۱)	۴۱	۱۲۴۲۵۵۵	۱۰۶۱
انتشار و چاپ و تکثیر (۲۲)	۲۷	۵۴۱۸۳۱	۲۹۸
کک و فراورده های حاصل از نفت (۲۳)	۳۸	۱۴۸۶۵۶۵	۷۸۶
ساخت مواد و محصولات شیمیایی (۲۴)	۹۸	۳۱۹۵۲۸۰	۳۴۵۹
محصولات ازلاستیک و پلاستیک (۲۵)	۲۳۳	۳۱۳۷۱۲۲	۳۶۳۷
سایر محصولات کانی غیر فلزی (۲۶)	۶۸۸	۵۵۶۲۳۵۵.۳	۱۲۲۲۳
ساخت فلزات اساسی (۲۷)	۷۴	۴۱۶۴۲۸۳	۳۹۰۹
محصولات فلزی فابریکی (۲۸)	۱۹۷	۱۸۰۰۰۷۳	۳۲۱۰
ساخت ماشین آلات و تجهیزات (۲۹)	۲۲۷	۲۸۹۲۸۷۴	۵۳۴۹
ماشین آلات دفتری و حسابداری (۳۰)	۴	۷۱۸	۳۱
ماشین آلات و دستگاههای برقی (۳۱)	۵۶	۱۱۴۵۰۲۵.۸۳	۱۴۷۸
رادیو تلویزیون و وسایل ارتباط (۳۲)	۷	۱۴۱۵۷	۵۴
ابزار پزشکی-اینتیکی-دقیق-ساعت (۳۳)	۱۵	۱۵۹۷۷۵	۵۳۷
وسایل نقلیه موتوری (۳۴)	۵۱	۵۰۴۳۲۴	۱۵۰۴
سایر تجهیزات حمل و نقل (۳۵)	۹	۴۸۸۴۴	۱۷۰
مبلمان سایر مصنوعات (۳۶)	۲۰	۱۲۲۶۷۸	۳۱۹
باز یافت (۳۷)	۲۱	۱۶۶۹۵۷۴	۳۷۰
فعالیت های پشتیبانی و کمکی حمل و نقل؛ فعالیت های آژانس های مسافرتی (۶۳)	۱	۶۸۹۸۴	۲۰
کامپیوتر و فعالیت های مربوطه (۷۲)	۶	۶۰۰۴	۶۳
سایر فعالیت های خدمات مهندسی (۷۴)	۱۷	۲۰۱۹۱۵	۱۹۷
فاضلاب، دفع زباله، بهداشت محیط و سایر فعالیت های مشابه (۹۰)	۲	۱۱۷۹۷۷۶	۲۲۲

مأخذ: سازمان صنعت، معدن و تجارت استان اصفهان

۵-۱- میزان اشتغال ایجاد شده بر حسب نوع فعالیت شهرستان اصفهان (نفر)



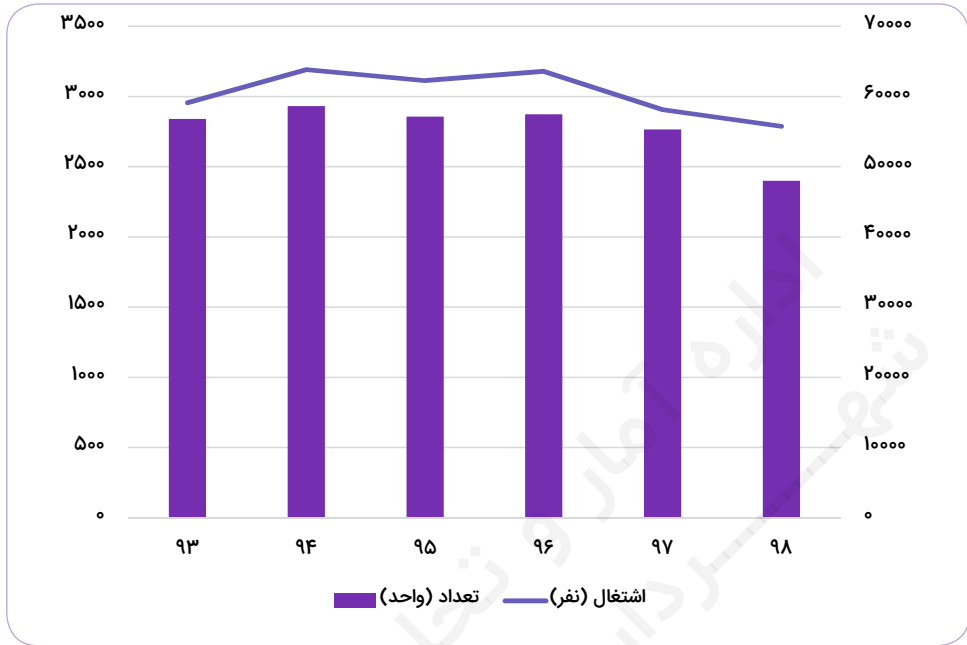
منبع: جدول ۵-۱

۵-۲- تعداد واحدهای صنعتی فعال شهرستان اصفهان طی سالهای ۹۳ الی ۹۸

سال	تعداد (فقره)	سرمایه محورها (میلیون ریال)	اشتغال (نفر)
۹۳	۲۸۴۱	۲۷۰۴۷۷۶۵	۵۹۱۱۳۳
۹۴	۲۹۳۲	۳۲۸۷۹۳۵۳	۶۳۸۳۶
۹۵	۲۸۵۶	۳۶۳۵۴۴۲۹	۶۲۲۷۸
۹۶	۲۸۷۴	۳۷۱۲۷۲۹۰	۶۳۵۸۳
۹۷	۲۷۶۵	۳۳۲۰۰۵۹۹	۵۸۱۳۲
۹۸	۲۴۰۰	۴۰۴۱۴۴۵۱.۶۳	۵۵۷۶۰

مأخذ: آمارنامه های سال های گذشته و جدول ۵-۱

۵-۲- تعداد واحدهای صنعتی فعال شهرستان اصفهان طی سالهای ۹۳ الی ۹۸



مینا: جدول ۵-۲

سازمان مدیریت و برنامه‌ریزی استان اصفهان

۳-۵- محور های طرح توسعه شهرستان اصفهان تا پایان سال ۹۸

گروه صنعت	تعداد (فقره)	سرمایه محورها (میلیون ریال)	اشتغال (نفر)
استخراج زغال سنگ ولینیت	۱	۸۸۰۰۰	۲۰
استخراج سایر معادن	۱	۵۰۰۰۰	۳۰
محصولات غذایی و آشامیدنیها	۳۹	۲۴۶۸۶۸۰	۱۳۹۲
ساخت منسوجات	۱۲۱	۱۲۹۲۵۶۱۸	۳۳۶۶
پوشاک و عمل آوردن پوست خز	۸	۱۸۱۴۲۹	۲۷۸
دباغی -چرم -کیف-چمدان-کفش	۲	۲۴۹۶۰	۱۲۵
چوب و محصولات چوبی بجز میبل	۱۱	۲۸۵۰۳۰۱	۳۱۲
ساخت کاغذ و محصولات کاغذی	۲۷	۳۷۲۶۳۰۱	۷۲۲
انتشار و چاپ و تکثیر	۵	۱۸۳۹۷۷	۹۵
کک و فرآورده های حاصل از نفت	۳۳	۸۲۶۹۰۵	۵۷۶
ساخت مواد و محصولات شیمیائی	۷۹	۶۷۲۵۲۲۱	۲۱۴۹
محصولات از لاستیک و پلاستیک	۱۱۰	۴۴۷۶۶۸۹	۲۱۰۶
سایر محصولات کانی غیر فلزی	۱۲۱	۷۶۸۶۳۴۳	۲۸۰۷
ساخت فلزات اساسی	۳۷	۷۵۰۱۹۵۵	۲۱۲۳
محصولات فلزی فابریکی	۷۷	۲۱۳۲۶۲۷	۱۴۴۳
ساخت ماشین آلات و تجهیزات	۴۸	۲۳۸۹۷۹۱	۱۳۱۸
ماشین آلات و دستگاههای برقی	۱۶	۱۰۹۴۷۰۳	۴۶۳
رادیو تلویزیون و وسایل ارتباط	۴	۴۵۳۴۷	۵۲
ابزار پزشکی-اپتیکی-دقیق-ساعت	۸	۲۴۶۰۵۰	۱۵۸
وسایل نقلیه موتوری	۱۰	۶۸۱۷۹۶	۳۴۰
مبلمان سایر مصنوعات	۳	۸۲۳۵۰	۱۷۳
بازیافت	۱۵۶	۲۱۵۴۰۲۶	۲۰۲۶
تولید انرژی	۵	۶۳۸۷۲۵	۹۵
کامپیوتر و فعالیتهای مربوطه	۱	۳۸۸۲۳	۰
سایر فعالیتهای خدمات مهندسی	۱۴	۱۲۸۶۷۰۳	۳۷۱

مأخذ: سازمان صنعت، معدن و تجارت استان اصفهان

۴-۵- تعداد جواز تاسیس به تفکیک گروه‌های صنعتی در شهرستان اصفهان در سال ۹۸

گروه صنعت	تعداد (فقره)	سرمایه محورها (میلیون ریال)	اشتغال (نفر)
استخراج زغال سنگ ولینیت	۱	۸۸۰۰۰	۲۰
محصولات غذایی و آشامیدنیها	۱۰	۸۰۷۹۳۷	۲۱۴
ساخت منسوجات	۳۴	۴۵۵۷۵۶۰	۷۳۱
پوشاک و عمل آوردن پوست خز	۳	۹۸۵۰۰	۶۶
دباغی چرم -کیف-چمدان-کفش	۱	۱۴۰۰۰	۱۵
چوب و محصولات چوبی بجزمبل	۳	۶۰۳۰۲	۳۰
ساخت کاغذ و محصولات کاغذی	۱۳	۲۲۳۲۸۹۶	۳۵۲
انتشاروچاپ و تکثیر	۱	۲۶۱۰۲	۱۵
کک و فرآورده های حاصل از نفت	۴	۱۱۷۹۰۰	۷۲
ساخت مواد و محصولات شیمیائی	۳۱	۲۹۸۶۶۳۵	۸۸۳
محصولات ازلاستیک و پلاستیک	۴۰	۱۹۳۷۵۷۸	۶۳۰
سایر محصولات کانی غیرفلزی	۳۹	۲۶۶۴۲۶۵	۶۶۲
ساخت فلزات اساسی	۱۱	۷۵۴۹۵۲	۱۸۲
محصولات فلزی فابریکی	۴۰	۱۱۵۵۹۷۵	۶۵۶
ساخت ماشین آلات و تجهیزات	۱۸	۴۰۴۵۷۳	۲۵۹
ماشین آلات و دستگا‌ه‌های برقی	۷	۶۲۳۱۱۳	۸۹
رادیو تلویزیون و سایر ارتباط	۱	۶۹۰۰	۱۰
ابزارریشگی-ایتیکی-دقیق-ساعت	۳	۱۲۳۱۵۰	۴۰
وسایل نقلیه موتوری	۱	۱۳۵۰۰	۱۵
بازیافت	۸۸	۹۹۴۳۵۰	۹۶۵
کامپیوتر و فعالیت‌های مربوطه	۱	۳۸۸۲۳	۰
سایر فعالیت‌های خدمات مهندسی	۵	۲۲۹۱۴۰	۱۲۷
جمع	۳۵۵	۱۹۹۳۶۱۵۱	۶۰۳۳

مأخذ: سازمان صنعت، معدن و تجارت استان اصفهان

۵-۵- تعداد معادن، شاغلان و مقدار تولیدات معادن در حال بهره برداری بر حسب فعالیت

سال	تعداد شاغلین	تعداد معادن		مقدار تولید (هزار تن)
		دولتی	خصوصی	
۹۳	۸۶۴۶	۷	۶۹۷	۳۶۳۴۳
۹۴	۸۹۰۳	۱۰	۷۴۴	۴۶۱۲۳
۹۵	۹۱۱۱	۳۰	۵۰۸	۴۷۷۴۹
۹۶	۹۲۴۲	۳۱	۷۸۷	۲۴۶۲۱
۹۷	۱۲۹۲	۱	۱۳۰	۹۴۷۹.۳
۹۸	۱۳۱۸	۲	۱۳۴	۹۸۰۰

مأخذ: سازمان صنعت، معدن و تجارت استان اصفهان

۵-۶- آمار فعالیت های اکتشافی در شهرستان اصفهان

سال	تعداد پروانه اکتشاف صادره	تعداد گواهی نامه کشف صادره	میزان سرمایه گذاری (میلیون ریال)	ذخیره (هزار تن)
۹۲	۹	۴	۲۱۹۱	۲۵۸۲
۹۳	۱۴	۴	۱۹۰۶	۲۳۲۰
۹۴	۱۲	۸	۵۷۷۹	۵۸۵۴
۹۵	۱۱	۱۰	۱۳۸۲۷	۴۹۷۶
۹۶	۳۷	۳۳	۲۹۰۹۰	۱۶۵۶۸.۰۵
۹۷	۰	۱	۳۹۳	۱۷۵
۹۸	۲	۵	۱۶۳۳۳	۴۳۸۰

مأخذ: سازمان صنعت، معدن و تجارت استان اصفهان

۵-۷- آمار فعالیتهای بهره برداری معادن در شهرستان اصفهان

سال	تعداد پروانه بهره برداری صادره	میزان سرمایه گذاری (میلیون ریال)	میزان ظرفیت استخراج اسمی پروانه های صادره (تن)	اشتغال (نفر)
۹۲	۶	۳۳۳۹۱	۱۰۵۰۰۰	۶۰
۹۳	۱۲	۳۷۱۳۳	۳۸۸۴۰۰	۷۹
۹۴	۷	۳۱۷۶۳	۲۲۰۰۰۰	۵۳
۹۵	۱۳	۵۰۳۱۴	۴۱۵۰۰۰	۸۵
۹۶	۵۲	۲۵۸۸۱۸.۸	۱۳۴۰۵۶۰	۳۲۸
۹۷	۸	۵۶۰۸۹.۳۵	۱۵۰۰۰۰	۶۷
۹۸	۲	۱۸۵۲۷	۶۰۰۰۰	۱۹

مأخذ: سازمان صنعت، معدن و تجارت استان اصفهان

۵-۸- اطلاعات کل معادن استان اصفهان

سال	تعداد معادن فعال	سرمایه گذاری (میلیون ریال)	ظرفیت استخراج اسمی (تن)	اشتغال (نفر)
۹۲	۶۳۸	۳۲۳۷۵۷۹	۳۹۸۴۶۶۳۹	۸۱۱۷
۹۳	۷۰۴	۳۶۵۰۶۷۵	۴۱۶۸۶۵۴۰	۸۶۴۶
۹۴	۷۵۴	۴۳۱۵۷۷۸	۴۵۴۱۱۵۳۹	۸۹۰۳
۹۵	۷۹۱	۴۶۹۸۳۰۱	۴۷۷۴۹۲۳۹	۹۱۱۱
۹۶	۸۱۸	۵۰۵۵۸۱۵	۴۷۳۱۹۴۱۹	۹۲۴۲
۹۷	۸۲۰	۳۷۱۷۷۳.۲	۱۳۷۱۹۵۰	۳۴۴
۹۸	۸۳۴	۵۱۲۹۵۶.۶	۱۰۰۶۰۰۰	۲۱۷

مأخذ: سازمان صنعت، معدن و تجارت استان اصفهان

۹-۵- آمار شهرک های صنعتی اطراف شهر اصفهان در سال ۹۸

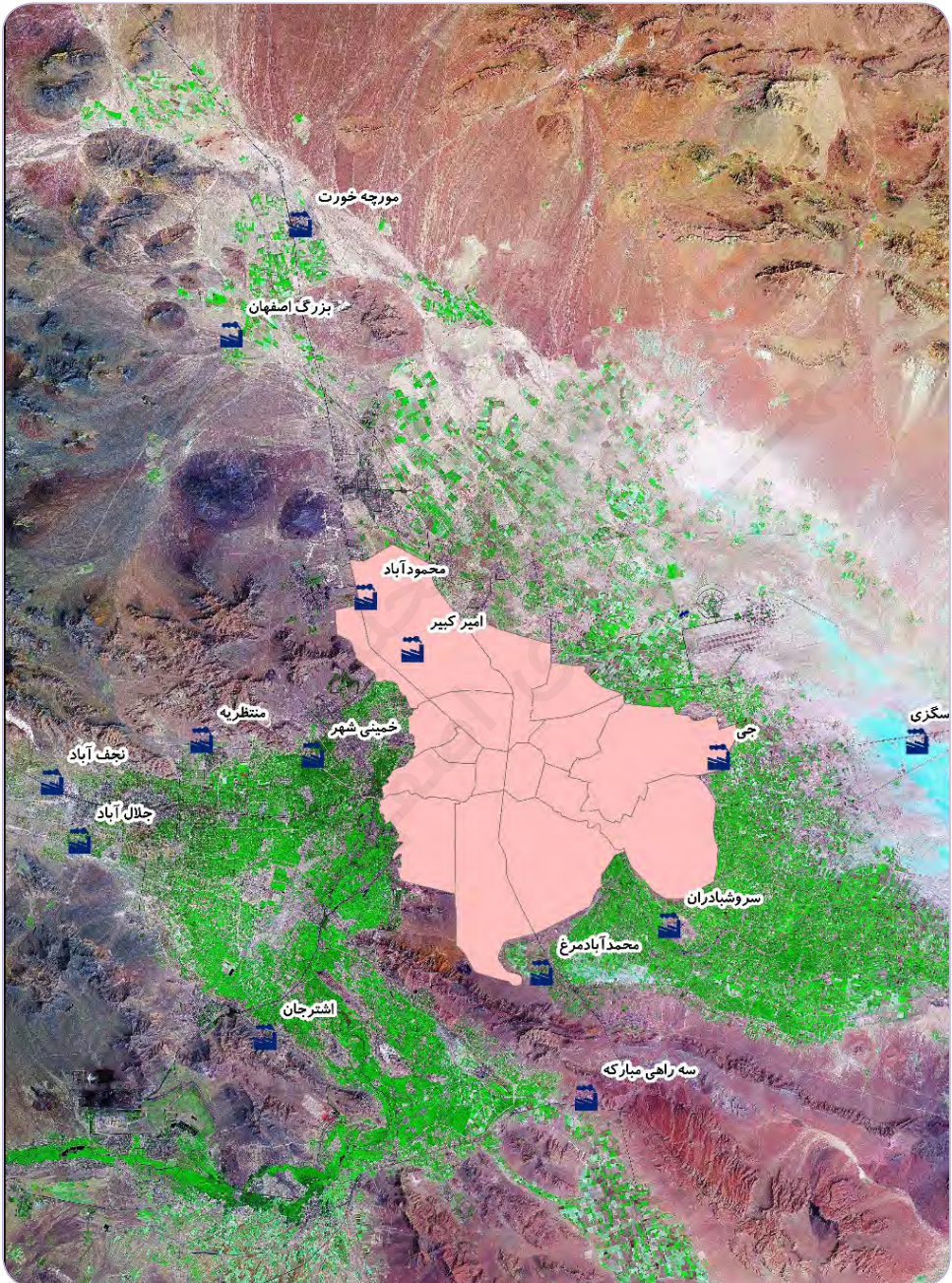
نام شهرک	تعداد کل واحدها	فاصله تا مرکز شهر اصفهان	موقعیت
اشترجان	۲۴۷	۴۵	کیلومتر ۳۲ جاده اصفهان - سیمان سپاهان
بزرگ اصفهان	۷۲۹	۶۵	کیلومتر ۴۸ جاده اصفهان - علویجه
فن آوری اصفهان	۱۳	۶۵	کیلومتر ۴۸ جاده اصفهان - علویجه
جی	۶۰۰	۳۰	کیلومتر ۱۷ جاده اصفهان - نایین
حوله بافی خمینی شهر	۱۸	۴۵	کیلومتر ۴ جاده کمربندی خمینی شهر-نجف آباد
خمینی شهر	۱۱۳	۴۵	کیلومتر ۴ جاده کمربندی خمینی شهر-نجف آباد
صنایع غذایی خمینی شهر	۱۲۷	۴۵	کیلومتر ۴ جاده کمربندی خمینی شهر-نجف آباد
سگری	۷۹۰	۴۰	کیلومتر ۳۰ جاده اصفهان - نایین
محمدآبادمرغ	۲۷	۲۰	کیلومتر ۵ جاده اصفهان - شیراز
منتظریه	۲۱۴	۵۰	کیلومتر ۲۸ جاده اصفهان - نجف آباد
مورچه خورت	۵۶۰	۶۵	کیلومتر ۵۰ جاده اصفهان - تهران
نجف آباد ۱	۱۳۰	۵۰	کیلومتر ۲ جاده نجف آباد - تیران
نجف آباد ۲ (جلال آباد)	۴۰۰	۵۵	کیلومتر ۴ جاده نجف آباد-فولادشهر (۳۴ کیلومتری اصفهان)
سه راهی مبارکه	۵۳۶	۴۰	کیلومتر ۳۲ جاده اصفهان - مبارکه
سروشبادران	۹۰	۲۰	اصفهان کیلومتر ۱۵ جاده فرعی اصفهان-برآن شمالی قبل از انرژی اتمی - جاده روستای روشبادران

ادامه...

نام شهرک	مساحت کل شهرک (هکتار)	تعداد واحد صنعتی فعال	تعداد اشتغال	تعداد واحد در دست احداث	پیش بینی تعداد اشتغال واحدهای در دست احداث
اشترجان	۴۱۱	۲۲۱	۱۰,۱۴۵	۲۶	۱,۰۱۴
بزرگ اصفهان	۱,۲۱۶	۲۲۱	۳,۹۶۵	۵۰۸	۹,۴۵۵
فن آوری اصفهان	۶۰۸	۳	۲۵	۱۰	۱۵۸
جی	۳۱۰	۵۶۸	۱۳,۸۹۴	۳۲	۴۵۰
حوله بافی خمینی شهر	۱۲	۰	۰	۱۸	۱۹۶
خمینی شهر	۶۲	۳۰	۳۹۳	۸۳	۱,۳۸۹
صنایع غذایی خمینی شهر	۷۰	۲	۲۷	۱۲۵	۲,۰۲۱
سگری	۸۱۴	۴۳۷	۷,۸۸۷	۳۵۳	۴,۳۷۱
محمدآبادمرغ	۱۳	۲۶	۸۱۶	۱	۱۶
منتظریه	۸۸	۲۱۳	۳,۹۹۷	۱	۱
مورچه خورت	۵۸۲	۴۸۶	۲۰,۰۹۲	۷۴	۱,۶۲۱
نجف آباد ۱	۸۰	۱۱۹	۳,۵۹۴	۱۱	۱۳۱
نجف آباد ۲ (جلال آباد)	۲۴۰	۳۰۲	۴,۹۴۹	۹۸	۱,۵۵۰
سه راهی مبارکه	۳۷۷	۴۵۸	۱۲,۰۷۰	۷۸	۱,۲۳۰
سروشبادران	۳۵	۷۹	۱,۲۷۸	۱۱	۷۵

مأخذ: شرکت شهرک های صنعتی اصفهان

۵-۱- شهرک های صنعتی اطراف شهر اصفهان



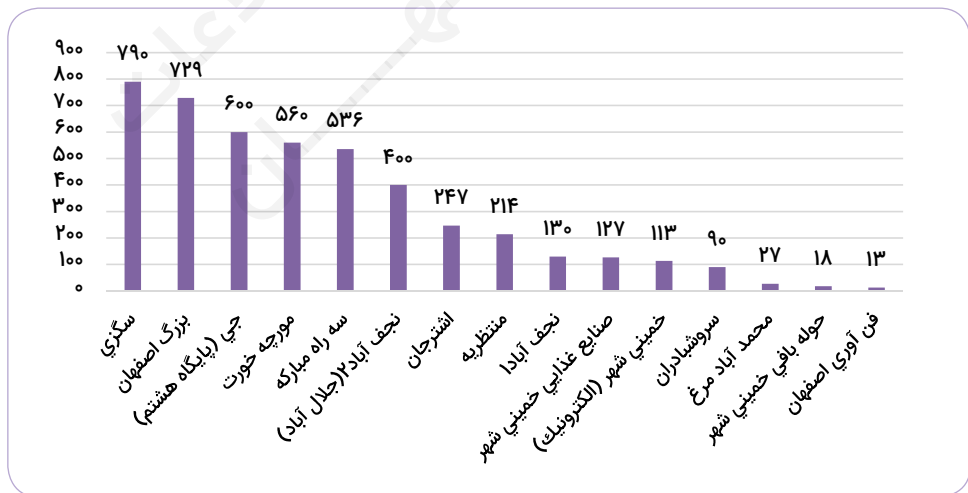
پردارش: اداره آمار و تحلیل اطلاعات شهرداری اصفهان

۱۰-۵- تعداد واحدهای شهرک‌های صنعتی اطراف اصفهان بر حسب گروه‌های فعالیت تا پایان سال ۹۸

نام شهرک	گروه‌های فعالیت								جمع
	برق و الکترونیک	خدمات	سلولزی	شیمیایی	غذایی	فلزی	کانی غیرفلزی	نساجی	
اشترجان	۹	۳	۶	۴۴	۰	۱۶۳	۱۳	۹	۲۴۷
بزرگ اصفهان	۴۹	۴۰	۲۰	۱۰۰	۹۶	۲۹۵	۸۰	۴۹	۷۲۹
فن آوری اصفهان	۲	۰	۰	۵	۰	۴	۱	۱	۱۳
جی (پایگاه هشتم)	۳۶	۳۵	۳۸	۱۰۹	۸۶	۱۴۶	۲۰	۱۳۰	۶۰۰
حوله بافی خمینی شهر	۰	۰	۰	۰	۰	۰	۰	۱۸	۱۸
خمینی شهر (الکترونیک)	۹۹	۲	۰	۰	۱	۱۱	۰	۰	۱۱۳
صنایع غذایی خمینی شهر	۱	۰	۱	۳	۱۲۰	۰	۱	۱	۱۲۷
سگری	۳۰	۹۵	۳۰	۲۱۵	۵	۲۸۴	۹۳	۳۸	۷۹۰
محمد آباد مرغ	۱	۰	۱	۱۴	۴	۵	۰	۲	۲۷
منتظریه	۱۰	۱۶	۷	۳۶	۷	۷۵	۱۷	۴۶	۲۱۴
مورچه خورت	۲۶	۳۹	۲۵	۱۴۲	۴۷	۱۸۵	۳۰	۶۶	۵۶۰
نجف آباد ۱	۳	۸	۵	۱۸	۱	۷۴	۹	۱۲	۱۳۰
نجف آباد ۲ (جلال آباد)	۲۳	۲۹	۱۳	۵۳	۲۵	۲۱۴	۲۴	۱۹	۴۰۰
سه راه مبارکه	۲۷	۲۳	۲۲	۱۸۶	۳۵	۱۷۵	۲۹	۳۹	۵۳۶
سروش‌آبادان	۲	۱	۰	۶	۷۵	۲	۰	۴	۹۰
جمع	۳۱۸	۲۹۱	۱۶۸	۹۳۱	۵۰۲	۱۶۳۳	۳۱۷	۴۳۴	۴۵۹۴

مأخذ: شرکت شهرک‌های صنعتی اصفهان

۳-۵- تعداد واحدهای شهرک‌های صنعتی اطراف اصفهان بر حسب گروه‌های فعالیت



۱۱-۵-اطلاعات شهرک امیرکبیر اصفهان در سال ۹۸

موقعیت	مساحت عرصه مفید (مترمربع)	مساحت زیر بنا (مترمربع)	تعداد واحد صنعتی فعال
خیابان امام خمینی- خیابان عطاالملک	۹۶۰,۳۷۹	۲۵۱,۹۷۰	۱,۶۳۳

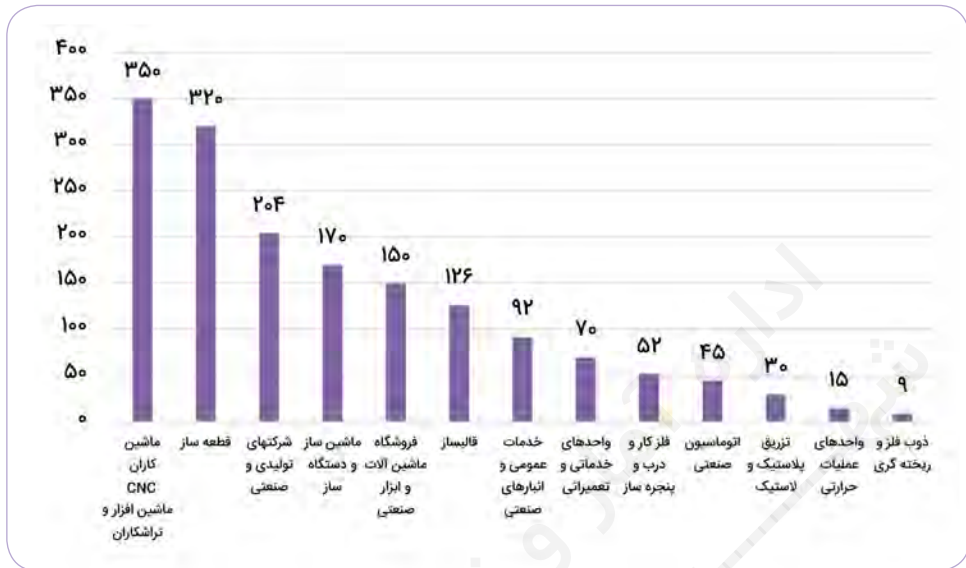
مساحت زیر بنا صرفاً شامل زیربنای بلوکها میباشد و مساحت مربوط به محوطه، رواق ها و ... را در بر نمیگیرد.
 مأخذ: سازمان ساماندهی مشاغل شهری و فرآورده های کشاورزی

۱۲-۵-مشخصات مهمترین واحدهای مجتمع کارگاهی امیرکبیر به تفکیک نوع شغل در سال ۹۸

شغل	تعداد واحد کارگاهی
قطعه ساز	۳۲۰
قالباساز	۱۲۶
ماشین ساز و دستگاه ساز	۱۷۰
واحدهای عملیات حرارتی	۱۵
فلز کار و درب و پنجره ساز	۵۲
ذوب فلز و ریخته گری	۹
تزریق پلاستیک و لاستیک	۳۰
اتوماسیون صنعتی	۴۵
واحدهای خدماتی و تعمیراتی	۷۰
شرکتهای تولیدی و صنعتی	۲۰۴
فروشگاه ماشین آلات و ابزار صنعتی	۱۵۰
خدمات عمومی و انبارهای صنعتی	۹۲
ماشین کاران CNC (ماشین افزار) و تراشکاران	۳۵۰

مأخذ: سازمان ساماندهی مشاغل شهری و فرآورده های کشاورزی

۵-۴- تعداد کارگاه مهمترین واحدهای مجتمع امیرکبیر در سال ۹۸



منبع: جدول ۵-۱۲

۱۳-۵- فهرست مشاغل مزاحم و خاص شناسایی شده در مناطق شهر اصفهان در سال ۹۸

تعداد (کارگاه یا مغازه)	منطقه	عنوان شغل
۱۰	۱	خدمات خودروئی(نصب تجهیزات صوتی و ...)
۳۰	۱	گاراژ ها و تعمیرگاه های خدمات خودرویی(صافکاری،مکانیکی،کارواش و...)
۵	۲	میوه فروشی
۷۰	۲	موزائیک سازی
۵	۲	خدمات خودرو کارواش
۱۲	۲	عمده فروش خوار بار مواد غذایی
۱۳	۲	نمایشگاه خودرو
۱۲	۳	میوه فروشی
۱۸	۳	خدمات خودروئی(نصب تجهیزات صوتی ،اسپرت و ...)
۲۹	۳	تعمیرگاه و فروشگاه های موتور سیکلت ودوچرخه
۸	۳	پرنده فروشی
۷۳۰	۳	طلا سازی
۲۸	۴	گاراژ ها و تعمیرگاه های خدمات خودرویی(صافکاری،مکانیکی،کارواش و...)
۴	۴	جوشکاری ودرپ وپنجره سازی
۲۷	۴	ریسندگی و بافندگی
۷	۴	رنگ کاری ،نجاری وام دی اف
۱۰	۵	گاراژ ها و تعمیرگاه های خدمات خودرویی(صافکاری،مکانیکی،کارواش و...)
۸	۶	فست فود واغذیه
۵	۶	میوه فروشی
۶	۶	انبار ضایعات
۵۹	۷	نمایشگاه خودرو
۲۳	۷	دفتر باربری اتوبوس ها
۳	۷	انبار ضایعات
۱۳	۸	کارگاه قلم زنی و صنایع دستی
۳۰	۸	گاراژ ها و تعمیرگاه های خدمات خودرویی(صافکاری،مکانیکی،کارواش و...)
۱۴	۸	نمایشگاه خودرو
۸	۸	میوه فروشی
۱۹	۸	انبار ضایعات
۶	۸	شارژکپسول وسیلندر گاز
۵	۹	دامداری
۴	۹	اتاق سازی و باربند سازی
۵	۹	مصالح ساختمانی
۳	۹	انبار ضایعات
۳	۹	پرنده فروشی

۱۳-۵- فهرست مشاغل مزاحم و خاص شناسایی شده در مناطق شهر اصفهان در سال ۹۸ (ادامه)

عنوان شغل	منطقه	تعداد (کارگاه یا مغازه)
تعمیرگاه و فروشگاه های موتور سیکلت و دوچرخه	۱۰	۳۰
میوه فروشی	۱۰	۹
انبار ضایعات	۱۰	۳۰
مصالح ساختمانی	۱۰	۸
پرنده فروشی	۱۰	۳۰
ریخته گری	۱۱	۳۰
رنگ کاری و نجاری	۱۱	۴۰
موزائیک سازی	۱۱	۱۴
انبار ضایعات	۱۱	۱۵
دامداری	۱۲	۱۰
گاراژ ها و تعمیرگاه های خدمات خودرویی (صافکاری، مکانیکی، کارواش و...)	۱۲	۲۵
مصالح فروشی	۱۲	۵
رنگ کاری و نجاری وام دی اف	۱۲	۱۱
انبار ضایعات	۱۲	۶
ریخته گری	۱۲	۱۰
میوه فروشی	۱۲	۷
نمایشگاه خودرو	۱۲	۳
جوشکاری و درب و پنجره سازی	۱۲	۷
میوه فروشی	۱۳	۷
گاراژ ها و تعمیرگاه های خدمات خودرویی (صافکاری، مکانیکی، کارواش و...)	۱۳	۷
گاراژ ها و تعمیرگاه های خدمات خودرویی (صافکاری، مکانیکی، کارواش و...)	۱۴	۱۰
سنگبری	۱۴	۳۰
اگزوز سازی	۱۴	۱۳
نمایشگاه خودرو	۱۴	۲۱
انبار ضایعات	۱۴	۴۱
نمایشگاه خودرو	۱۵	۶
گاراژ ها و تعمیرگاه های خدمات خودرویی (صافکاری، مکانیکی، کارواش و...)	۱۵	۱۰
تزریق پلاستیک	۱۵	۲۸
کارخانه قند	۱۵	۱
دامداری	۱۵	۱۱
ریخته گری	۱۵	۸
تولید کاغذ و مقوا	۱۵	۷
انبار ضایعات	۱۵	۹



اداره آمار و تحلیل اطلاعات
شهر برداری اصفهان