



۴

کشاورزی، جنگلداری و شیلات |



اداره آمار و ثبت ملی اطلاعات  
شهرداری اصفهان

تعاریف و مفاهیم

**اراضی زراعی:** بخشی از زمین های کشاورزی است که به فعالیت زراعت (کشت و کار نباتات سالانه) اعم از زیرکشت و آیش، اختصاص یافته است.

**سال زراعی:** منظور از سال زراعی، اول مهرماه هر سال تا پایان شهریورماه سال بعد است.

**محصولات سالانه:** به نباتاتی اطلاق می شود که به طور معمول ساقه ی علفی دارند و پس از برداشت محصول، بوته آن از بین می رود.

**محصولات دائمی:** گیاهانی هستند که غالباً تنه یا ساقه ی چوبی دارند و پس از برداشت محصول، تمام یا قسمتی از گیاه در زمین باقی می ماند و مجدداً در سال های بعد محصول می دهد.

**زراعت:** منظور از زراعت، کشت و کار نباتات سالانه در فضای باز یا تحت پوشش موقت، روی زمین زراعی، یا بین درختان باغ است.

**پرورش دام:** منظور، پرورش گوسفند و بره، بز و بزغاله، که به آن ها دام کوچک و گاو و گوساله، گاو میش و بچه گاو میش و شتر و بچه شتر که به آن ها دام بزرگ گفته می شود، می باشد.

**پرورش ماکیان:** منظور، پرورش انواع مرغ و خروس و جوجه، بوقلمون، اردک و غاز است.

**مرغ گوشتی:** به نوعی مرغ و خروس اطلاق می شود که به منظور استفاده از گوشت آن پرورش داده میشود.

**مرغ تخمگذار:** مرغی است که برای تولید تخم مرغ خوراکی پرورش داده میشود.

**مرغ مادر:** مرغی است که تخم نطفه دار آن، برای تولید جوجه استفاده میشود.

**ماهیان سردابی:** ماهیانی مانند قزل آلا که در آب های با دمای بین ۱۹-۶ درجه سانتی گراد رشد و نمو می کنند. گونه هایی از این ماهیان در محیط های مصنوعی نظیر استخر و سدهای ساخته شده پرورش داده می شوند.

**ماهیان گرمابی:** ماهیانی هستند که از نظر زیستی در آب های با دمای ۳۵-۱۴ درجه سانتی گراد رشد و نمو می کنند. گونه هایی از این ماهیان در محیط های مصنوعی نظیر آب بندان، آب پشت سدها و استخرها پرورش داده می شوند. مانند خانواده کپور، ماهیان پرورشی (آمور، فیتوتاگ، کپور پرورشی و ...).

**باغداری:** منظور از باغداری، احداث و نگهداری باغ های مثمر و غیرمثمر شامل قلمستان و بطور کلی پرورش نباتات دائمی روی زمین، در فضای باز یا زیر پوشش موقت است. نباتات دائمی گیاهانی هستند که غالباً تنه یا ساقه چوبی دارند و پس از برداشت محصول، تمام یا قسمتی از گیاه در زمین باقی می ماند و مجدداً در سال های بعد محصول می دهد. انواع درختان و درختچه های مثمر مانند پرتقال، هلو، انگور، بوته چای و گل محمدی و انواع درختان غیرمثمر مانند تبریزی و سپیدار، نباتات دائمی محسوب می شوند.

**کشت آبی:** نوعی کشت محصول است که برای مرحله کاشت یا داشت آن، عمل آبیاری پیش بینی شده باشد، حتی اگر به علتی چون بارندگی کافی یا کمبود آب به طور استثناء آبیاری انجام نشود.

**کشت دیم:** نوعی کشت محصول است که برای مرحله کاشت یا داشت آن عمل آبیاری پیش بینی نشده است و آب مورد استفاده گیاه مستقیماً از نزولات آسمانی یا آب تحت الارضی تأمین می شود. کشت دیم عموماً در زمین کشاورزی دیم انجام می شود ولی به طور استثناء ممکن است به صورت تناوبی در زمین کشاورزی آبی نیز انجام شود.

**گیاهان زینتی:** به طور کلی به مجموعه ای از گیاهان علفی و درختچه ای شامل گل های فصلی، گل های بریده، گل های پیازی، گیاهان آپارتمانی، چمن و گیاهان پوششی و درختان و درختچه های زینتی اطلاق شده، که تاثیر بسزایی در تلطیف روح و روان انسان ها ایفا نموده و نهایتاً باعث تقویت احساس شادی و سرزندگی در افراد می شود.

**گیاهان دارویی:** به گیاهانی گفته می شوند که دارای ماده ی موثره ی مشخصی باشند که در درمان بیماری یا پیشگیری از بروز آن مورد استفاده قرار گیرد.

**محصولات دامی:** مواد غذایی یا کالایی است که از طریق واحد دامداری تولید می شود. مجموعه تولیدات دام، شامل شیر، گوشت (قرمز و سفید)، عسل، تخم مرغ، پشم و ... نیز گفته می شود.

۴-۱- محصولات زراعی شهرستان اصفهان در سال زراعی ۹۸-۹۷

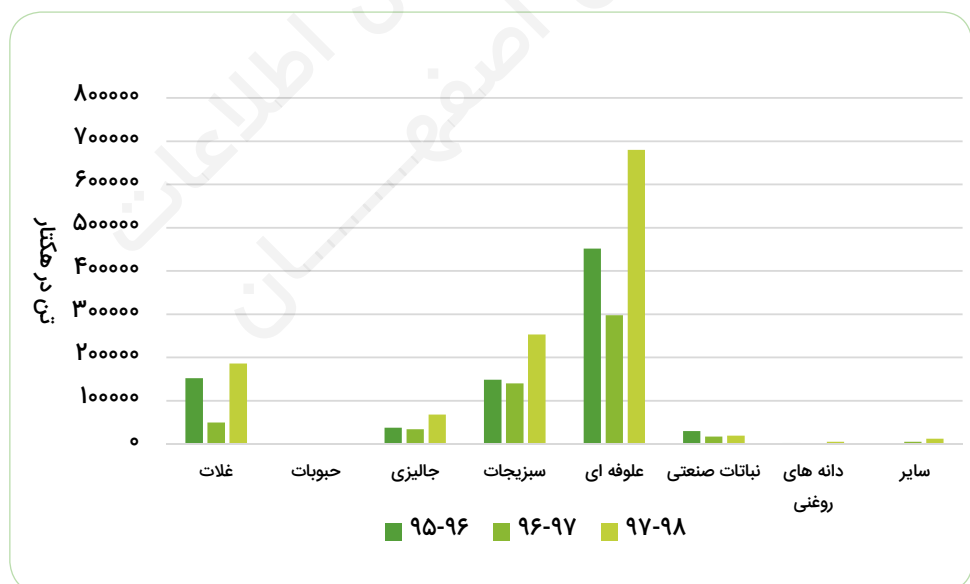
نوع محصول	نام محصول	سطح کاشت (هکتار)	میزان تولید (تن)
غلات	گندم	۳۰۹۵۰	۱۴۵۴۶۵
	جو	۶۵۰۰	۲۷۳۰۰
	برنج شلتوک	۵۸۸	۳۵۲۸
	ذرت دانه ای	۰	۰
	ارزن	۳۰۰۰	۹۶۰۰
حبوبات	انواع حبوبات	۶۳	۹۵
	هندوانه	۱۳۰	۵۸۵۰
محصولات جالبیزی	خریزه	۳۰۰	۱۲۰۰۰
	طالبی و گرمک	۹۰۰	۴۰۵۰۰
	خیار	۲۰۰	۷۰۰۰
	انواع کدو	۱۰۰	۳۰۰۰
	سیب زمینی	۹۵۰	۴۷۵۰۰
سبزیجات	پیاز	۱۱۰۰	۷۱۵۰۰
	گوچه فرنگی	۹۰۰	۳۳۳۰۰
	بادمجان	۴۵	۱۵۷۵
	با قلا	۱۰	۱۵۰
	لوبیاسبز	۱۰	۵۰
	سیر	۳۰	۱۰۵۰
	سایر سبزیجات	۲۴۰۰	۹۸۴۰۰
محصولات علوفه ای	یونجه	۷۰۰۰	۸۴۰۰۰
	شیدر	۱۰۰	۷۰۰
	سورگوم علوفه ای	۲۴۰	۱۰۸۰۰
	ذرت علوفه ای سیلویی	۷۱۰۰	۴۶۱۵۰۰
	شلغم و چغندر علوفه ای	۱۰۰۰	۸۰۰۰۰
	سایر علوفه	۱۱۰۰	۴۲۹۰۰
نباتات صنعتی	چغندر قند	۴۱۶	۱۶۶۴۰
	پنبه	۷۰۰	۲۸۰۰
دانه های روغنی	تنباکو	۳۰	۷۵
	آفتابگردان روغنی	۰	۰
	کنجد	۲۵	۴۲
	کلزا	۳۱۰۰	۵۰۰۰
سایر محصولات	گلرنگ	۳۵	۷۰
	آفتابگردان آجیلی	۱۰۰۰	۲۵۰۰
	زیره	۱۷	۱۷
	محصولات بذری	۵۵۰	۱۱۰۰
	سایر محصولات	۸۵۰	۸۵۰۰
جمع شهرستان		۷۱۴۳۹	۱۲۲۴۵۰۷

### ۴-۲- سطح زیر کشت (هکتار) و میزان تولید (تن) محصولات زراعی در شهرستان اصفهان

سال ۹۷-۹۸		سال ۹۶-۹۷		سال ۹۵-۹۶		سال
میزان تولید	سطح کاشت	میزان تولید	سطح کاشت	میزان تولید	سطح کاشت	نوع محصول
۱۸۵۸۹۳	۴۱۰۳۸	۴۹۹۵۰	۱۰۸۰۰	۱۵۲۱۲۵	۳۴۴۵۰	غلات
۹۵	۶۳	۲۹	۱۳	۳۶.۹	۱۹	انواع حبوبات
۶۸۳۵۰	۱۶۳۰	۳۳۹۵۰	۱۱۲۰	۳۷۳۸۵	۱۴۲۵	محصولات جالبیزی
۲۵۳۵۲۵	۵۴۴۵	۱۳۹۹۶۰	۳۵۲۲	۱۴۸۵۰۵	۳۷۴۵	سبزیجات
۶۷۹۹۰۰	۱۶۵۴۰	۳۱۴۷۵۰	۹۵۰۰	۴۵۱۷۲۵	۱۲۸۹۵	محصولات علوفه ای
۱۹۵۱۵	۱۱۴۶	۱۷۰۷۲	۷۶۰	۲۹۹۵۲	۱۳۳۵	نباتات صنعتی
۵۱۱۲	۳۱۶۰	۸۵۶	۴۹۵	۲۴۸۵	۱۲۶۰	دانه های روغنی
۱۲۱۱۷	۲۴۱۷	۵۲۹۶	۱۵۳۰	۱۲۷۸	۷۶۵	سایر محصولات
۱۲۲۴۵۰۷	۷۱۴۳۹	۵۶۱۸۶۳	۲۷۷۴۰	۸۲۳۴۹۱.۹	۵۵۸۹۴	جمع شهرستان

مأخذ: سازمان جهاد کشاورزی استان اصفهان

### ۴-۱- میزان تولید در هر هکتار محصولات زراعی در شهرستان اصفهان



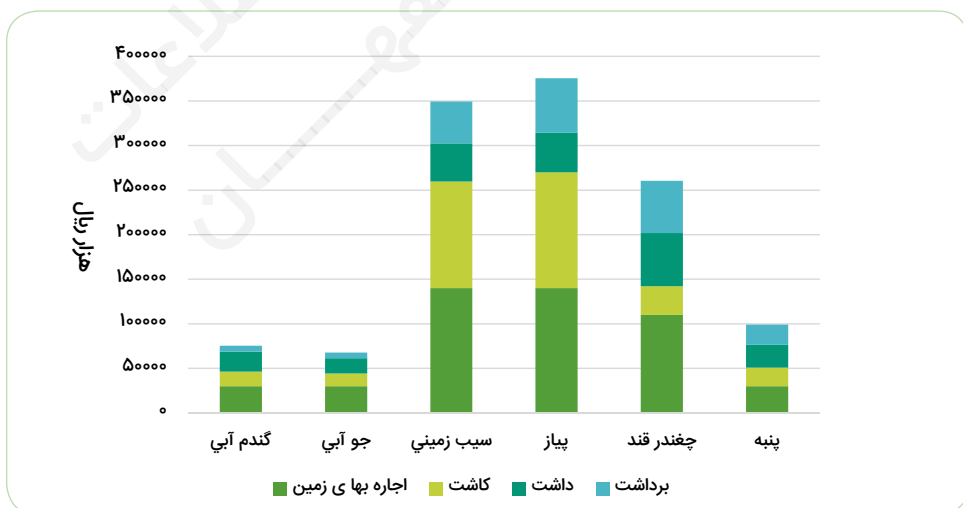
مبنا: جدول ۴-۲

### ۴-۳- متوسط هزینه تولید محصولات کشاورزی در یک هکتار به تفکیک زمین و مراحل مختلف کاشت، داشت و برداشت (هزارریال)

سال زراعی ۹۷-۹۸					محصول
برداشت	داشت	کاشت	زمین	جمع	
۶۴۷۸	۲۲۴۶۷	۱۶۴۲۱	۳۰۰۰۰	۷۵۳۶۶	گندم آبی
۶۱۵۰	۱۷۳۸۰	۱۴۱۶۲	۳۰۰۰۰	۶۷۶۹۲	جو آبی
۴۶۸۷۵	۴۲۸۹۴	۱۱۹۵۷۳	۱۴۰۰۰۰	۳۴۹۳۴۲	سیب زمینی
۶۱۲۵۰	۴۴۳۴۴	۱۲۹۸۲۵	۱۴۰۰۰۰	۳۷۵۴۱۹	پیاز
۵۸۶۴۰	۵۹۵۸۷	۳۲۱۷۸	۱۱۰۰۰۰	۲۶۰۴۰۵	چغندر قند
۲۲۵۰۰	۲۵۶۴۱	۲۰۹۷۲	۳۰۰۰۰	۹۹۱۱۳	پنبه

مأخذ: سازمان جهاد کشاورزی استان اصفهان

### ۴-۲- متوسط هزینه تولید محصولات کشاورزی در یک هکتار



منبع: جدول ۴-۳

### ۴-۴- میزان و سهم سطح زیرکشت و تولید محصولات عمده باغی شهرستان اصفهان سال ۹۸-۹۷

نام محصول	سطح نهال	سطح بارور	جمع سطح (هکتار)	میزان تولید (تن)
آلبالو	۴	۶۴	۶۸	۳۳
گیلاس	۷	۱۳۲	۱۳۹	۱۴
گوجه سبز	۰	۲۰	۲۰	۴۲
آلو	۰	۳۴	۳۴	۶۵
هلو	۴	۴۲	۴۶	۲۷۰
زردآلو و قیسی	۱۷	۱۲۶	۱۴۳	۱۶۰۰
شلیل	۰	۲	۲	۱۲۵
سیب	۰	۰	۰	۰
گلابی	۰	۲۹	۲۹	۱۷
به	۷	۵۷	۶۴	۲۳
انگور	۰	۶۸.۵	۶۸.۵	۴۴۰
توت درختی	۰	۰	۰	۰
گردو	۱۳	۱۰۳	۱۱۶	۱۶۰
بادام	۵	۳۳۰	۳۳۵	۴۰
پسته	۷۱۵.۵	۶۵۰.۵	۱۳۶۶	۱۵۰۰
زرشک	۵.۸	۰	۵.۸	۰
عناب	۰	۷.۸	۷.۸	۱۸
انار	۷۱	۴۲۰	۴۹۱	۱۴۰۰
انجیر	۰	۰	۰	۰
خرمالو	۰	۱۲.۵	۱۲.۵	۱۲
زیتون	۱۵	۲۳۰	۲۴۵	۷۰
زعفران	۱۲	۵۵	۶۷	۰.۲۸
گلستان	۱۴	۱۰	۲۴	۴۰
باغات مخلوط	۴۵	۶۲	۱۰۷	۴۳۰
گیاهان دارویی	۰	۲۰۰	۲۰۰	۱۷۶۸
قارچ دکمه ای	۰	۳۳.۳	۳۳.۳	۶۲۳۱
خیار گلخانه ای	۰	۶۵.۸	۶۵.۸	۱۷۴۵۵
گوجه فرنگی گلخانه ای	۰	۲۲.۹	۲۲.۹	۵۰۴۰
انواع فلفل گلخانه ای	۰	۲.۳۵	۲.۳۵	۴۰۰
بادمجان گلخانه ای	۰	۸.۹	۸.۹	۱۷۸۰
سایر سبزیجات گلخانه ای	۰	۱۷.۴	۱۷.۴	۶۲۱
جمع شهرستان	۹۳۵.۳	۲۸۰۵.۹۵	۳۷۴۱.۲۵	۳۹۵۹۴.۲۸



#### ۴-۵- آمار سطوح زیرکشت و مقادیر تولید گل و گیاهان زینتی شهرستان اصفهان در سال ۹۸

شرح	سطح تولید (هکتار)	میزان تولید (هزارشاخه)	تعداد واحد تولیدی
گیاهان آپارتمانی-گلدان	۱.۸	۱.۷۸۵	۳۲
گل‌های شاخه بریده-شاخه	۷.۶	۶.۵۲۰	۸
درخت و درختچه زینتی-اصله	۹	۲.۰۹۸	۱۸۰
گل‌های نشایی فصلی-بوته	۳۶.۷	۲۴.۶۲۳	۵۲۵
پیاز و پیازچه گل‌های زینتی	۲	۲۹۴	۱۵

مأخذ: سازمان جهاد کشاورزی استان اصفهان

#### ۴-۶- سطح زیر کشت و میزان تولید گیاهان دارویی (کشت آبی) شهرستان اصفهان در سال ۹۸

نام محصول	سطح زیر کشت (هکتار)	میزان تولید (تن)	عملکرد در واحد سطح (تن در هکتار)
اسطوخودوس	۰.۱	۱	۱۰
همیشه بهار	۰.۱	۱	۱۰
کنگر فرنگی	۰.۱	۳	۳۰
گل گاوزبان	۲	۱	۰.۵
رزماری	۱	۳۰	۳۰
سیاه دانه	۱	۲	۲
بادرنجبویه	۰.۵	۱۵	۳۰
به لیمو	۰.۱	۰.۱	۱۰
بابونه	۱۲۰	۲۴۰	۲
آلوئه ورا	۰.۲	۴۰	۲۰۰

مأخذ: سازمان جهاد کشاورزی استان اصفهان

#### ۴-۷- اراضی مورد بهره برداری در شهرستان اصفهان (هکتار)

شرح	سال ۹۳-۹۴	سال ۹۴-۹۵	سال ۹۵-۹۶	سال ۹۶-۹۷	سال ۹۷-۹۸
سطح زیرکشت محصولات سالانه آبی	۴۸۵۵۷.۵	۵۳۱۵۶	۵۵۸۹۴	۲۷۷۴۰	۷۱۴۳۹
سطح زیر کشت محصولات دائمی آبی	۲۵۱۹.۵	۲۷۱۷	۳۰۱۰	۳۲۶۹	۳۷۴۱
اراضی آیش آبی	۴۷۴۵۱	۴۳۰۰۰	۴۰۲۷۰	۶۸۹۲۵	۲۵۲۲۶
جمع	۹۸۵۲۸	۹۸۸۷۳	۹۹۱۷۴	۹۹۹۳۴	۱۰۰۴۰۶

مأخذ: سازمان جهاد کشاورزی استان اصفهان

#### ۴-۸- تولید محصولات کشاورزی در شهرستان اصفهان (تن)

شرح	سال ۹۳-۹۴	سال ۹۴-۹۵	سال ۹۵-۹۶	سال ۹۶-۹۷	سال ۹۷-۹۸
تولید محصولات سالانه آبی	۵۸۷۱۵۲	۷۷۵۷۹۵	۸۲۳۴۹۲	۵۶۱۸۶۳	۱۲۲۴۵۰۷
تولید محصولات دائمی	۹۷۱۲.۵	۳۷۸۵۸	۴۰۵۹۹	۳۹۸۴۰	۳۹۵۹۴
جمع	۵۹۶۸۶۵	۸۱۳۶۵۳	۸۶۴۰۹۱	۶۰۱۷۰۳	۱۲۶۴۱۰۱

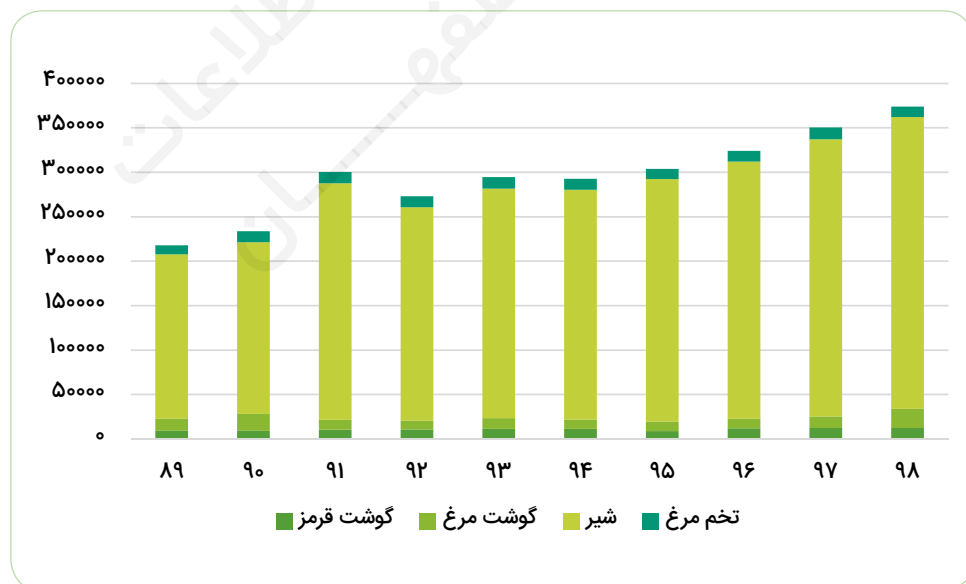
مأخذ: سازمان جهاد کشاورزی استان اصفهان

### ۴-۹- تولید محصولات دامی شهرستان اصفهان (تن)

سال ۹۸	سال ۹۷	سال ۹۶	سال ۹۵	سال ۹۴	سال ۹۳	سال ۹۲	شرح
۱۲۴۰۵	۱۲۲۱۰	۱۲۰۸۶	۸۷۹۵	۱۱۵۰۲	۱۱۵۰۲	۱۰۷۷۶	گوشت قرمز
۲۱۴۳۰	۱۳۰۵۲	۱۰۸۳۸	۱۰۷۹۵	۱۰۴۶۷	۱۱۸۴۲	۹۷۱۰	گوشت مرغ
۳۲۸۴۰۲	۳۱۱۹۲۵	۲۸۹۲۰۶	۲۷۲۷۸۱	۲۵۸۳۷۷	۲۵۸۳۷۷	۲۴۰۲۴۰	شیر
۱۱۶۵۸	۱۳۴۰۹	۱۱۹۴۶	۱۱۵۳۹	۱۲۵۰۴	۱۲۷۹۲	۱۲۲۷۲	تخم مرغ
۳۸۱	۱۰۹۳	۱۸۶	۴۸۷	۵۱۹	۳۰۳	۲۸۶	عسل با موم
۳۷۴۲۷۶	۳۵۱۶۸۹	۳۲۴۲۶۲	۳۰۴۳۹۷	۲۹۳۳۶۹	۲۹۴۸۱۶	۲۷۳۲۸۴	جمع

مأخذ: سازمان جهاد کشاورزی استان اصفهان

### ۴-۳- تولید محصولات دامی (بجز عسل) شهرستان اصفهان (تن)



منبع: جدول ۴-۹

#### ۴-۱۰- تعداد و وزن لاشه انواع دام ذبح شده و میانگین وزن لاشه یک راس از انواع دام کشتار شده شهرستان اصفهان سال ۹۸

شرح	تعداد(راس)	وزن (تن)	میانگین(کیلوگرم)
گوسفند	۲۱۳۰۰۰	۴۰۴۷	۱۹
گاوپروری وگوساله	۲۸۳۰۰	۷۳۵۸	۲۶۰

مأخذ: سازمان جهاد کشاورزی استان اصفهان

#### ۴-۱۱- تعداد موسسات پرورش دهنده انواع مرغ تعداد سالن و ظرفیت آنها در شهرستان اصفهان سال ۹۸

تعداد / نوع دام	مرغ مادر	مرغ تخم گذار	مرغ گوشتی	شتر مرغ مولد	شتر مرغ پرواز
تعداد مرغداری	۳	۱۴	۲۵۱	۹	۳
ظرفیت (قطعه)	۱۰۸۵۰۰	۱۱۴۸۰۰۰	۳۲۵۰۸۴۰	۴۲۲	۱۰۰۰
میزان تولید در سال (تن)	۱۰۰۰۰۰۰	۱۱۶۵۸	۲۱۴۳۰	۱۲۷۰۰	۶
واحد تولید	قطعه جوجه	تن	تن	قطعه جوجه	تن

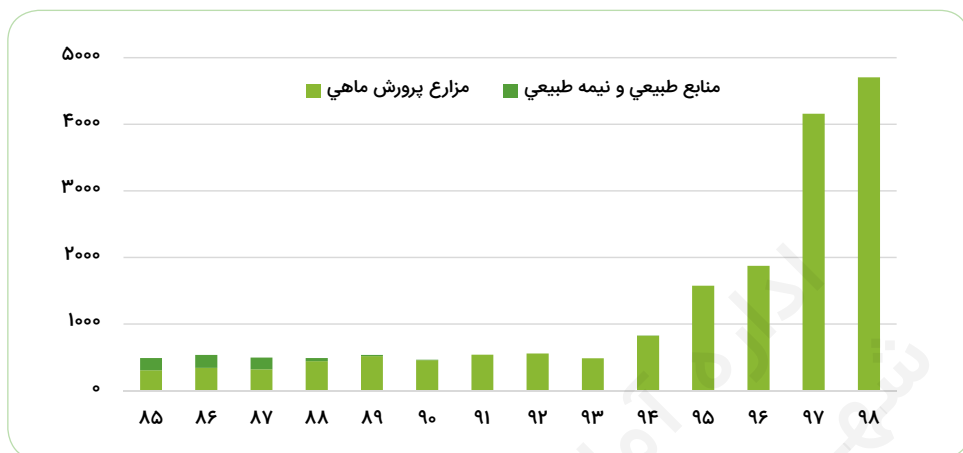
مأخذ: سازمان جهاد کشاورزی استان اصفهان

#### ۴-۱۲- تعداد استخر پرورش ماهی و مقدار تولید در شهرستان اصفهان

سال	تعداد استخر	تولید (تن)	
		مزارع پرورش ماهی	منابع طبیعی و نیمه طبیعی
۸۵	۱۹۰	۳۰۸	۱۸۲
۸۶	۲۰۷	۳۴۴	۱۹۲
۸۷	۱۹۶	۳۲۳	۱۷۵
۸۸	۲۵۰	۴۴۴.۸	۴۵
۸۹	۲۱۷	۵۳۹	۲۰
۹۰	۱۹۳	۴۶۶	۶
۹۱	۲۴۲	۵۴۲	۰
۹۲	۲۶۲	۵۵۸	۰
۹۳	۱۷۸	۴۸۶	۰
۹۴	۲۲۷	۸۲۶	۲
۹۵	۳۸۳	۱۵۷۷	۰
۹۶	۶۲۷	۱۸۷۴	۰
۹۷	۶۹۳	۴۱۵۸	۰
۹۸	۷۴۹	۴۷۰۶	۰

مأخذ: سازمان جهاد کشاورزی استان اصفهان

### ۴-۴- مقدار تولید ماهی در شهرستان اصفهان



منبع: جدول ۴-۱۲

### ۴-۱۳- میزان تولید ماهیان زینتی (قطعه) برحسب نوع شهرستان اصفهان سال ۹۸

نوع	تخم گذار	زنده زا	جمع
تعداد	۴۵۰۰۰۰۰	۲۵۰۰۰۰۰	۷۰۰۰۰۰۰

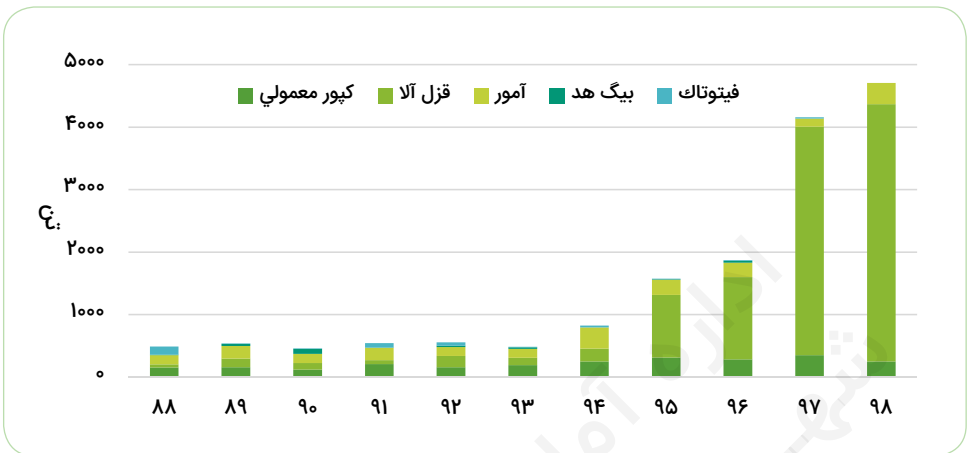
مأخذ: سازمان جهاد کشاورزی استان اصفهان

### ۴-۱۴- مقدار گوشت ماهی تولید شده بر حسب نوع ماهی در شهرستان اصفهان (تن)

سال	کپور معمولی	قزل آلا	آمور	بیگ هد	فیتوتاک	جمع
۸۸	۱۵۳.۵	۵۱.۱	۱۴۴.۵	۹	۱۳۱.۷	۴۸۹.۸
۸۹	۱۶۰	۱۳۸	۲۰۰	۳۵	۶	۵۳۹
۹۰	۱۲۰	۱۰۵	۱۴۵	۸۰	۱۰	۴۶۰
۹۱	۲۱۰	۶۲	۱۹۸	۴	۶۸	۵۴۲
۹۲	۱۶۰	۱۸۰	۱۴۰	۲۰	۵۸	۵۵۸
۹۳	۱۹۰	۱۲۱	۱۴۰	۲۵	۱۰	۴۸۶
۹۴	۲۴۹	۲۰۵	۳۴۰	۰	۳۲	۸۲۶
۹۵	۳۱۵	۱۰۰۰	۲۴۵	۵	۱۲	۱۵۷۷
۹۶	۲۸۵	۱۳۱۴	۲۳۰	۳۰	۱۵	۱۸۷۴
۹۷	۳۵۰	۳۶۵۸	۱۳۰	۰	۲۰	۴۱۵۸
۹۸	۲۵۰	۴۱۱۸	۳۳۸	۰	۰	۴۷۰۶

مأخذ: سازمان جهاد کشاورزی استان اصفهان

#### ۴-۵- مقدار گوشت ماهی تولید شده بر حسب نوع ماهی (تن)



منبع: جدول ۴-۱۴

#### ۴-۱۵- میزان تولید آبزیان پرورشی شهرستان اصفهان (تن)

سال	ماهیان گرمابی	ماهیان سردابی	تولید ماهی در منابع آبی
۸۶	۲۷۹	۶۵	۱۹۲
۸۷	۳۱۵.۵	۸	۱۷۵
۸۸	۳۹۳.۷	۵۱.۱	۴۵
۸۹	۳۸۱	۱۳۸	۲۰
۹۰	۳۵۵	۱۰۵	۶
۹۱	۴۷۴	۶۸	۰
۹۲	۳۷۸	۱۸۰	۰
۹۳	۳۶۵	۱۲۱	۰
۹۴	۶۱۹	۲۰۵	۲
۹۵	۵۷۷	۱۰۰۰	۰
۹۶	۵۶۰	۱۳۱۴	-
۹۷	۵۰۰	۳۶۵۸	۰
۹۸	۵۸۸	۴۱۱۸	۰

مأخذ: سازمان جهاد کشاورزی استان اصفهان