



۱۹ | هزینه و درآمد خانوار



اداره آمار و اطلاعات
شعبه برآورد و تنظیم آمار

تعاریف و مفاهیم

هزینه: ارزش پولی کالاهای تهیه شده یا خدمات انجام شده توسط خانوار، به منظور مصرف اعضا و یا هدیه به دیگران، هزینه نامیده می‌شود.

هزینه ناخالص: عبارت است از هزینه‌ی خانوار بدون در نظر گرفتن فروش دست دوم کالاها.

هزینه خالص: عبارت است از هزینه‌ی ناخالص منهای فروش دست دوم کالاها.

درآمد: کلیه‌ی وجوه و ارزش کالاهایی است که در برابر کار انجام شده یا سرمایه‌ی به کار افتاده و یا از طریق منابع دیگر (حقوق بازنشستگی، درآمدهای اتفاقی و نظایر آن) در زمان آماری مورد نظر به خانوار تعلق گرفته باشد.

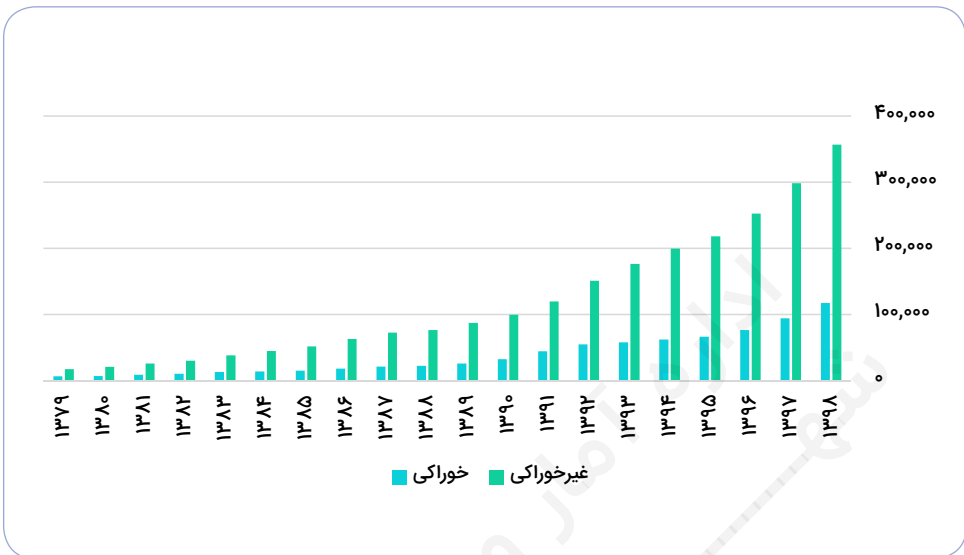
۱۹-۱- متوسط هزینه‌های خالص و درآمد سالانه یک خانوار شهری (هزار ریال)

هزینه و درآمد خانوار شهری				سال
متوسط درآمد کل یک خانوار شهری (هزارریال)	متوسط هزینه غیر خوراکی یک خانوار شهری (هزارریال)	متوسط هزینه خوراکی یک خانوار شهری (هزارریال)	متوسط هزینه کل یک خانوار شهری (هزارریال)	
۱۸۷	۱۴۳	۹۲	۲۳۵	۱۳۵۳
۳۲۶	۲۰۰	۱۳۸	۳۳۹	۱۳۵۴
-	-	-	-	۱۳۵۵
۴۴۹	۲۹۳	۱۴۶	۴۳۸	۱۳۵۶
-	-	-	-	۱۳۵۷
۵۱۴	۳۲۳	۲۰۵	۵۲۸	۱۳۵۸
۶۰۹	۳۳۸	۲۰۷	۵۴۶	۱۳۵۹
-	-	-	-	۱۳۶۰
۷۱۰	۵۲۸	۳۵۵	۸۸۳	۱۳۶۱
۹۱۸	۶۷۷	۴۳۶	۱,۱۱۳	۱۳۶۲
۱,۰۳۴	۷۶۰	۴۸۰	۱,۲۴۰	۱۳۶۳
۱,۰۳۷	۷۸۰	۵۰۰	۱,۲۸۰	۱۳۶۴
۱,۱۲۷	۷۶۸	۵۴۷	۱,۳۱۵	۱۳۶۵
۱,۱۴۹	۸۵۴	۶۳۴	۱,۴۸۹	۱۳۶۶

۱۹-۱- متوسط هزینه‌های خالص و درآمد سالانه یک خانوار شهری (هزار ریال) (ادامه)

هزینه و درآمد خانوار شهری				سال
متوسط درآمد کل یک خانوار شهری (هزارریال)	متوسط هزینه غیر خوراکی یک خانوار شهری (هزارریال)	متوسط هزینه خوراکی یک خانوار شهری (هزارریال)	متوسط هزینه کل یک خانوار شهری (هزارریال)	
۱,۳۴۰	۹۹۷	۸۰۳	۱,۸۰۰	۱۳۶۷
۱,۴۶۷	۱,۱۷۰	۹۱۶	۲,۰۸۶	۱۳۶۸
۲,۰۱۱	۱,۵۴۵	۷۴۸	۲,۲۹۴	۱۳۶۹
۲,۸۴۱	۲,۱۰۰	۹۵۹	۳,۰۵۹	۱۳۷۰
۳,۵۴۱	۲,۶۲۴	۱,۱۷۲	۳,۷۹۶	۱۳۷۱
۴,۴۲۶	۳,۱۷۲	۱,۴۴۱	۴,۶۱۳	۱۳۷۲
۵,۷۳۰	۴,۱۹۹	۲,۰۴۳	۶,۲۴۲	۱۳۷۳
۷,۳۶۸	۵,۸۲۹	۳,۰۵۰	۸,۸۸۰	۱۳۷۴
۹,۸۷۹	۷,۶۵۳	۳,۴۰۸	۱۱,۰۶۱	۱۳۷۵
۱۲,۱۱۶	۹,۳۸۴	۳,۹۶۲	۱۳,۳۴۶	۱۳۷۶
۱۵,۱۵۲	۱۱,۴۹۴	۵,۱۷۶	۱۶,۶۷۰	۱۳۷۷
۱۸,۵۶۵	۱۴,۵۱۹	۶,۱۸۴	۲۰,۷۰۳	۱۳۷۸
۲۲,۳۸۸	۱۷,۳۶۵	۶,۸۱۰	۲۴,۱۷۵	۱۳۷۹
۲۵,۸۳۲	۲۰,۸۵۴	۷,۱۶۶	۲۸,۰۲۰	۱۳۸۰
۳۳,۱۰۵	۲۶,۰۹۱	۸,۸۸۰	۳۴,۹۷۱	۱۳۸۱
۳۹,۲۰۲	۳۰,۳۴۷	۱۰,۶۴۲	۴۰,۹۸۹	۱۳۸۲
۴۷,۲۶۸	۳۸,۲۸۱	۱۳,۱۹۸	۵۱,۴۷۹	۱۳۸۳
۵۳,۶۷۸	۴۴,۹۸۸	۱۴,۲۵۴	۵۹,۲۴۲	۱۳۸۴
۶۵,۵۰۹	۵۲,۰۹۸	۱۵,۱۸۸	۶۷,۲۸۶	۱۳۸۵
۷۷,۹۹۴	۶۳,۰۸۷	۱۸,۲۰۲	۸۱,۲۸۹	۱۳۸۶
۸۸,۲۱۹	۷۲,۸۵۴	۲۱,۳۶۰	۹۴,۲۱۴	۱۳۸۷
۹۳,۶۰۳	۷۶,۶۸۲	۲۲,۵۰۹	۹۹,۱۹۱	۱۳۸۸
۱۰۶,۱۵۶	۸۷,۵۲۰	۲۶,۱۵۷	۱۱۳,۶۷۸	۱۳۸۹
۱۳۰,۳۰۱	۹۹,۹۶۵	۳۲,۷۵۲	۱۳۲,۷۱۶	۱۳۹۰
۱۶۷,۲۴۱	۱۱۹,۷۱۱	۴۴,۵۷۰	۱۶۴,۲۸۱	۱۳۹۱
۲۰۴,۵۴۹	۱۵۱,۰۲۹	۵۴,۹۵۳	۲۰۵,۹۸۲	۱۳۹۲
۲۴۱,۳۱۸	۱۷۶,۷۳۹	۵۸,۱۲۶	۲۳۴,۸۶۵	۱۳۹۳
۲۷۸,۸۷۲	۱۹۹,۹۶۷	۶۲,۴۳۱	۲۶۲,۳۹۷	۱۳۹۴
۳۱۷,۲۱۰	۲۱۸,۱۸۵	۶۶,۶۳۶	۲۸۴,۸۲۰	۱۳۹۵
۳۶۶,۸۴۸	۲۵۲,۷۷۵	۷۶,۷۵۰	۳۲۹,۵۲۵	۱۳۹۶
۴۳۴,۹۰۵	۲۹۸,۷۲۲	۹۴,۵۰۵	۳۹۳,۲۲۷	۱۳۹۷
۵۴۱,۰۰۷	۳۵۶,۸۵۰	۱۱۷,۵۲۹	۴۷۴,۳۷۹	۱۳۹۸

۱۹-۱- متوسط کل هزینه‌های سالانه خوراکی و غیر خوراکی خانوارهای شهری (هزار ریال)



منبع: جدول ۱۹-۱

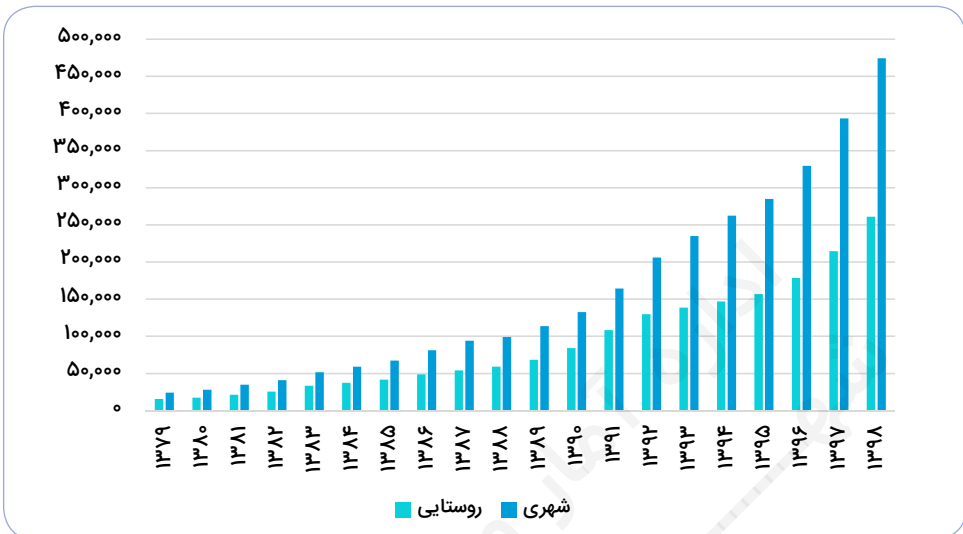
۱۹-۲- متوسط هزینه‌های خالص و درآمد سالانه یک خانوار روستایی (هزار ریال)

سال	هزینه و درآمد خانوار روستایی		
	متوسط هزینه کل یک خانوار روستایی (هزار ریال)	متوسط هزینه خوراکی یک خانوار روستایی (هزار ریال)	متوسط هزینه غیر خوراکی یک خانوار روستایی (هزار ریال)
۱۳۵۳	۱۳۳	۷۳	۶۰
۱۳۵۴	۱۵۴	۷۶	۷۸
۱۳۵۵	۱۵۲	۷۸	۷۴
۱۳۵۶	۲۰۷	۱۰۲	۱۰۵
۱۳۵۷	۲۳۵	۱۲۶	۱۰۹
۱۳۵۸	۲۸۸	۱۳۳	۱۵۵
۱۳۵۹	-	-	-
۱۳۶۰	-	-	-
۱۳۶۱	۵۰۵	۲۷۲	۲۳۴
۱۳۶۲	۶۱۲	۳۱۰	۳۰۲
۱۳۶۳	۶۷۱	۳۴۷	۳۲۴
۱۳۶۴	۶۷۸	۳۴۷	۳۳۱
۱۳۶۵	۷۶۲	۴۲۷	۳۳۵
۱۳۶۶	۹۰۸	۵۰۴	۴۰۴
۱۳۶۷	۱,۰۵۸	۵۵۳	۵۰۵
۱۳۶۸	۱,۳۰۷	۶۷۷	۶۳۰

۱۹-۲- متوسط هزینه‌های خالص و درآمد سالانه یک خانوار روستایی (هزار ریال) (ادامه)

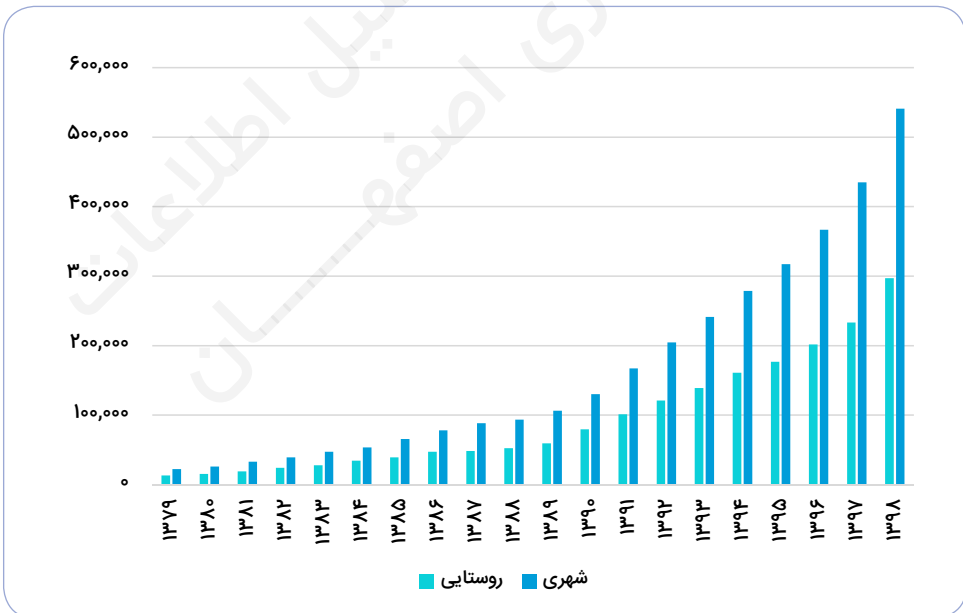
هزینه و درآمد خانوار روستایی				سال
متوسط درآمد کل یک خانوار روستایی (هزارریال)	متوسط هزینه غیر خوراکی یک خانوار روستایی (هزار ریال)	متوسط هزینه خوراکی یک خانوار روستایی (هزارریال)	متوسط هزینه کل یک خانوار روستایی (هزارریال)	
۱,۲۵۱	۸۳۵	۷۹۲	۱,۶۲۷	۱۳۶۹
۱,۵۶۳	۱,۰۴۳	۸۸۹	۱,۹۳۱	۱۳۷۰
۱,۹۷۴	۱,۲۳۸	۱,۰۷۲	۲,۳۱۰	۱۳۷۱
۲,۲۸۰	۱,۴۱۱	۱,۳۲۱	۲,۷۳۲	۱۳۷۲
۳,۲۹۳	۱,۹۷۲	۱,۹۱۸	۳,۸۹۰	۱۳۷۳
۴,۵۶۱	۲,۹۸۸	۲,۹۶۷	۵,۹۵۵	۱۳۷۴
۵,۸۶۵	۳,۷۲۹	۳,۲۵۸	۶,۹۸۷	۱۳۷۵
۷,۴۴۵	۴,۶۰۷	۳,۸۹۸	۸,۵۰۵	۱۳۷۶
۹,۳۶۸	۵,۶۷۲	۵,۱۳۲	۱۰,۸۰۴	۱۳۷۷
۱۱,۵۶۲	۷,۵۵۰	۶,۰۸۷	۱۳,۶۳۷	۱۳۷۸
۱۳,۰۴۷	۹,۰۴۰	۶,۶۳۳	۱۵,۶۷۳	۱۳۷۹
۱۵,۲۰۰	۱۰,۱۶۳	۷,۰۷۰	۱۷,۲۳۳	۱۳۸۰
۱۹,۰۰۳	۱۲,۶۱۵	۸,۷۸۰	۲۱,۳۹۵	۱۳۸۱
۲۴,۰۴۰	۱۵,۴۴۸	۱۰,۲۲۸	۲۵,۶۷۶	۱۳۸۲
۲۷,۸۸۴	۲۰,۵۱۳	۱۳,۰۳۱	۳۳,۵۴۴	۱۳۸۳
۳۴,۴۷۵	۲۳,۱۹۰	۱۴,۳۱۳	۳۷,۵۰۳	۱۳۸۴
۳۹,۱۲۹	۲۶,۰۵۷	۱۵,۵۱۳	۴۱,۵۷۰	۱۳۸۵
۴۷,۱۰۷	۳۰,۶۴۳	۱۸,۲۰۳	۴۸,۸۴۶	۱۳۸۶
۴۸,۴۲۴	۳۳,۱۴۱	۲۰,۸۵۴	۵۳,۹۹۵	۱۳۸۷
۵۲,۴۳۸	۳۷,۳۳۰	۲۱,۹۳۴	۵۹,۲۶۴	۱۳۸۸
۵۹,۳۳۷	۴۲,۳۴۰	۲۶,۱۳۷	۶۸,۴۷۷	۱۳۸۹
۷۹,۷۲۷	۵۱,۰۳۳	۳۲,۹۴۰	۸۳,۹۷۳	۱۳۹۰
۱۰۱,۲۸۱	۶۲,۳۹۱	۴۵,۷۹۶	۱۰۸,۱۸۸	۱۳۹۱
۱۲۱,۰۹۱	۷۳,۴۹۷	۵۶,۰۶۳	۱۲۹,۵۶۰	۱۳۹۲
۱۳۹,۰۵۱	۸۱,۴۹۵	۵۷,۰۳۳	۱۳۸,۵۲۸	۱۳۹۳
۱۶۱,۰۳۸	۸۹,۲۰۵	۵۷,۷۷۸	۱۴۶,۹۸۳	۱۳۹۴
۱۷۶,۸۶۶	۹۷,۱۳۸	۵۹,۷۶۹	۱۵۶,۹۰۷	۱۳۹۵
۲۰۱,۸۴۲	۱۱۲,۱۶۶	۶۶,۵۰۴	۱۷۸,۶۷۰	۱۳۹۶
۲۳۳,۱۱۴	۱۳۴,۲۲۶	۸۰,۲۴۶	۲۱۴,۴۷۲	۱۳۹۷
۲۹۷,۰۲۲	۱۵۸,۳۴۲	۱۰۲,۶۶۴	۲۶۱,۰۰۶	۱۳۹۸

۱۹-۲- متوسط کل هزینه‌های سالانه خانوارهای شهری و روستایی (هزارریال)



منبع: جدول ۱۹-۱ و جدول ۱۹-۲

۱۹-۳- متوسط درآمد سالانه یک خانوار شهری و روستایی (هزارریال)



منبع: جدول ۱۹-۱ و جدول ۱۹-۲