



۱۵ | بهداشت و درمان

اداره آمار و تحلیل اطلاعات  
شهر برداری اصفهان



## تعاریف و مفاهیم

**پزشک:** به کسی اطلاق می‌شود که تحصیلات پزشکی را در یکی از دانشگاه‌های داخل، یا خارج کشور به پایان رسانیده و به اخذ پایان‌نامه نایل آمده و مدارک او نیز مورد تأیید وزارت بهداشت درمان و آموزش پزشکی می‌باشد.

**تخصص و فوق تخصص داخلی:** داخلی، آنکولوژی، خون، روماتولوژی، ریه، غدد و گوارش.

**تخصص و فوق تخصص اطفال:** ارتوپدی اطفال، اعصاب اطفال، آلرژی اطفال، جراحی اطفال، خون اطفال، عفونی اطفال، غدد اطفال، قلب اطفال، کلیه اطفال، گوارش اطفال و بیماری‌های نوزادان.

**تخصص اعصاب و روان:** اعصاب و روان پزشکی.

**تخصص ارولوژی:** ارولوژی، کلیه، جراحی کلیه و مجرای ادراری.

**تخصص ارتوپدی:** ارتوپدی و جراحی استخوان و مفاصل.

**تخصص پرتونگاری:** رادیولوژی و سونوگرافی.

**تخصص دندانپزشکی:** ارتودنسی، اندودنتیکس، آسیب شناسی دهان و دندان، بیماری‌های فک و دهان و دندان، پاتولوژی فک و صورت، پروتز دندانی، پرپودنتولوژی، جراحی دهان و فک و صورت، دندان پزشکی ترمیمی، دندان پزشکی اطفال.

**تخصص داروسازی:** داروسازی، داروسازی صنعتی، فارماکولوژی، فارماسوتیکس، فارماکوگنوزی.

**پیراپزشک:** به غیرپزشکانی که در زمینه بهداشت و درمان فعالیت داشته باشند اطلاق می‌شود.

**بهورز:** به فردی اطلاق می‌گردد که مقیم و بومی روستای محل خدمت خود می‌باشد که مراقبتهای بهداشتی اولیه را به جمعیت تحت پوشش خود ارائه می‌دهد. بهورز (مرد یا زن) با حداقل مدرک تحصیلی دیپلم، فوق دیپلم یا لیسانس (مرتبط)، دوره آموزش بهورزی را براساس آئین نامه بهورزی، طی ۶ ماه تا ۲ سال کسب می‌نماید که محل خدمت وی درخانه بهداشت می‌باشد

**مؤسسات درمانی:** به کلیه مراکز درمانی اعم از بیمارستان، زایشگاه و آسایشگاه که مجهز به تخت درمانی باشند مؤسسه درمانی اطلاق می‌شود.

**زایشگاه:** واحدی است که حداقل دارای ۱۵ تخت، پزشک متخصص در امر زنان و زایمان و یک اتاق عمل باشد.

**بیمارستان:** واحدی است که حداقل دارای ۱۵ تخت با تجهیزات، تسهیلات و خدمات عمومی پزشکی لازم بوده، نیز حداقل دارای دو بخش داخلی و جراحی، همراه با گروه پزشکان متخصص باشد.

**آسایشگاه:** واحدی است که حداقل دارای ۱۵ تخت و تسهیلات و خدمات عمومی لازم بوده، همچنین حداقل دارای یک بخش اختصاصی همراه با گروه پزشکان متخصص در رشته‌های مربوط باشد. مانند آسایشگاه‌های روانی، مجذومین، معلولین، معتادان و غیره.

**خانه بهداشت:** خانه بهداشت محیطی ترین واحد ارائه دهنده خدمات بهداشتی درمانی درنظام شبکه های بهداشتی درمانی کشور است. هرخانه بهداشت بسته به شرایط جغرافیایی- به ویژه راههای ارتباطی و جمعیت- ممکن است یک یا چند روستا را در پوشش خدمات خود داشته باشد.

**مراکز خدمات جامع سلامت:** به ازای هر ۸ پایگاه سلامت (جمعیت ۲۵ تا ۱۰۰ هزار نفر جمعیت) باتوجه به دسترسی مردم و تراکم جمعیت بطوریکه میانگین جمعیت مراکز در شهرهای عادی حدود ۴۰ هزار نفر باشد و در مورد کلانشهرها این میانگین حدود ۶۰ هزار نفر خواهد بود)، یک مرکز خدمات جامع سلامت براساس آخرین بازنگری دفاتر طرح گسترش شبکه بهداشت و درمان درنظر گرفته میشود. فعالیت مراکز خدمات جامع سلامت عموماً شامل مدیریت سلامت منطقه جغرافیایی تحت پوشش، خدمات ارجاعی به عنوان پشتیبانی کننده برای کل جمعیت تحت پوشش و درمان بیماران سرپایی، انجام مراقبت های گروههای مختلف سنی، واکسیناسیون و ... می باشد.

**آزمایشگاه تشخیص طبی:** آزمایشگاه تشخیص طبی به طور اعم عبارت است از آزمایشگاه میکروب شناسی و انگل شناسی، سرم شناسی و شیمی بیولوژیک.

**توانبخشی:** به کلیه واحدهای درمانی اطلاق می‌گردد که صرفاً کار درمان فیزیکی بدن را انجام می‌دهند. این مؤسسات شامل فیزیوتراپی، کار درمانی، گفتار درمانی، شنوایی سنجی، بینایی سنجی و ارتوپدی فنی می‌باشد.

**پرتونگاری:** تشخیص و درمان بیماری‌ها با استفاده از انرژی به صورت اشعه است که توسط پزشکان متخصص پرتونگاری، تکنسین‌های پرتونگاری و کارمندان تجربی واجد شرایط خاص و دارای کارت اجازه کار از وزارت بهداشت، درمان و آموزش پزشکی انجام می‌شود.

**رشد طبیعی جمعیت:** (NGR) Natural Growth Rate عبارت از این است که هر سال به ازای هر هزار نفر جمعیت چند نفر به جمعیت اضافه خواهد شد و بیانگر تفاضل میزان های موالید و مرگ و میر می باشد.

**شاخص اهدای خون:** خون اهدا شده تقسیم بر جمعیت ضربدر هزار.

شاخص اهدای خون مستمر: اهدا کننده‌ای که سالی حداقل دو مرتبه خون اهدا می‌کند.

**شاخص اهدای داوطلبانه:** درصد اهدایی داوطلبانه خون.

**بعد خانوار:** از تقسیم تعداد نفر جمعیت بر تعداد خانوار موجود در یک سال معین در یک منطقه معین

**میزان باروری کلی:** عبارتست از متوسط تعداد فرزندان متولد شده هر زن در طول دوره فرزندآوری (۱۰-۵۴ سالگی)

سالگی) که تابع الگوی میزان باروری اختصاصی سنی است.

**میزان باروری عمومی:** تعداد موالید زنده به ازای هر هزار نفر زن در سن باروری (۱۰ تا ۵۴ سال) در یک

سال معین که همواره بزرگتر از میزان موالید می باشد.

**میزان خام مرگ و میر:** تعداد مرگهای ناشی از کلیه علل فوت در هر هزار نفر جمعیت در یک منطقه

معین در یک سال معین که تحت تاثیر ساختار سنی می باشد به طوریکه در جوامعی که موالید بیشتر

و یا تعداد سالخوردگان بیشتری دارند احتمالا این میزان بیشتر است.

**میزان مرگ و میر نوزادان:** تعداد مرگ نوزادان با سن کمتر از یک ماه (۲۸ روز) به ازای هزار تولد زنده در

یک سال معین که بعنوان یکی از نشانگرهای توسعه در هر جامعه مدنظر می باشد.

**میزان خام موالید:** Crude Birth Rate (CBR) | تعداد کودکان زنده به دنیا آمده به ازای هر هزار نفر

جمعیت برآورد شده در وسط سال در یک سال معین.

**میزان مرگ و میر اطفال زیر یک سال:** تعداد کودکانی که تا یکسالگی به ازای هر هزار نفر موالید زنده

در یک سال معین فوت کرده‌اند.

**میزان مرگ و میر کودکان زیر ۵ سال:** تعداد کودکانی که تا ۵ سالگی به ازای هر هزار نفر موالید زنده

در یک سال معین فوت کرده‌اند.

**سلول بنیادی:** ابتدایی ترین سلولهای بدن هستند که پس از کامل شدن اعضاء بدن سلولهای

بنیادی یا stem cells مسئولیت ترمیم بافت‌های آسیب دیده را بر عهده دارند. این سلولها دارای

قدرت تکثیر نامحدود بوده، همچنین می‌توانند به سایر سلولها از جمله سلولهای خونی، قلبی، عصبی

و... تبدیل شوند. بنابراین سلولهای بنیادی نقش بسیار مهمی در سلامتی و بهبودی هر یک از ما ایفاء

می‌کنند و می‌توانند در ترمیم بافت‌های آسیب دیده به طور موثری به کار روند.

### ۱۵-۱- شاخصهای جمعیتی- بهداشتی شهر اصفهان

شرح شاخص	واحد شاخص	مقدار شاخص
رشد طبیعی جمعیت	نفر در هزار	۰.۹۱
میزان خام موالید (در هزار)	نفر در هزار	۱۳.۳
میزان باروری عمومی(در هزار)	نفر در هزار	۴۲.۲
میزان باروری کلی	نفر در هزار	۱.۵۶
میزان خام مرگ و میر	نفر در هزار	۴.۹
میزان مرگ و میر نوزادان	نفر در هزار	۷.۳۱
مرگ و میر اطفال زیر یکسال	نفر در هزار	۱۰.۴۱
مرگ و میر کودکان زیر ۵ سال(نسبت به موالید)	نفر در هزار	۱۲.۹۸
نسبت زایمان توسط افراد دوره ندیده	درصد	۰.۴۸
نسبت نوزادان با وزن کمتره ۲۵۰۰ گرم در هنگام تولد	درصد	۹.۰۲

مأخذ: مرکز بهداشت استان اصفهان

### ۱۵-۲- موارد تشخیص بیماری‌های واگیر در معاینات بالینی در شهر اصفهان

سال	انواع اسهال خونی	سالمک	سل ریوی	سیاه زخم	حیوان گزیدگی	هیپاتیت‌های ویرال	سرخک(مظنون)
۹۸	۱۰۱	*۱۰۹	۸۵	۰	۴۶۴۷	۱۹۳	۱۴۴

\*۱۰۹ مورد بیماری سالمک مربوط به ساکنین شهر اصفهان می باشد که در سایر نقاط آلوده به سالمک استان و یا کشور مبتلا شده اند - شهر اصفهان جزء نقاط آندمیک و بومی سالمک نمی باشد و عدد ۱۰۹ تعداد موارد وارده می باشد - تعریف وارده، شامل بیمارانی می باشد که در سایر نقاط مبتلا شده ولی محل سکونت آنها شهر اصفهان می باشند - مأخذ: مرکز بهداشت استان اصفهان

### ۱۵-۳- موارد تشخیص بیماری واگیر در آزمایشگاه در شهر اصفهان

سال	جمع	تب مالت	جدام	حصه و شبه حصه	مننژیت(مظنون)
۹۸	۲۵۳	۲۸	۱	۱	۲۲۳

\*موارد مظنون به مننژیت غالباً مربوط به سایر شهرستان ها بوده است که در بیمارستان های شهر اصفهان شناسایی شده اند. - مأخذ: مرکز بهداشت استان اصفهان

#### ۱۵-۴-واکسیناسیون انجام شده در مراکز وابسته به دانشگاه علوم پزشکی شهر اصفهان

سال	ب.ث.ز.(سل)	فلج اطفال (پولیو)	سرخک	دیفتری، کزاز سیاه سرفه (تلات)	دیفتری و کزاز(توأم بزرگسالان)	مننژیت (تعداد)	هیپاتیت(ب)
۹۸	۳۴۷۳۰	۱۷۱۹۹۲	۶۰۲۴۶	۹۵۶۲۱	۵۱۱۱۸	۷۷۷۵	۵۱۷۱۵

مأخذ: مرکز بهداشت استان اصفهان

#### ۱۵-۵-تعداد واحدهای بهداشتی شهر اصفهان

سال	مرکز خدمات جامع سلامت	
	شهری	پایگاه سلامت(زمینه و غیر زمینه)
۹۸	۵۲	۱۵۲

مأخذ: مرکز بهداشت استان اصفهان

#### ۱۵-۶-شاخص سالمندان شهر اصفهان در جمعیت شهر اصفهان سال ۹۸

سال	درصد جمعیت سالمند	پوشش مراقبتهای سالمندی
۹۸	۱۱.۱	۲۰.۱

مأخذ: مرکز بهداشت استان اصفهان

#### ۱۵-۷-وضعیت بهداشتی آب آشامیدنی شهر اصفهان

سال	کلرسنجی		میکروبی	
	تعداد نمونه	درصد مطلوبیت	نمونه برداری	درصد مطلوبیت
۸۷	۳۶۱۱۵	۹۸.۷۲	۴۵۳۳	۹۸.۶۳
۸۸	۳۳۱۱۵	۹۹.۲۱	۳۸۶۰	۹۹.۲۷
۸۹	۳۴۶۹۴	۹۹.۵۹	۳۹۳۲	۹۹.۳۸
۹۰	۲۶۱۵۰	۹۸.۳۹	۳۵۸۸	۹۹.۶۳
۹۱	۲۱۳۷۰	۹۸.۶	۴۱۷۴	۹۹.۹
۹۲	۲۵۵۹۴	۹۸.۹	۴۴۶۰	۱۰۰
۹۳	۱۴۵۲۰	۹۹.۴	۲۱۸۴	۱۰۰
۹۴	۲۹۶۰۷	۹۹.۶۹	۴۶۹۱	۱۰۰
۹۵	۲۰۰۲۳	۹۹.۶	۶۷۹۱	۱۰۰
۹۶	۴۶۸۱۵	۹۹.۲۶	۶۸۰۸	۱۰۰
۹۷	۴۱۴۱۴	۹۹.۱۰	۶۹۴۰	۱۰۰
۹۸	۸۵۹۹۷	۹۹.۷	۷۸۶۰	۱۰۰

مأخذ: مرکز بهداشت استان اصفهان

### ۸-۱۵- تعداد موسسات درمانی فعال برحسب وضعیت حقوقی در شهر اصفهان

نوع مرکز	وابسته به دانشگاه علوم پزشکی	تامین اجتماعی	خصوصی	خیزه	سایر	جمع
بیمارستانها	۱۳	۲	۷	۳	۴	۲۹
کلینیک ها و پلی کلینیک ها و درمانگاه ها	۲۰	۱۲	۱۶۸	۲۱	۱۶	۲۳۷
پرتونگاری ها	۲۲	۷	۱۰۶	۸	۹	۱۵۲
پایگاه بهداشت	۱۱۲	۰	۰	۰	۰	۱۱۲
مراکز بهداشتی درمانی شهری	۸۳	۰	۰	۰	۰	۸۳
آزمایشگاهها	۳۹	۱۱	۱۳۵	۱۳	۹	۲۰۷
داروخانه	۴	۰	۴۹۶	۰	۱	۵۰۱
توانبخشی	۱۳	۴	۲۶۱	۱۰	۲۲	۳۱۰

\* پایگاه سلامت: براساس تراکم جمعیت بازاری هر ۲۰ هزار نفر در منطقه (متوسط برای جمعیت ۱۲۵۰۰ نفر) راه اندازی می گردد.  
 \* مرکز خدمات جامع سلامت: بازاری هر ۲ تا ۸ پایگاه سلامت، یک مرکز خدمات جامع سلامت در نظر گرفته میشود.  
 (طبق دستورالعمل اجرایی برنامه گسترش مراقبتهای اولیه سلامت برای تحقق پوشش همگانی سلامت در مناطق شهری در مناطق حاشیه شهرها و شهرهای بالای ۲۰ هزار نفر وزارت بهداشت)  
 مأخذ: دانشگاه علوم پزشکی اصفهان

### ۹-۱۵- تعداد مراکز بهداشتی درمانی برحسب نحوه اداره و زمان کار در شهر اصفهان

نوع واحد	زمان کار	
	روزانه	شبانه روزی
کلینیک، پلی کلینیک و درمانگاه	۱۶۱	۷۶
پایگاه بهداشت	۱۱۲	۰
مراکز بهداشتی درمانی شهری	۷۲	۱۱
جمع	۳۴۵	۸۷

مأخذ: دانشگاه علوم پزشکی اصفهان

### ۱۰-۱۵- تعداد مراجعه کنندگان بیمارستان های دانشگاه علوم پزشکی و خدمات بهداشتی درمانی در شهر اصفهان

سال	درمانگاه ها	فعالیت های پیراپزشکی	خدمات پاراکلینیکی	تعداد بستری
۹۴	۱۲۸۳۸۵۳	۱۹۹۲۰۶	۴۱۶۷۲۵۱	۱۹۱۰۹۴
۹۵	۱۳۴۸۹۵۱	۲۲۷۶۱۰	۴۱۳۶۷۳۶	۲۰۰۹۷۵
۹۶	۱۳۹۹۳۱۳	۲۶۱۰۳۷	۴۹۵۹۳۹۱	۱۹۹۱۵۲
۹۷	۱۳۵۳۰۷۹	۲۳۶۰۹۹	۴۹۴۵۶۳۹	۲۵۱۵۷۹
۹۸	۱۳۲۴۳۵۳	۲۶۱۸۸۵	۳۱۰۴۶۷۶	۱۸۷۳۶۵

مأخذ: دانشگاه علوم پزشکی اصفهان



### ۱۱-۱۵- کارکنان شاغل در دانشگاه علوم پزشکی و خدمات بهداشتی درمانی بر حسب گروه شغلی در شهر اصفهان

پزشکان		پیراپزشکان		سایر کارکنان		جمع	
هیات علمی	غیر هیات علمی	هیات علمی	غیر هیات علمی	هیات علمی	غیر هیات علمی	هیات علمی	غیر هیات علمی
۶۱۹	۷۴۳	۲۹۳	۷۲۰۶	۶۸	۳۸۷۵	۹۸۰	۱۱۸۲۴

دانشگاه علوم پزشکی اصفهان در راستای دولت الکترونیک و کاهش تصدی گری (کوچک سازی دولت و چابک سازی آن)، اقدام به برون سپاری مشاغل خدمات و گاه‌ها بهداشتی در برخی مراکز زیر مجموعه نموده است.  
 مأخذ: دانشگاه علوم پزشکی اصفهان

### ۱۲-۱۵- تعداد آزمایشگاه، داروخانه، مراکز پرتونگاری و مراکز توانبخشی بر حسب نحوه اداره و زمان کار در شهر اصفهان

شرح	نحوه اداره		زمان کار	
	مستقل	غیر مستقل	روزانه	شبانه روزی
آزمایشگاه	۱۴۰	۶۷	۱۸۱	۲۶
داروخانه <sup>(۱)</sup>	۵۰۰	۱	۰	۰
مرکز پرتونگاری	۹۹	۵۳	۱۱۰	۴۲
مرکز توانبخشی	۲۶۰	۵۰	۳۱۰	۰

(۱) داروخانه های غیرمستقلی که به مراجعه کنندگان از خارج مرکز دارو ارائه نمی نمایند جز این آمار محاسبه نمی شود.  
 مأخذ: دانشگاه علوم پزشکی اصفهان

### ۱۳-۱۵- تعداد آزمایشگاه، داروخانه، مراکز پرتونگاری و مراکز توانبخشی بر حسب وضعیت حقوقی در شهر اصفهان

شرح	وابسته به دانشگاه علوم پزشکی اصفهان	خصوصی	سایر	جمع
آزمایشگاه	۳۹	۱۳۵	۳۳	۲۰۷
داروخانه	۴	۴۹۶	۱	۵۰۱
مرکز پرتونگاری	۲۲	۱۰۶	۲۴	۱۵۲
مرکز توانبخشی	۱۳	۲۶۱	۳۶	۳۱۰

مأخذ: دانشگاه علوم پزشکی اصفهان

### ۱۴-۱۵- پزشکان شاغل در دانشگاه علوم پزشکی و خدمات بهداشتی درمانی برحسب نوع تخصص در شهر اصفهان

نوع	تعداد		نوع	تعداد	
	غیرهیات علمی	هیات علمی		غیرهیات علمی	هیات علمی
پزشکان عمومی	۰	۰	دامپزشک	۳۶۰	۰
دندانپزشک	۱۱۴	۵۰	داروساز	۸۰	۵۰
پوست و آمیزی	۱۰	۸	گوش و حلق و بینی	۷	۵
داخلی	۲۶	۱۳	چشم	۱۷	۸
قلب	۴۰	۲۳	زنان و زایمان	۱۹	۱۴
عفونی	۱۳	۲	ایمن شناسی	۹	۲
اطفال	۲۳	۳۹	بیهوشی	۱۴	۲۶
اعصاب و روان	۲۵	۲۳	پرتونگاری	۲۴	۹
ارولوژی	۲۴	۱۶	آسیب شناسی	۱۲	۳
ارتوپدی	۱۴	۷	جراحی عمومی	۱۷	۱۴
مغز و اعصاب	۲۱	۱۲۸	سایر	۶	۴۷

مأخذ: دانشگاه علوم پزشکی اصفهان

### ۱۵-۱۵- شاخص های سازمان انتقال خون در شهرستان و استان اصفهان

استان اصفهان	شهرستان اصفهان	شرح
۲.۴۶	۴.۳۵	شاخص اهدای خون (به ازای هر صد نفر جمعیت)
۱۰۰	۱۰۰	شاخص اهدای داوطلبانه (به ازای هر صد نفر خونگیری)
۴.۳۱	۸.۲۱	شاخص مصرف فرآورده ها (به ازای هر صد نفر جمعیت)
۶۱.۴۱	۶۱	شاخص اهدای خون مستمر (به ازای هر صد نفر خونگیری)

مأخذ: سازمان انتقال خون اصفهان

### ۱۶-۱۵- فعالیت خونگیری سازمان انتقال خون به تفکیک ماه در شهر اصفهان

تعداد خون دهندگان	تعداد مردودین	تعداد داوطلبین	ماه
۹۰۵۶	۱۷۱۶	۱۰۷۷۲	فروردین
۸۹۵۹	۲۲۹۳	۱۱۲۵۲	اردیبهشت
۹۴۰۱	۲۲۷۹	۱۱۶۸۰	خرداد
۸۵۳۱	۲۱۷۱	۱۰۷۰۲	تیر
۸۶۶۶	۲۰۲۰	۱۰۶۸۶	مرداد
۱۰۱۱۶	۲۲۰۳	۱۲۳۱۹	شهریور
۸۰۲۲	۲۰۰۷	۱۰۰۲۹	مهر
۷۲۹۰	۱۷۰۰	۸۹۹۰	آبان
۹۶۰۲	۲۴۶۲	۱۲۰۶۴	آذر
۷۷۶۶	۱۹۸۰	۹۷۴۶	دی
۷۴۵۶	۱۸۸۲	۹۳۳۸	بهمن
۵۶۹۸	۱۶۰۵	۷۳۰۳	اسفند
۱۰۰۵۶۳	۲۴۳۱۸	۱۲۴۸۸۱	جمع

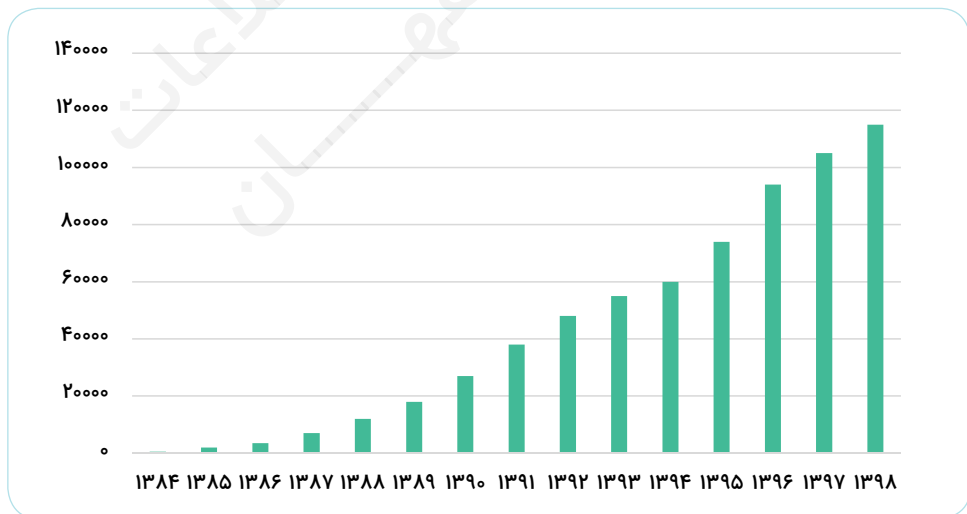
مأخذ: سازمان انتقال خون اصفهان

### ۱۵-۱۷- روند رشد ذخایر سلول های بنیادی از سال ۸۴ الی ۹۸ (نمونه)

سال	تعداد
۱۳۸۴	۵۵۰
۱۳۸۵	۲۰۰۰
۱۳۸۶	۳۵۰۰
۱۳۸۷	۷۰۰۰
۱۳۸۸	۱۲۰۰۰
۱۳۸۹	۱۸۰۰۰
۱۳۹۰	۲۷۰۰۰
۱۳۹۱	۳۸۰۰۰
۱۳۹۲	۴۸۰۰۰
۱۳۹۳	۵۵۰۰۰
۱۳۹۴	۶۰۰۰۰
۱۳۹۵	۷۴۰۰۰
۱۳۹۶	۹۴۰۰۰
۱۳۹۷	۱۰۵۰۰۰
۱۳۹۸	۱۱۵۰۰۰

مأخذ: بانک سلول های بنیادی خون بند ناف رویان

### ۱۵-۱- روند رشد ذخایر سلول های بنیادی



منبع: جدول ۱۵-۱۷

### ۱۸-۱۵- فهرست بیمارستان های شهر اصفهان به تفکیک وضعیت حقوقی

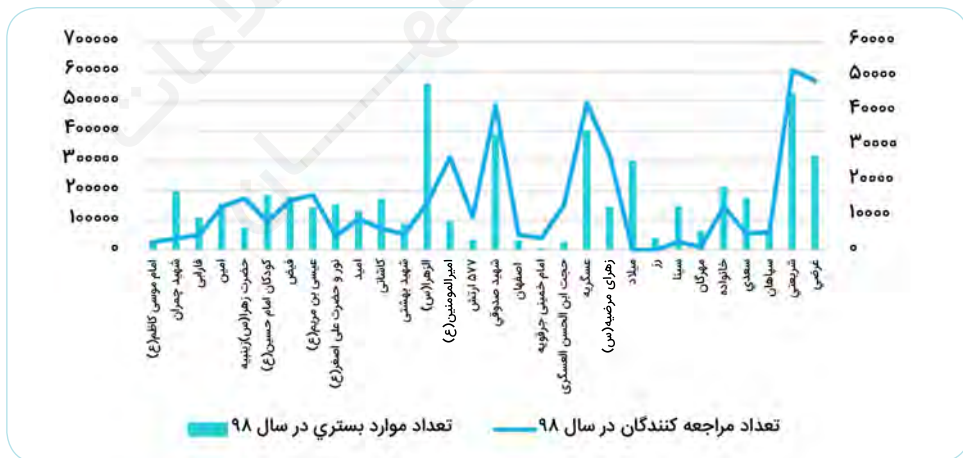
ردیف	نام بیمارستان	آدرس	وضعیت حقوقی (وابسته به دانشگاه علوم پزشکی تامين اجتماعي، خصوصي، خيريہ و ...)	تعداد تخت ۹۸	تعداد مراجعه کنندگان در سال ۹۸	تعداد موارد بستري در سال ۹۸
۱	امام موسی کاظم (ع)	خ کاوه - پل چمران	دانشگاه علوم پزشکی	۱۰۰	۲۷۵۰۹	۲۷۸۰
۲	شهید چمران	خ بزرگمهر - خ مشتاق دوم	دانشگاه علوم پزشکی	۲۱۵	۳۹۹۲۴	۱۷۰۶۰
۳	فارابی	خ ارغوانیه	دانشگاه علوم پزشکی	۳۲۷	۵۱۰۱۵	۹۴۲۴
۴	امین	خ ابن سینا	دانشگاه علوم پزشکی	۲۱۵	۱۴۶۴۵۰	۱۳۴۲۸
۵	حضرت زهرا (س) زینبیه	زینبیه - خ آیت اله غفاری	دانشگاه علوم پزشکی	۴۶	۱۷۴۱۴۶	۶۴۳۷
۶	کودکان امام حسین (ع)	خ امام خمینی	دانشگاه علوم پزشکی	۱۹۲	۹۶۶۵۰	۱۵۸۴۵
۷	فیض	میدان قدس - ابتدای خ مدرس	دانشگاه علوم پزشکی	۱۱۵	۱۶۷۳۳۶	۱۵۲۳۳
۸	عیسی بن مریم (ع)	خ شمس آبادی	دانشگاه علوم پزشکی	۱۳۰	۱۸۴۹۰۱	۱۲۲۷۳
۹	نور و حضرت علی اصغر (ع)	خ استانداری	دانشگاه علوم پزشکی	۲۸۴	۴۷۹۶۶	۱۳۲۳۱
۱۰	امید	خ خیام - کوی نهر فرشادی	دانشگاه علوم پزشکی	۱۷۶	۱۰۴۸۸۲	۱۱۳۶۵
۱۱	کاشانی	خ آیت اله کاشانی	دانشگاه علوم پزشکی	۲۴۴	۷۱۹۰۲	۱۴۷۹۷
۱۲	شهید بهشتی	پل فلزی - خ شهید مطهری	دانشگاه علوم پزشکی	۱۲۸	۵۳۹۸۸	۷۵۷۲
۱۳	الزهرا (س)	بلوار صفا	دانشگاه علوم پزشکی	۸۰۲	۱۵۷۶۸۴	۴۷۹۲۰
۱۴	امیر المومنین (ع)	اصفهان - خیابان احمدآباد	سایر نهادها	۱۰۸	۳۱۱۳۴۳	۸۳۴۲
۱۵	۵۷۷ ارتش	اصفهان - خیابان ارتش - کوی بهداری	سایر نهادها	۵۸	۱۱۳۳۱۹	۲۹۱۶
۱۶	شهید صدوقی	اصفهان - خیابان بزرگمهر	سایر نهادها	۲۶۴	۴۸۵۱۸۶	۳۳۴۴۷
۱۷	اصفهان	اصفهان - خیابان شیخ بهائی - نبش اردیبهشت	سایر نهادها	۴۹	۵۱۸۲۱	۲۸۳۷
۱۸	حجت ابن الحسن العسگری	خ سجاد - خ بزرگمهر	خیریه	۴۵	۱۵۱۴۴۰	۲۳۵۵
۱۹	عسگریه	اصفهان - خیابان سروش - خیابان عسگریه (ع)	خیریه	۲۵۲	۴۹۴۹۰۰	۳۴۵۰۴
۲۰	زهرا ی مرضیه (س)	اصفهان - خیابان هاتف	خیریه	۱۴۳	۳۱۷۶۱۰	۱۲۵۲۴

### ۱۵-۱۸- فهرست بیمارستان های شهر اصفهان به تفکیک وضعیت حقوقی

ردیف	نام بیمارستان	آدرس	وضعیت حقوقی (وابسته به دانشگاه علوم پزشکی-تامین اجتماعی، خیریه و ...)	تعداد تخت ۹۸	تعداد مراجعه کنندگان در سال ۹۸	تعداد موارد بستری در سال ۹۸
۲۱	میلاذ	شهرک ولیعصر	خصوصی	۲۵۱	-	۲۵۷۳۲
۲۲	رز	سه راه سیمین- چهار راه مفتح	خصوصی	۲۳	-	۳۴۸۰
۲۳	سینا	اصفهان-خیابان شمس آبادی	خصوصی	۱۰۴	۲۸۳۰۱	۱۲۵۶۹
۲۴	مهرگان	اصفهان-خیابان شیخ بهائی	خصوصی	۶۲	۱۰۳۲۸	۵۵۳۰
۲۵	خانواده	اصفهان-خیابان حکیم نظامی	خصوصی	۱۰۸	۱۴۷۲۰۷	۱۸۳۶۳
۲۶	سعدی	اصفهان-بوستان سعدی-کوی خداوردی	خصوصی	۱۳۳	۵۵۴۸۹	۱۵۰۴۹
۲۷	سپاهان	اصفهان-خیابان میر-روبری بانک صادرات	خصوصی	۸۹	۶۰۶۶۸	۵۸۸۷
۲۸	شریعتی	اصفهان-خیابان چهارباغ بالا	تامین اجتماعی	۳۴۲	۶۰۶۲۸۱	۴۵۲۸۰
۲۹	غرضی	خیابان کاوه-خیابان دکتر غرضی	تامین اجتماعی	۲۴۴	۵۶۹۲۶۵	۲۷۳۴۷

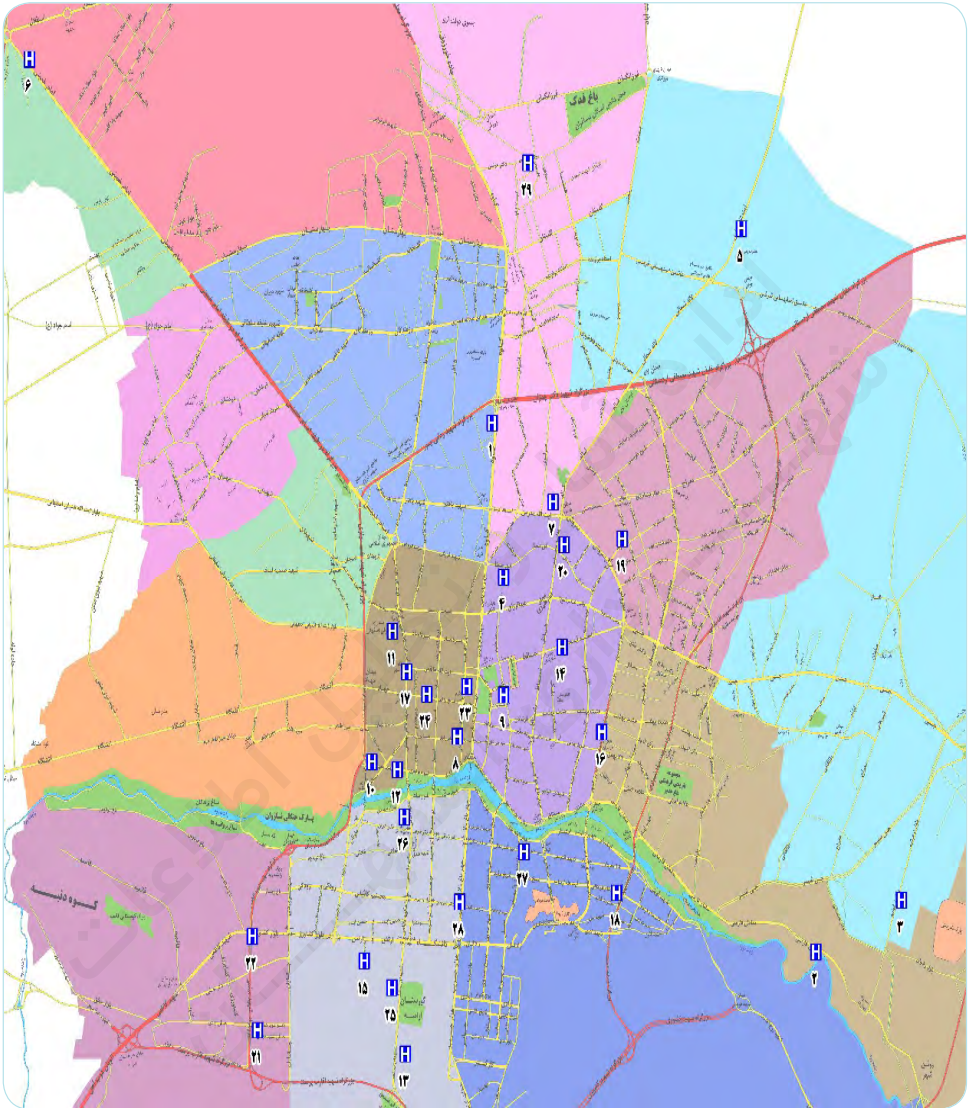
مأخذ: دانشگاه علوم پزشکی اصفهان

### ۱۵-۲- تعداد تخت و تعداد موارد بستری در بیمارستان های شهر اصفهان



منبع: جدول ۱۵-۱۸

### ۱۵-۱- جانمایی بیمارستان های شهر اصفهان



ماخذ: دانشگاه علوم پزشکی اصفهان- پردازش: اداره آمار و تحلیل اطلاعات شهرداری اصفهان