



۱۳

بهبودی و تامین اجتماعی



اداره آمار و تحليل اطلاعات
شعبه بررسي اصفي

تعاریف و مفاهیم

خدمات اجتماعی: مجموعه‌ای از تدابیر خدمات غیر بیمه‌ای است که به منظور کمک به تأمین حداقل نیازهای اساسی گروه‌های کم درآمد و نیازمند جامعه ارایه می‌شود.

خدمات توانبخشی: به مجموعه‌ای از خدمات پزشکی پیراپزشکی آموزشی حرفه‌ای و اجتماعی گفته می‌شود که در جهت به حداکثر رساندن توانایی‌های موجود در فرد معلول به کار گرفته می‌شود.

خدمات پیشگیری: به مجموعه تدابیری اطلاق می‌شود که برای جلوگیری از بروز و یا گسترش پدیده خاصی در یک مجموعه به خصوص صورت می‌گیرد.

طرح شهید رجایی: طرحی است که به موجب آن به سالمندان نیازمند ۶۰ ساله و بیشتر جامعه روستایی و عشایری کشور و افراد تحت تکفل آن‌ها کمک می‌شود.

طرح مددجویی: طرحی است که بر اساس آن افراد بنا به عللی از قبیل فقدان سرپرست از کارافتادگی سرپرست معلولیت سرپرست و... بر حسب نوع نیازمندی تحت پوشش کمک‌های دائمی یا موقتی قرار می‌گیرند.

خدمات درمانی: این خدمات تحت عناوین درمان سرپایی بستری نسخه پیچی اعزام بیمار تحویل وسایل توانبخشی زایمان و... در مورد کلیه افراد خانوارهای واجد شرایط استفاده از کمک‌های درمانی انجام می‌شود.

وام خودکفایی: وام یا کمک‌های مالی است که به خانوارهای تحت پوشش کمیته امداد امام خمینی (ره) برای فعالیت در زمینه قالیبافی گلیم بافی و جاجیم بافی بافندگی و خیاطی دامداری و کشاورزی و... پرداخت می‌شود.

شاهد: به تمامی افرادی که در جریان تداوم انقلاب اسلامی و حفظ دستاوردهای آن و یا دفاع از کیان جمهوری اسلامی ایران در مقابل تهدیدها و تجاوزهای دشمن و عوامل ضد انقلاب و آشراز مفقود و اسیر شده‌اند شاهد گفته می‌شود.

درصد جانبازی: عبارت است از میزان عدم توانایی جسمی و روانی جانباز که کمیسیون پزشکی آن را تعیین می‌کند. درصد کامل برای جانبازان معادل واژه‌از کارافتادگی در قوانین استخدامی کشور است. **بیمه‌اختیاری:** افرادی که در زمان گذشته حداقل به مدت یک سال به عنوان بیمه شده برای آنان حق بیمه پرداخت شده باشد و در زمان حاضر نیز کارکنان مستقل به شمار آیند می‌توانند بار دیگر خود را بیمه کنند.

بیمه‌بیکاری: سازمان تأمین اجتماعی مکلف است به افرادی که طبق مقررات قانون تأمین اجتماعی بیمه بوده و بر خلاف میل و اراده خود بیکار شده‌اند و نیز آماده انجام کار می‌باشند مقرر ایام بیکاری پرداخت کند.

کمک هزینه ازدواج: مبلغی است که طبق شرایطی خاص برای تأمین قسمتی از هزینه‌های ازدواج به بیمه شده پرداخت می‌شود.

بازنشستگی: عبارت است از عدم اشتغال به کار مستخدم مشترک صندوق سازمان بازنشستگی کشوری یا فرد بیمه شده توسط سازمان تأمین اجتماعی به سبب احراز شرایط بازنشستگی به موجب قانون. **مستمری:** عبارت است از مبلغی که طبق شرایط مقرر در قانون (به طور مستمر) به منظور جبران قطع تمام یا قسمتی از درآمد به بیمه شده و یا در صورت فوت او برای تأمین معیشت بازماندگان وی به آنان پرداخت می‌شود.

انواع بیمه‌شدگان سازمان تأمین اجتماعی:

- بیمه شدگان گروه‌های توافقی شامل باربران انفرادی و گروهی حوزه علمیه و جامعه روحانیت مبارز سازمان نظام پزشکی نیروهای مقاومت بسیج خادمین مساجد مداحان و شاعران اهل بیت اعضای نمایندگی بیمه ایران و... می‌باشد.

- بیمه شدگان حرف و مشاغل آزاد شامل صاحبان حرف و مشاغل آزاد با درمان و بدون درمان می‌باشد. رانندگان شامل رانندگان درون شهری و برون شهری می‌باشد.

- بیمه شدگان سایر قراردادهای خاص شامل مددجویان کمیته امداد نویسندگان مجریان طرح خود اشتغالی بنیاد شهید و زنان خانه‌دار می‌باشد.

نسبت حمایت (بیمه شده به مستمری بگیر): این نسبت که از تقسیم تعداد بیمه شدگان به مستمری بگیران به دست می‌آید، به این معنا است که به ازای یک نفر مستمری بگیر از سازمان چند نفر به سازمان حق بیمه پرداخت می‌کنند. برای ارائه خدمات مناسب به مستمری بگیران این شاخص هر چه بزرگتر باشد، بهتر است.

۱۳-۱- تعداد واحدهای ارایه دهنده خدمات اجتماعی شهر اصفهان

سال	مجموع های خدمات اجتماعی	نگهداری کودکان بی سرپرست	خدمات مهد کودک	حمایت از خانواده های بی سرپرست و نیازمند	آسیب های اجتماعی
۹۶	۶۳	۱۱	۲۹۲	۴۴	۸
۹۷	۶۹	۱۲	۳۰۷	۴۶	۱۱
۹۸	۷۵	۱۲	۳۲۲	۴۷	۱۶

مأخذ: سازمان بهزیستی استان اصفهان

۱۳-۲- مددجویان استفاده کننده از خدمات ارایه شده توسط واحدهای خدمات اجتماعی اداره بهزیستی طی سال های ۹۶ لغایت ۹۸

سال	کودکان بی سرپرست و بدسرپرست شبه خانواده	خدمات مهد کودک	حمایت از خانوارهای بی سرپرست و نیازمند (مستمری بکیران) (خانوار)	آسیب های اجتماعی
۹۶	۳۰۷	۱۸۸۷۰	۱۹۵۹	۱۰۴۱۲
۹۷	۳۳۸	۱۹۶۷۵	۲۶۸۲	۱۱۸۳۴
۹۸	۳۳۴	۱۷۵۴۸	۲,۶۸۹	۲۵۵۸۴

مأخذ: سازمان بهزیستی استان اصفهان

۱۳-۳- تعداد مراکز و مددجویان استفاده کننده از خدمات ارایه شده توسط مراکز غیردولتی تحت نظارت سازمان بهزیستی در شهر اصفهان در سال ۹۸

شرح	جمع	نگهداری کودکان بی سرپرست	حمایت از خانوارهای بی سرپرست و نیازمند (موسسات خیریه)	کلینیک های مددکاری	مجتمع غیردولتی	خدمات مهد های کودک خصوصی	خدمات مهد های کودک خودکفا
تعداد مرکز	۳۷۲	۱۲	۱۰	۳۱۴	۴	۴	۱۸
تعداد مددجو/ کودک	۱۹۱۶۰	۱۴۱	۴۹۸	۱۶۹۹۸	۲۴۷	۳۰۳	۴۴۵

مأخذ: سازمان بهزیستی استان اصفهان

۱۳-۴- خانواده‌های بی‌سرپرست پذیرفته شده سازمان بهزیستی اصفهان بر حسب علت پذیرش در شهر اصفهان

سال	فوت سرپرست	زندانی شدن سرپرست	از کارافتادگی سرپرست	طلاق	مفقودالانرا شدن سرپرست	سایر علل	جمع
۹۶	۵۰۳	۲	۱۰۲۰	۲۵۸	۵	۱۷۱	۵۰۳
۹۷	۴۹۲	۱۰	۹۸۹	۳۲۶	۶	۲۱۳	۲۰۳۶
۹۸	۵۶۰	۸	۹۸۱	۴۰۶	۲۱	۸۷	۲۰۶۳

مأخذ: سازمان بهزیستی استان اصفهان

۱۳-۵- تعداد مهد کودک و کودکان تحت پوشش سازمان بهزیستی در شهر اصفهان

شرح	تعداد مهد کودک	جمع کودک	شیرخوار		نویا		نوباوه		آمدگی	
			دختر	پسر	دختر	پسر	دختر	پسر	دختر	پسر
دولتی	۰	۰	۰	۰	۰	۰	۰	۰	۰	۰
آدینه	۴	۳۰۳	۰	۰	۰	۰	۶۸	۷۳	۸۰	۸۲
خصوصی	۳۱۴	۱۶۹۹۸	۴۹	۵۶	۳۸۵	۳۸۱	۳۲۳۰	۳۲۱۷	۴۸۴۷	۴۸۳۳
خودکفا	۴	۲۴۷	۹	۸	۱۰	۹	۵۳	۵۲	۵۴	۵۲
جمع	۳۲۲	۱۷۵۴۸	۵۸	۶۴	۳۹۱	۳۹۴	۳۳۵۱	۳۳۴۲	۴۹۸۱	۴۹۶۷

مأخذ: سازمان بهزیستی استان اصفهان

۱۳-۶- واحدهای ارایه دهنده خدمات کارآموزی و بازپروری اجتماعی دولتی و مددجویان استفاده کننده از خدمات آن‌ها در شهر اصفهان

تعداد واحد		تعداد مددجو	
خدمات شبانه روزی	خدمات روزانه	خدمات شبانه روزی	خدمات روزانه
۵	۱۱	۶۰۵	۲۴۹۷۹

مأخذ: سازمان بهزیستی استان اصفهان

۱۳-۷- تعداد مراکز و مددجویان استفاده کننده از خدمات پیشگیری و امور فرهنگی و اجتماعی تحت نظارت سازمان

خدمات کارآموزی و بازپروری اجتماعی (آسیب های اجتماعی) شبانه روزی و روزانه	خدمات پیشگیری و امور فرهنگی					شرح
	بازپروری اقامتی معتادان خودمصرف	بازپروری سرپایی معتادان خودمصرف	مشاوره پزشکی ژنتیک	مشاوره حضوری	صدای مشاور	
۱۶	۳۰	۲۰	۱۱	۱۴۰	۱	تعداد مرکز
۲۵۵۸۴	۱۰۹۲۴	۲۰۵۱	۴۰۶۴	۱۵۲۵۴	۳۵۲۸۸	تعداد خدمات گیرندگان

مأخذ: سازمان بهزیستی استان اصفهان

۱۳-۸- تعداد واحدهای ارائه دهنده خدمات توانبخشی اداره کل بهزیستی و مددجویان استفاده کننده از خدمات آنها

اعطای وسایل کمک توانبخشی	۴۳
ارتزوبدی	۲
بینایی سنجی	۱
سنجش شنوایی	۱
کلردرمانی	۳
فیزیوتراپی	۱
گفتار درمانی	۲
کارگاه های تولیدی و حمایتی معلولین	۶
حرفه آموزی معلولان	۷
آموزشی و توانبخشی معلولین ذهنی زیر ۱۴ سال	۷
آموزش ارتباط بین خانواده و کودک نابینا	۱
آموزش ارتباط بین خانواده و کودک ناشنوا	۱
توانبخشی و آموزشی معلولین جسمی حرکتی	۲
ارائه خدمات در منزل به بیماران اعصاب و روان	۸
مراکز آموزشی و توانبخشی روزانه اعصاب و روان	۶
مراکز نگهداری بیماران اعصاب و روان	۵
مراکز آموزشی و توانبخشی افراد دارای اختلال اتیسم	۳
مراقبت در منزل	۲
تیم بسیار ضایعه نخاعی	۳
نگهداری معلولان و بیماران مستمری بگير در خانه*	۱۲۱۰۰
مرکز روزانه سالمندان	۳
ارائه خدمات در منزل به سالمندان	۸
نگهداری سالمند	۱۴
تعداد واحد	۸۶
سال	۱۳۹۸

* تعداد مددجو را به عنوان مستمری بگير معرفی کرده اند.
مأخذ: سازمان بهزیستی استان اصفهان

۱۳-۹- تعداد مراکز و مددجویان استفاده کننده از خدمات ارایه شده توسط مراکز غیردولتی تحت نظارت سازمان بهزیستی در شهر اصفهان

شرح	جمع	خصوصی	هیات امنایی
تعداد مرکز	۷۶	۶۹	۷
تعداد مددجو	۵۳۴۰	۴۹۳۰	۴۱۰

مأخذ: سازمان بهزیستی استان اصفهان

۱۰-۱۳- تعداد مددجویان استفاده کننده از خدمات توانبخشی ارایه شده توسط مراکز غیردولتی تحت نظارت سازمان بهزیستی در شهر اصفهان

تعداد مددجو با توجه به نوع پرونده					
سایر	ناشنوا	سالمند	روانی مزمن	ذهنی	جسمی حرکتی
۷۷۰	۹۰	۱۶۷۰	۱۳۷۰	۱۲۶۵	۱۷۵

مأخذ: سازمان بهزیستی استان اصفهان

۱۱-۱۳- تعداد معلولین بر حسب نوع معلولیت به تفکیک سن شهر اصفهان (تحت پوشش سازمان بهزیستی استان اصفهان)

جمع	ذهنی	سالمند	روانی	صوت و گفتار	ضایعه نخاعی	جسمی حرکتی	ناشنوا	نابینا	سن
۳۵۴۳۰	۶۷۵۶	۴۵۸	۶۳۵۶	۲۰۵	۶۳۹	۱۲۵۶۲	۴۵۴۲	۳۹۱۲	جمع
۱۸۰	۱۵	۰	۱۱	۱۲	۲۳	۷۸	۲۵	۱۶	۰-۴
۱۱۵۷	۲۵۳	۰	۱۱۳	۶۵	۲۸	۴۰۴	۱۶۰	۱۳۴	۵-۹
۱۷۰۱	۴۴۲	۰	۲۰۱	۳۷	۳۴	۵۸۰	۲۶۲	۱۴۵	۱۰-۱۴
۱۸۱۸	۵۷۳	۰	۱۸۳	۲۱	۳۲	۵۶۹	۲۴۵	۱۹۵	۱۵-۱۹
۲۰۸۹	۷۵۰	۰	۱۷۵	۱۲	۳۶	۶۲۰	۲۷۹	۲۱۷	۲۰-۲۴
۳۰۳۰	۱۰۹۵	۰	۲۹۳	۵	۳۲	۸۹۰	۴۱۵	۳۰۰	۲۵-۲۹
۴۴۵۲۳	۱۳۰۱	۰	۷۶۴	۱۶	۷۳	۱۳۰۲	۵۱۲	۴۸۵	۳۰-۳۴
۴۲۳۴	۹۴۹	۰	۷۲۶	۷	۶۲	۱۵۲۳	۴۷۵	۴۹۲	۳۵-۳۹
۳۵۲۳	۵۲۵	۰	۸۲۴	۸	۵۳	۱۳۴۹	۳۸۲	۳۸۲	۴۰-۴۴
۳۰۳۱	۳۴۲	۰	۷۱۴	۸	۵۱	۱۲۶۳	۳۰۴	۳۴۹	۴۵-۴۹
۲۷۰۱	۲۴۴	۰	۷۰۷	۳	۵۵	۱۰۹۶	۳۱۴	۲۸۲	۵۰-۵۴
۲۲۷۸	۱۳۲	۰	۶۰۰	۴	۴۹	۹۰۶	۳۳۲	۲۵۵	۵۵-۵۹
۱۷۳۰	۶۱	۰	۵۰۷	۱	۴۵	۶۴۹	۲۷۷	۱۹۰	۶۰-۶۴
۱۲۸۶	۳۹	۷۴	۲۸۵	۳	۳۶	۴۸۰	۲۰۱	۱۶۸	۶۵-۶۹
۸۱۵	۱۵	۸۶	۱۳۸	۱	۲۲	۲۸۶	۱۳۴	۱۳۳	۷۰-۷۴
۱۴۰۴	۲۰	۲۹۸	۱۱۵	۲	۸	۵۶۷	۲۲۵	۱۶۹	۷۵ سال و بیشتر

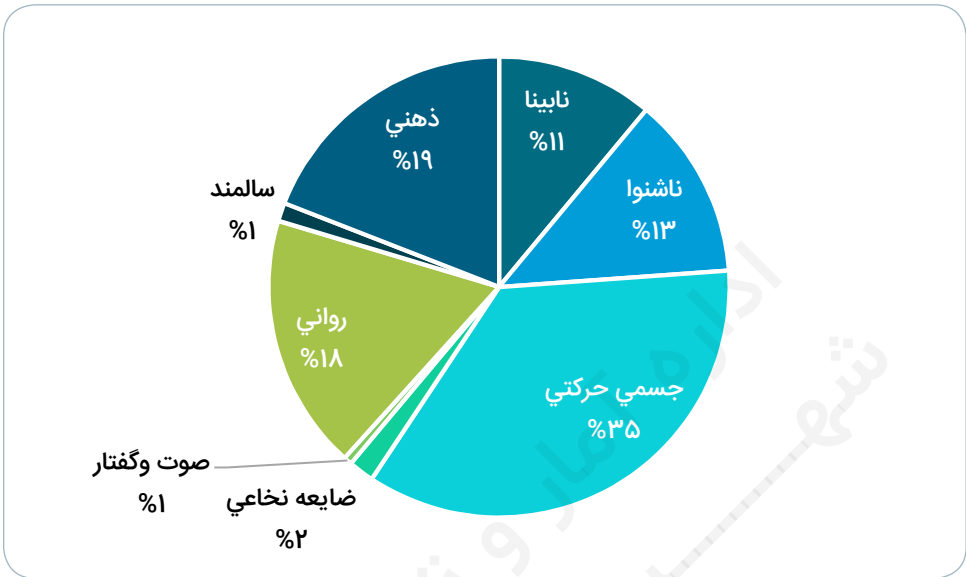
*پرونده های صرع مختومه شده اند.
مأخذ: سازمان بهزیستی استان اصفهان

۱۲-۱۳- تعداد فرصت های شغلی ایجاد شده جهت مددجویان اداره بهزیستی در شهر اصفهان

فرصت های شغلی ایجاد شده			
حوزه امور پیشگیری	حوزه امور توانبخشی	حوزه امور اجتماعی	جمع
۶۸	۵۰۹	۲۵۳	۸۳۰
وام اشتغال: ۶۸ مورد	وام اشتغال: ۲۷۴ مورد سرمایه کار: ۳۰۰ مورد معرفی به شغل: ۲۰۵ مورد	وام اشتغال: ۴۵ مورد سرمایه کار: ۵۶ مورد معرفی به شغل: ۱۵۲ مورد	

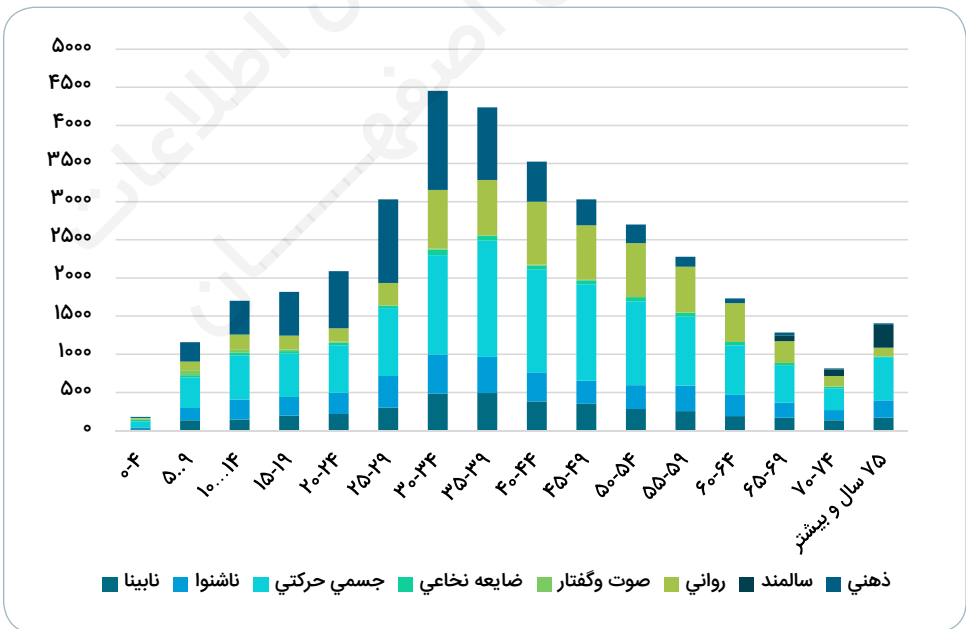
مأخذ: سازمان بهزیستی استان اصفهان

۱۳-۱- ترکیب معلولین بر حسب نوع معلولیت شهر اصفهان



منبأ: جدول ۱۱-۱۳

۱۳-۲- تعداد معلولین بر حسب نوع معلولیت به تفکیک سن شهر اصفهان



منبأ: جدول ۱۱-۱۳

۱۳-۱۳- فهرست مراکز خدمات اجتماعی شهر اصفهان

کاربری	نشانی	تعداد مددجو				نام
		خدمات گذرا بر حسب نیاز	شبه خانواده	دفتر زنان	خانواده های چند قلو	
خدمات مددکاری	خ زینبیه شمالی اول خ سودان	۰	۰	۵۸	۰	خبریه رضوی
خدمات مددکاری	خ کشاورز روبروی سالن گلزار شهدا	۰	۰	۴۳	۰	خبریه مقداد
خدمات مددکاری	بزرگراه پروین نرسیده به پل سزهنگ	۰	۰	۶۰	۰	خبریه ثامن الائمه
خدمات مددکاری	خ جی جنب مسجد امیر المومنین	۰	۰	۵۸	۰	خبریه شهدای امیرالمومنین
خدمات مددکاری	خ طالقانی خلجا روبروی بانک ملت	۰	۰	۵۳	۰	خبریه ابن الحسن
خدمات مددکاری	ملک شهر خ مطهری	۰	۰	۵۷	۰	خبریه صاحب الزمان ملک شهر
خدمات مددکاری	خ کاشانی بعد از داروخانه ریحان بن بیست نیلوفر پلاک ۱۰۷	۰	۰	۶۰	۰	خبریه گلهای یاس فاطمه
خدمات مشاوره و مددکاری	خ جی نبش خ مهدیه (کردآباد)	۲۰	۰	۸۰	۰	مجتمع غیر دولتی سلوک
خدمات مشاوره و مددکاری	خ جی نبش خ همدانیان	۲۰	۰	۹۰	۰	مجتمع غیر دولتی تزکیه
خدمات مشاوره و مددکاری	خ نیکبخت پشت دادگستری	۲۰	۰	۹۰	۰	مجتمع غیر دولتی سپاهان
خدمات مشاوره و مددکاری	خ رباط اول بعد از پل رباط روبروی ابشار سنگی	۲۰	۰	۷۰	۰	مجتمع غیر دولتی مهدیه
خدمات مشاوره و مددکاری	زیارخ رسالت	۰	۰	۶۹	۰	مجتمع غیر دولتی سرنوشت
خدمات مشاوره و مددکاری	خ ارتش- پل هوایی حسین آباد- مجتمع نوید- طبقه دوم	۰	۰	۰	۰	مجتمع غیر دولتی سروش
خدمات مشاوره و مددکاری	خ شریعتی روبروی بیمارستان شریعتی	۱۵	۰	۴۰	۰	کلینیک همراز سپاهان
خدمات مشاوره و مددکاری	چهار راه تختی خ عبد الرزاق	۲۰	۰	۸۰	۰	کلینیک بهروز
خدمات مشاوره و مددکاری	میدان شهدا ابتدای خ فروغی	۲۰	۰	۸۰	۰	کلینیک باران
خدمات مشاوره و مددکاری	خیابان رباط اول - نبش استاد شهریار - ساختمان سلام - طبقه ۴ - واحد ۲۵	۰	۰	۰	۰	کلینیک آبین
خدمات مشاوره و مددکاری	چهارباغ خواجه خ شهدای خواجه	۲۰	۰	۹۰	۰	کلینیک پیام سبز
خدمات مشاوره و مددکاری	خ ابشار جنب سازمان حج و زیارت	۰	۰	۰	۰	کلینیک راه کمال

۱۳-۱۳- فهرست مراکز خدمات اجتماعی شهر اصفهان (ادامه)

کاربری	نشانی	تعداد مددجو				نام
		خدمات گذرا بر حسب نیاز	شبه خانواده	دفتر زنان	خانواده های چند قلو	
خدمات مشاوره و مددکاری	ملك شهر- مطهری - طبقه زیرین آزمایشگاه دکتر قاضی	۰	۰	۶۰	۰	کلینیک ره آورد
خدمات مشاوره و مددکاری	خ میرزا طاهر - میرزا طاهر شرقی- فرعی ۱۱	۰	۰	۰	۰	کلینیک صدف
خدمات مشاوره و مددکاری	خ توحید جنوبی - نیش خیابان موحدی نیا- ساختمان اراد- طبقه اول	۰	۰	۱۵	۰	کلینیک آرامش
خدمات مشاوره و مددکاری	خیابان شمس ابادی مجتمع مسیح - طبقه ۴ واحد ۴۳	۰	۰	۰	۰	کلینیک بینش
خدمات مشاوره و مددکاری	خ شریعتی- روبروب بیمارستان شریعتی- ساختمان فراز- طبقه ۴ پلاک ۲۲	۰	۰	۰	۰	کلینیک صبا
خدمات مشاوره و مددکاری	خ طالقانی- اول خیابان اردیبهشت- مجتمع نور- درب ورودی طالقانی طبقه ۲	۰	۰	۳۵	۰	کلینیک حافظ
خدمات مشاوره و مددکاری	خ طیب-بعد از پمپ بنزین - ساختمان سامان- طبقه دوم	۰	۰	۰	۰	کلینیک نهال
خدمات مشاوره و مددکاری	خ بزرگمهر-چهارراه نورباران- ح ۲۲ بهمن- روبروی مخابرات کوچه شماره ۸	۰	۰	۰	۰	کلینیک صدر
خدمات مشاوره و مددکاری	صمدیه لیاف-روبروی کوچه ۶۱ -مجتمع تجاری آفتاب-طبقه ۴ -واحد ۱۱	۰	۰	۰	۰	کلینیک ایرانمهر
خدمات مشاوره و مددکاری	خ سجاد- خ شهید کیانی-نیش کوچه ۱۹-مجتمع بلوط	۰	۰	۰	۰	کلینیک طنین
خدمات مشاوره و مددکاری	خ هشت بهشت غربی- مجتمع فردوس- طبقه پنجم	۰	۰	۰	۰	کلینیک امین
خدمات مددکاری	خ کاشانی روبروی بیمارستان کاشانی	۷	۱۸۰	۶۷	۱۶۸	مرکز تامین و توسعه غرب شهدا
خدمات مددکاری	خ جی خ مهدیه	۳	۱۷۲	۶۰	۱۴۳	مرکز تامین توسعه ملکوتیخواه
خدمات مددکاری	میدان قدس خ مصلی	۴	۱۴۲	۹۶	۱۳۹	مجتمع نیکبخت
خدمات مددکاری	سه راه حکیم نظامی خ شهید موحدی نیا	۰	۱۹	۷۰	۷۴	مرکز تامین توسعه حیرانی
خدمات مددکاری	خ امام خمینی خ عاشق اباد	۳	۰	۷۲	۰	مجتمع خدمات بهزیستی عاشق اباد
خدمات مددکاری	میدان قدس خ مصلی	۴	۱۴۲	۹۶	۱۳۹	مجتمع نیکبخت
خدمات مددکاری	سه راه حکیم نظامی خ شهید موحدی نیا	۰	۱۹	۷۰	۷۴	مرکز تامین توسعه حیرانی

۱۳-۱۳- فهرست مراکز خدمات اجتماعی شهر اصفهان (ادامه)

کاربری	نشانی	تعداد مددجو				نام
		خدمات گذرا بر حسب نیاز	شبه خانواده	دفتر زنان	خانواده های چند قلو	
خدمات مددکاری	خ امام خمینی خ عاشق اباد	۳	۰	۷۲	۰	مجتمع خدمات بهزیستی عاشق اباد
اورژانس اجتماعی	خ مصلی جنب مسجد مصلی	۱۴۹۷۸	۰	۰	۰	مرکز مشاوره کاهش طلاق
اورژانس اجتماعی	خ مصلی جنب مسجد مصلی	۱۰۸۶	۰	۰	۰	مرکز مداخله در بحران
اورژانس اجتماعی	خ مصلی جنب مسجد مصلی	۱۴۱۴	۰	۰	۰	خدمات سیار اورژانس اجتماعی
اورژانس اجتماعی	خ مصلی جنب مسجد مصلی	۶۳۸۶	۰	۰	۰	خط تلفن اورژانس اجتماعی (۱۲۳)
اورژانس اجتماعی	خ مصلی جنب مسجد مصلی	۲۰۷	۰	۰	۰	مرکز کودکان خیابانی
خدمات مددکاری	خیابان نیکبخت دادگستری	۰	۰	۰	۰	واحد مشاوره دادگستری نیکبخت
خدمات مددکاری و مشاوره	خیابان میر - واحد حل اختلاف شهید قدوسی	۰	۰	۰	۰	واحد مشاوره حل اختلاف شهید قدوسی
اورژانس اجتماعی	حصه غربی خ امام خمینی	۴۵۰	۰	۰	۰	پایگاه خدمات اجتماعی حصه
اورژانس اجتماعی	خ زینبیه خ حرم	۴۱۳	۰	۰	۰	پایگاه خدمات اجتماعی ارزنان
خدمات مددکاری	ترمینال کاوه	۰	۰	۰	۰	خدمات مددکاری کاوه
خدمات نگهداری و مشاوره	خیابان جی - خیابان مهدیه	۳۱	۰	۰	۰	مرکز بازپروری
خدمات نگهداری و مشاوره	خیابان جی - خیابان مهدیه	۵۱	۰	۰	۰	خانه سلامت
اورژانس اجتماعی	خ کاوه	۲۹	۰	۰	۰	خانه امن خورشید
اورژانس اجتماعی	میدان آزادی- خ ملاصدرا- کوچه ۱۳- پلاک ۴۰	۱۱۰	۰	۰	۰	مرکز غیر دولتی سرای مهر دستان سپهر (سرمد)
اورژانس اجتماعی	خ زینبیه- میدان جلوان- تقاطع اول کوچه ۲۲ - بعد از آرد ستاره کوچه سعدی-	۲۴۵	۰	۰	۰	مرکز ندای مهر
خدمات مددکاری - تربیتی و نگهداری	خ کاوه - خ گلستان	۰	۱۲	۰	۰	خانه کودک و نوجوان بهاران
خدمات مددکاری - تربیتی و نگهداری	خ کاوه - خ گلستان	۰	۳	۰	۰	خانه کودک و نوجوان حضرت رقیه
خدمات مددکاری - تربیتی و نگهداری	خ کاوه - خ گلستان	۰	۸	۰	۰	خانه کودک و نوجوان ستارگان

۱۳-۱۳- فهرست مراکز خدمات اجتماعی شهر اصفهان (ادامه)

کاربری	نشانی	تعداد مددجو				نام
		خدمات گذرا بر حسب نیاز	شبه خانواده	دفتر زنان	خانواده های چند قلو	
خدمات مددکاری - تربیتی و نگهداری	خ کاوه - خ گلستان	۰	۱۱	۰	۰	خانه کودک و نوجوان احسان
خدمات مددکاری - تربیتی و نگهداری	خ چهارباغ خواجه- روبروی صدا و سیما	۰	۹	۰	۰	خانه کودک و نوجوان نسیم فردوس
خدمات مددکاری - تربیتی و نگهداری	خ امام خمینی	۰	۳۰	۰	۰	خانه کودک و نوجوان آشیانه رحمت الهی
خدمات مددکاری - تربیتی و نگهداری	شیخ صدوق جنوبی	۰	۱۲	۰	۰	خانه کودک و نوجوان اعظم
خدمات مددکاری - تربیتی و نگهداری	چهارراه نقاشی	۰	۱۶	۰	۰	خانه کودک و نوجوان آرمان
خدمات مددکاری - تربیتی و نگهداری	خ خواجه عمید	۰	۱۴	۰	۰	خانه کودک و نوجوان علی اصغر
خدمات مددکاری - تربیتی و نگهداری	خ حکیم نظامی	۰	۱۰	۰	۰	خانه کودک و نوجوان مهر سبحان
خدمات مددکاری - تربیتی و نگهداری	سپاهان شهر-بلوار ۱۱۳-بلوار غدیر- فرابی	۰	۷	۰	۰	خانه کودک و نوجوان بال مهر تاش

مفهوم پرونده دفتر زنان: به معنی زنان سرپرست خانوار است (به یکی از دلایل - فوت همسر، از کارافتادگی همسر، مفقود شدن همسر و ... - سرپرستی خانواده آنها بر عهده وی است). مفهوم پرونده شبه خانواده: به معنی کودکان بی سرپرست و بدسرپرست است. مأخذ: سازمان بهزیستی استان اصفهان

۱۴-۱۳- خدمات ارائه شده به مددجویان توسط کمیته امداد امام خمینی بر حسب مبلغ پرداخت شده در شهر اصفهان (مبلغ به هزارریال)

مبلغ کمک پرداختی	طرح مددجویی			منطقه کمیته امداد
	موردی	مورد حمایت دائمی		
		نفرات	نفرات	
۱۲۳,۷۵۴,۲۰۵	۱۱۹	۶۰۱۵	۳۶۰۶	منطقه ۱
۱۴۶,۹۴۶,۰۴۵	۱۳۶	۷۷۸۳	۴۴۴۵	منطقه ۲
۱۱۴,۰۷۴,۷۶۰	۱۰۲	۵۰۶۵	۲۸۹۴	منطقه ۳
۹۸,۸۲۰,۷۹۵	۱۰۲	۵۴۸۷	۳۷۲۴	منطقه ۴
۱۳۹,۰۷۵,۲۹۰	۱۱۹	۶۴۲۹	۳۶۸۶	منطقه ۵

۱۳-۱۴- خدمات ارائه شده به مددجویان توسط کمیته امداد امام خمینی بر حسب مبلغ پرداخت شده در شهر اصفهان (مبلغ به هزارریال) (ادامه)

درآمدهای اختصاصی و صدقات		کمک به مزدوجین		پرداخت وام قرض الحسنه		منطقه کمیته امداد	
طرح صدقات		مبلغ کل درآمدهای اختصاصی	مبلغ	تعداد	مبلغ		تعداد
مبلغ درآمد	تعداد صندوق						
۲۴۰۵۶۸۸۵	۲۵۱۲۵	۲۴۷۴۶۲۳۵۵	۳۷۲۱۲۴۱	۹۱	۹۵۴۲۲۰۰	۲۴۰	منطقه ۱
۳۶۴۲۳۲۱۳	۲۹۴۵۹	۲۲۷۳۵۹۹۱۲	۴۷۹۵۰۰۰	۱۲۴	۱۱۹۴۸۴۰۰	۲۸۵	منطقه ۲
۳۳۲۸۴۵۰۴	۲۳۶۶۴	۱۸۴۴۶۸۵۶۸	۵۴۸۶۷۶۷	۱۳۲	۱۴۱۴۴۸۰۰	۳۱۸	منطقه ۳
۱۲۰۸۱۹۷۷	۱۷۷۹۳	۸۵۶۵۸۶۶۰	۳۱۵۳۶۹۸	۷۸	۸۰۳۴۴۰۰	۱۷۵	منطقه ۴
۱۶۴۹۸۹۲۰	۲۶۳۸۲	۷۸۶۰۴۰۰۴	۳۴۸۷۰۰۰	۱۱۱	۱۱۶۶۱۴۰۰	۲۷۸	منطقه ۵
۱۲۲۳۴۵۴۹۹	۱۲۲۴۲۳	۸۲۳۵۵۳۴۹۹	۲۰۶۴۳۷۰۶	۵۳۶	۵۵۳۳۱۲۰۰	۱۲۹۶	جمع

(ادامه)

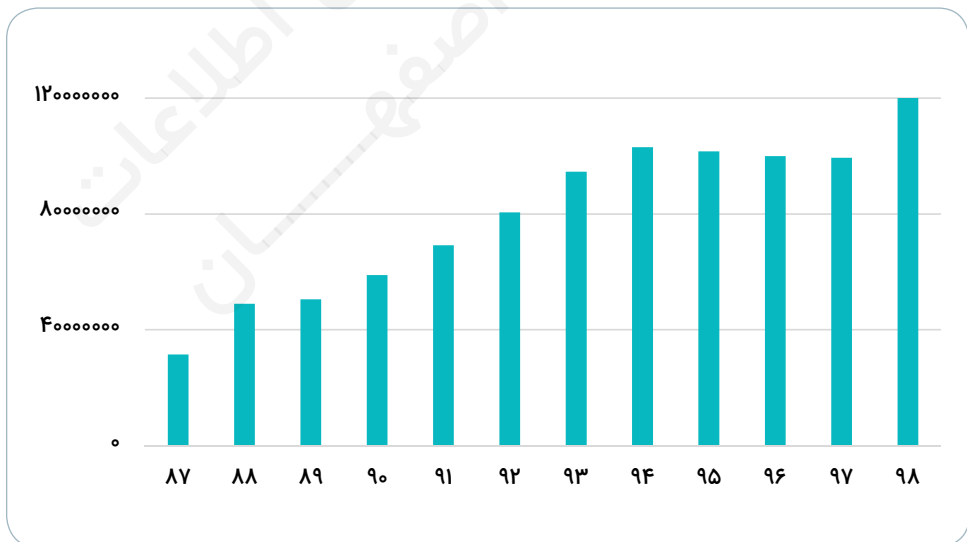
تعداد موارد کاریابی	تعداد افراد آموزش فنی و حرفه ای دیده	خدمات فرهنگی و آموزشی			امور بیمه و خدمات درمانی		منطقه کمیته امداد
		مبلغ هزینه (هزارریال)	تعداد دانشجویان و طلاب	تعداد دانش آموزان	مبلغ (هزارریال)	تعداد افراد بیمه شده مکمل درمان	
۷۴	۳۴۷	۳۰۱۱۵۵۶	۴۴۵	۹۲۵	۳۶۸۰۶۵۹	۶۱۵	منطقه ۱
۷۱	۴۵۴	۲۳۸۳۹۱۸	۵۳۰	۱۲۷۷	۲۸۲۰۴۳۲	۷۷۱۸	منطقه ۲
۷۸	۵۲۲	۳۷۷۱۴۹۰	۵۳۵	۹۹۴	۳۱۳۸۷۶۹	۵۴۹۵	منطقه ۳
۳۸	۳۰۵	۱۲۳۴۱۰۵	۲۳۹	۴۸۵	۱۸۹۰۶۲۱	۴۴۰۵	منطقه ۴
۲۲	۲۵۱	۲۸۰۱۱۰۰	۴۳۷	۱۲۱۰	۳۱۵۸۱۴۹	۵۷۱۵	منطقه ۵
۲۸۳	۱۸۷۹	۱۳۲۰۲۱۶۹	۲۱۸۶	۴۸۹۱	۱۴۶۸۸۶۳۰	۲۹۴۴۸	جمع

۱۳-۱۴- خدمات ارائه شده به مددجویان توسط کمیته امداد امام خمینی بر حسب مبلغ پرداخت شده در شهر اصفهان سال ۹۸ (مبلغ به هزارریال) (ادامه)

تعداد خانوار تحت حمایت طرح های خودکفایی	مبلغ هزینه	وام خودکفایی امداد		منطقه کمیته امداد
		مبلغ	تعداد	
۷۹۶	۵۳,۹۵۰,۰۰۰	۵۳,۹۵۰,۰۰۰	۲۱۵	منطقه ۱
۱۶۸۳	۷۵,۱۵۰,۰۰۰	۷۵,۱۵۰,۰۰۰	۲۵۸	منطقه ۲
۱۶۴۸	۷۷,۴۹۰,۰۰۰	۷۷,۴۹۰,۰۰۰	۲۲۵	منطقه ۳
۶۴۷	۶۱,۸۳۰,۰۰۰	۶۱,۸۳۰,۰۰۰	۱۹۴	منطقه ۴
۱۷۷۲	۷۶,۲۷۰,۰۰۰	۷۶,۲۷۰,۰۰۰	۲۶۵	منطقه ۵

مأخذ: کمیته امداد امام خمینی (ره) اصفهان

۱۳-۳- درآمدهای کمیته امداد حاصل از صندوق صدقات (هزارریال)



منبع: جدول ۱۳-۱۴ و آمارنامه های سال های گذشته

۱۵-۱۳-تعداد خانوارهای مورد حمایت طرح مددجویی بر حسب علت حمایت تا پایان سال ۹۸

منطقه کمیته امداد	ازکار افتادگی سرپرست	معلولیت سرپرست	بیماری سرپرست	سایر علل
منطقه ۱	۶۴۸	۳	۱۳۵	۲۸۲۰
منطقه ۲	۷۸۶	۵	۱۳۶	۳۵۱۸
منطقه ۳	۴۸۸	۰	۹۳	۲۳۱۳
منطقه ۴	۸۰۸	۰	۱۷۵	۲۷۴۱
منطقه ۵	۸۰۴	۰	۱۶۰	۲۷۲۲

*سایر علل شامل مطلقه، متارکه، فوت، فاقد والدین، سرباز، زندانی و...
 مأخذ: کمیته امداد امام خمینی(ره) اصفهان

۱۶-۱۳-تعداد حامیان و مبلغ پرداختی به آن ها در شهر اصفهان

منطقه کمیته امداد	تعداد حامی		کل مبلغ پرداختی به ایتم (هزارریال)
	حقوقی	حقیقی	
منطقه ۱	۶	۳۰۶۲	۱۶,۰۲۵,۷۳۲
منطقه ۲	۵	۳۸۲۹	۱۶,۲۳۴,۱۷۸
منطقه ۳	۹	۴۰۶۹	۱۶,۴۲۷,۵۳۲
منطقه ۴	۲	۲۰۴۹	۹,۹۹۹,۵۷۵
منطقه ۵	۲	۲۵۴۰	۱۲,۶۵۹,۵۸۰

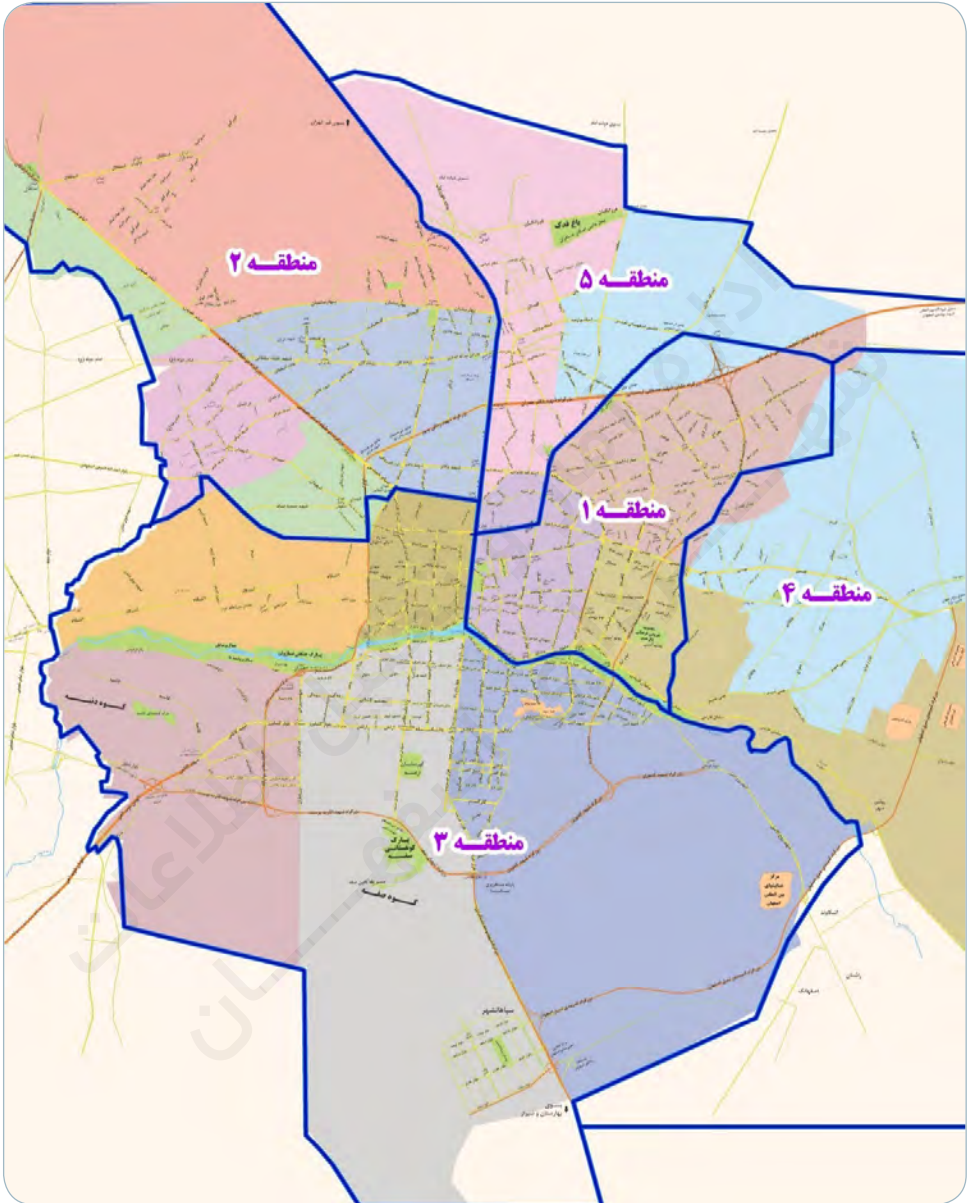
مأخذ: کمیته امداد امام خمینی(ره) اصفهان

۴-۱۳-تعداد حامیان ایتم تحت پوشش کمیته امداد امام خمینی(ره)



مأخذ: جدول ۱۳-۱۶ و آمارنامه‌های سال‌های ۹۷-۸۷

۱-۱۳- مناطق کمیته امداد امام خمینی(ره)



مأخذ: کمیته امداد امام خمینی(ره) اصفهان
پردازش: اداره آمار و تحلیل اطلاعات شهرداری اصفهان

۱۷-۱۳- تعداد افراد خانوارهای شاهد تحت پوشش بنیاد شهید و امور ایثارگران^(۱) در شهر اصفهان

تعداد افراد	والدین	همسر و فرزندان
۲۳۸۱۹	۱۶۱۷۲	۷۶۴۷

(۱) محدوده مناطق بنیاد شهید و امور ایثارگران: منطقه ۱، غرب خ چهارباغ از امتداد هزار جریب تا انتهای خ کاوه، که بر مناطق ۱، ۲، ۵، ۸، ۹، ۱۱ و ۱۲ و ۱۳ شهر اصفهان منطبق است. منطقه ۲، شرق خ چهارباغ از امتداد هزار جریب تا انتهای خ کاوه، بر مناطق ۳، ۴، ۷، ۱۰ و ۱۴ و ۱۵ شهر اصفهان و بهارستان منطبق است. لازم به ذکر است تا قبل از سال ۹۲ مناطق بنیاد شهید شامل سه منطقه بوده است. مأخذ: بنیاد شهید و امور ایثارگران اصفهان

۱۸-۱۳- تعداد خانوارهای شاهد تحت پوشش بنیاد شهید و امور ایثارگران به تفکیک مناطق بنیاد

منطقه	تعداد افراد	والدین (نفر)	همسر (نفر)	فرزندان (نفر)
منطقه ۱	۱۲۳۲۹	۸۱۶۴	۱۲۴۵	۲۹۲۰
منطقه ۲	۱۱۴۹۰	۸۰۰۸	۱۰۷۸	۲۴۰۴

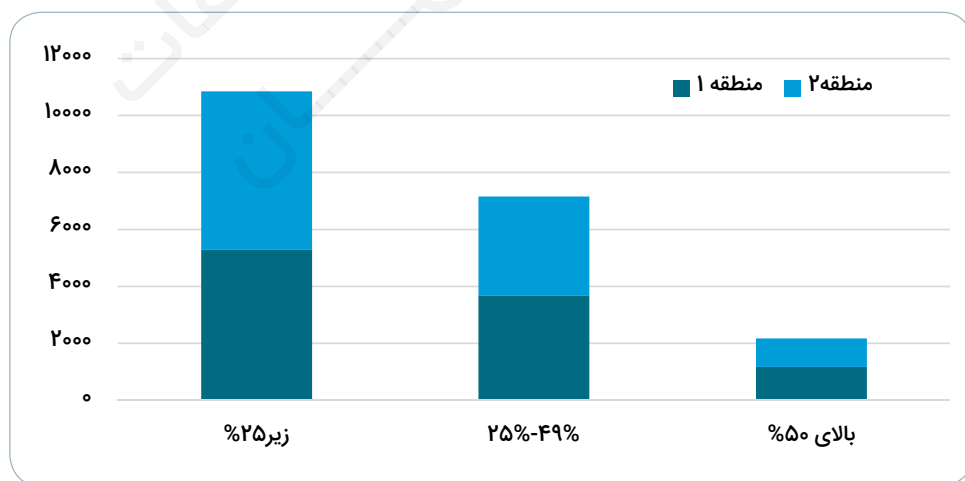
مأخذ: بنیاد شهید و امور ایثارگران اصفهان

۱۹-۱۳- تعداد جانبازان تحت پوشش بنیاد شهید و امور ایثارگران به تفکیک مناطق بنیاد

منطقه	والدین	همسر	فرزندان	زیر ۲۵%	۲۵%-۴۹%	بالای ۵۰%
منطقه ۱	۱۴۲۰	۹۴۶۱	۲۴۰۷۲	۵۳۰۱	۳۶۸۶	۱۱۷۵
منطقه ۲	۱۴۶۶	۹۵۰۶	۲۴۰۷۰	۵۵۵۱	۳۴۶۹	۹۹۷

مأخذ: بنیاد شهید و امور ایثارگران اصفهان

۵-۱۳- تعداد جانبازان تحت پوشش بنیاد شهید و امور ایثارگران به تفکیک درصد جانبازی



منبع: جدول ۱۹-۱۳

۱۳-۲۰- تعداد آزادگان تحت پوشش بنیاد شهید و امور ایثارگران به تفکیک مناطق بنیاد

تعداد آزادگان	منطقه
۸۵۸	منطقه ۱
۶۷۰	منطقه ۲

مأخذ: بنیاد شهید و امور ایثارگران اصفهان

۱۳-۲۱- شهدای جنگ تحمیلی شهر اصفهان به تفکیک سن و جنس (درصد)

سن	زیر ۱۵ سال	۱۵-۲۰	۲۰-۲۵	۲۵-۳۵	۳۵ به بالا
مرد	۱.۴%	۴۸.۲%	۳۰.۷%	۱۱.۲%	۶.۵%
زن	۰.۳%	۰.۳%	۰.۳%	۰.۳%	۰.۷%

مأخذ: بنیاد شهید و امور ایثارگران اصفهان

۱۳-۲۲- تعداد شهدای شهر اصفهان و کشور

تعداد	شرح
۹۰۹۱	شهر اصفهان
۲۳۵۹۲	استان اصفهان
۲۲۷۰۱۳	کشور

مأخذ: بنیاد شهید و امور ایثارگران اصفهان

۱۳-۲۳- بیمه شدگان اصلی و مستمری بگیران تحت پوشش سازمان تأمین اجتماعی

سال	بیمه شدگان اصلی	مستمری بگیران (پرونده)	نسبت حمایت (بیمه شده به مستمری بگیر)
۱۳۸۹	۳۴۲۶۳۳	۶۹۶۹۵	۴.۹
۱۳۹۰	۳۶۴۱۱۹	۷۶۳۳۶	۴.۸
۱۳۹۱	۳۹۰۳۶۶	۸۲۱۸۳	۴.۷۵
۱۳۹۲	۴۱۹۰۰۸	۸۶۷۹۴	۴.۸۳
۱۳۹۳	۴۵۱۳۰۹	۹۲۵۶۳	۴.۹
۱۳۹۴	۴۴۷۸۷۵	۹۸۸۰۴	۴.۵
۱۳۹۵	۴۵۶۳۱۴	۱۰۵۰۵۱	۴.۳۴
۱۳۹۶	۴۵۷۳۶۰	۱۱۲۳۷۱	۴.۰۷
۱۳۹۷	۴۶۲,۱۳۹	۱۲۰۶۸۷	۳.۸۳
۱۳۹۸	۴۷۶۰۶۹	۱۲۹۲۴۰	۳.۶۸

مأخذ: سازمان تأمین اجتماعی اصفهان

۲۴-۱۳- کارگاه‌های تحت پوشش سازمان تأمین اجتماعی بر حسب نوع بیمه در شهر اصفهان

۱۳۹۸		۱۳۹۷		شرح
کارگاه نیمه فعال	کارگاه فعال	کارگاه نیمه فعال	کارگاه فعال	
۴,۹۰۰	۶۵۸۸	۴,۵۱۶	۶,۵۵۹	شعبه ۱
۶,۸۹۳	۶۹۵۶	۶,۷۵۳	۶,۷۰۱	شعبه ۲
۷,۶۴۰	۵۴۷۶	۷,۶۱۹	۵,۴۸۶	شعبه ۳
۲,۶۶۷	۴۵۹۳	۲,۵۷۶	۴,۵۹۴	شعبه ۴
۳,۷۵۸	۵۲۵۱	۳,۵۶۰	۵,۲۱۳	شعبه ۵
۹۸۶	۳۱۷۰	۷۱۶	۳,۰۳۵	شعبه ۶
۱,۹۹۲	۵۷۲۴	۱,۷۰۸	۵,۶۰۹	خوراسگان
۱,۸۴۵	۲۳۲۹	۱,۷۹۱	۲,۳۰۵	رهنان
۳۰۶۸۱	۴۰۰۸۷	۲۹,۲۳۹	۳۹,۵۰۲	جمع

مأخذ: سازمان تأمین اجتماعی اصفهان

۲۵-۱۳- بیمه شدگان اصلی تحت پوشش سازمان تأمین اجتماعی بر حسب جنس و نوع بیمه در شهر

اصفهان

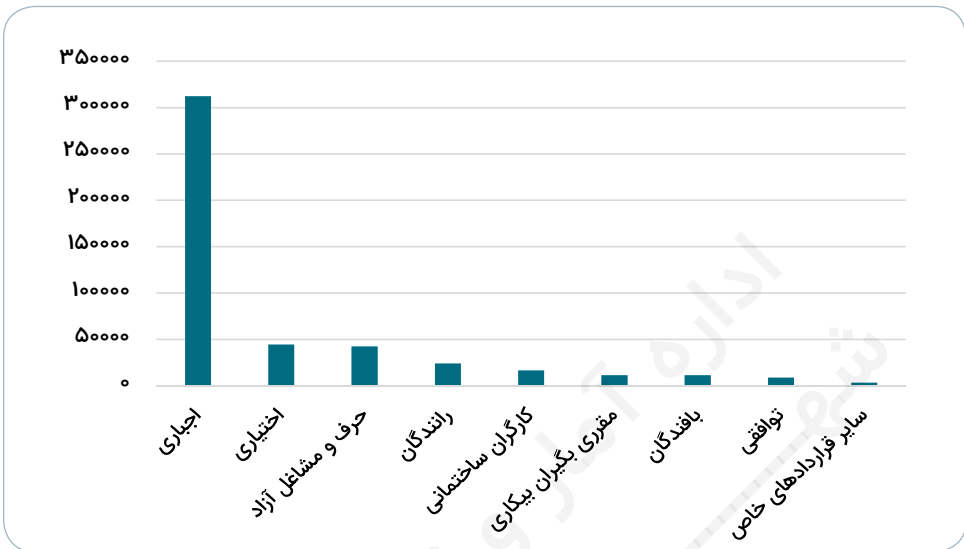
شرح	جمع	اجباری	توافقی ^(۱)	حرف و مشاغل آزاد ^(۲)	مقرری بگیران بیکاری
مرد	۳۶۹,۸۶۳	۲۴۱۴۸۵	۸۴۳۹	۲۱۶۵۸	۸۰۵۶
زن	۱۰۶,۲۰۶	۷۰۸۷۸	۶۲۹	۲۱۰۴۶	۳۴۹۵
جمع	۴۷۶,۰۶۹	۳۱۲۳۶۳	۹۰۶۸	۴۲۷۰۴	۱۱۵۵۱

ادامه...

شرح	اختیاری	رانندگان ^(۳)	بافندگان	کارگران ساختمانی	سایر قراردادهای خاص ^(۴)
مرد	۴۳۸۳۰	۲۳۶۵۹	۲۸۰۱	۱۶۷۰۰	۳۲۳۵
زن	۸۷۴	۴۰۵	۸۶۳۱	۰	۲۴۸
جمع	۴۴۷۰۴	۲۴۰۶۴	۱۱۴۳۲	۱۶۷۰۰	۳۴۸۳

(۱) بیمه شدگان گروه‌های توافقی شامل حوزه علمی و جامعه روحانیت مبارز، سازمان نظام پزشکی، نیروهای مقاومت بسیج، مداحان و شاعران اهل بیت، اعضای نمایندگان بیمه ایران، معلمان حق التدریس و ...
 (۲) بیمه شدگان حرف و مشاغل آزاد شامل: صاحبان حرف و مشاغل آزاد با درمان و بدون درمان، مددجویان کمیته امداد، مددجویان سازمان بهزیستی، نویسندگان، مجریان طرح خود اشتقالی بنیاد شهید و ...
 (۳) رانندگان شامل: رانندگان درون شهری و برون شهری
 (۴) بیمه شدگان سایر قراردادهای خاص شامل: باریبران انفرادی و گروهی، خادمین مساجد، زنبورداران و کارفرمایان صنعتی.
 مأخذ: سازمان تأمین اجتماعی اصفهان

۱۳-۶- تعداد بیمه شدگان اصلی تحت پوشش سازمان تامین اجتماعی بر حسب نوع بیمه



منبع: جدول ۱۳-۲۵

۱۳-۲۶- بیمه شدگان اصلی تحت پوشش تامین اجتماعی بر حسب نوع بیمه در شهر اصفهان

شعبه	اجباری	توافقی	حرف و مشاغل آزاد	اختیاری	رانندگان	بافندگان	کارگران ساختمانی	مقرری بگیران بیکاری	سایر قراردادهای خاص
شعبه ۱	۶۰,۱۴۰	۱۲۳۵	۶۲۱۸	۴۷۵۱	۲۶۸۵	۱۰۵۰	۱۳۸۹	۱,۸۰۰	۵۳۶
شعبه ۲	۴۷,۳۴۹	۷	۶۶۵۳	۹۶۱۸	۵۳۰۰	۱۶۲۸	۲۶۸۸	۱,۷۱۵	۶۸۴
شعبه ۳	۳۹,۰۳۱	۷۲۴	۹۱۳۲	۹۳۸۵	۶۶۹۵	۲۶۶۱	۴۰۳۱	۱,۷۷۸	۶۸۸
شعبه ۴	۳۶,۹۸۲	۶۶۶۵	۴۴۷۹	۵۳۹۳	۸۴۵	۱۵۶۵	۱۶۸۵	۱,۲۰۸	۳۸۵
شعبه ۵	۵۱,۸۷۸	۳۴۰	۸۳۸۷	۵۷۶۷	۲۷۲۰	۹۴۴	۱۴۵۲	۱,۵۱۸	۳۴۶
شعبه ۶	۲۲,۲۰۵	۴	۲۸۷۰	۳۰۲۴	۲۱۴۶	۱۷۶۵	۲۱۴۷	۱۱۸۷	۲۴۸
شعبه ۷ (خوراسگان)	۴۵,۰۳۱	۱۷	۴۱۱۲	۴۳۷۶	۲۸۸۹	۱۲۹۶	۲۴۶۱	۱,۸۶۰	۴۸۶
شعبه ۸ (رهنان)	۹,۷۴۷	۷۶	۸۵۳	۲۳۹۰	۷۸۴	۵۲۳	۸۴۷	۴۸۵	۱۱۰
جمع	۳۱۲,۳۶۳	۹,۰۶۸	۴۲,۷۰۴	۴۴,۷۰۴	۲۴,۰۶۴	۱۱,۴۳۲	۱۶,۷۰۰	۱۱,۵۵۱	۳,۴۸۳

مأخذ: سازمان تامین اجتماعی اصفهان

۲۷-۱۳- کمک‌های نقدی و غرامت پرداخت شده به بیمه شدگان تحت پوشش سازمان تأمین اجتماعی شهر اصفهان (میلیون ریال)^(۱)

کمک هزینه ایام بارداری		کمک هزینه ازدواج	
مبلغ	تعداد (مورد)	مبلغ	تعداد (مورد)
۱۴۶۴۱۷	۵۴۴۲	۴۳۰۶۲	۲۴۳۵

ادامه...

کمک‌های نقدی مربوط به سایر موارد	مبلغ نقدی مقرری ایام بیکاری	غرامت دستمزد ایام بیماری			
		ناشی از موارد دیگر		ناشی از کار	
		مبلغ	تعداد (مورد)	مبلغ	تعداد (مورد)
۴۴۰۰۳	- - -	۱۷۶۰۱۹	۱۲۸۳۷	۷۹۸۲	۴۲۹

به دلیل متمرکز شدن سیستم پرداخت کمکها و غرامت دستمزد، در حال حاضر امکان گزارشگیری وجود ندارد. مأخذ: سازمان تأمین اجتماعی اصفهان

۲۸-۱۳- تعداد مستمری بگیران تحت پوشش سازمان تأمین اجتماعی و مبلغ پرداختی به آنان در شهر اصفهان (میلیون ریال)

شرح	جمع		بازنشستگان		از کار افتادگی ناشی از کار و غیرکار		بازماندگان مستمری بگیر	
	مبلغ	تعداد (پرونده)	مبلغ	تعداد (پرونده)	مبلغ	تعداد (پرونده)	مبلغ	تعداد (پرونده)
شعبه ۱	۴,۶۳۳,۴۳۲	۱۱,۹۰۶	۳,۴۶۰,۵۵۸	۱۱,۹۰۶	۹۵,۰۸۱	۵۶۸	۱,۰۷۷,۷۹۳	۵,۶۸۶
شعبه ۲	۵,۰۸۲,۴۹۹	۱۵,۹۶۴	۳,۷۱۲,۸۰۰	۱۵,۹۶۴	۱۵۲,۴۲۴	۹۱۱	۱,۲۱۷,۲۷۵	۷,۰۷۳
شعبه ۳	۵,۶۷۴,۵۶۶	۱۷,۹۸۴	۴,۲۴۹,۸۴۴	۱۷,۹۸۴	۱۳۵,۰۲۷	۷۶۳	۱,۲۸۹,۶۹۵	۷,۵۱۹
شعبه ۴	۳,۵۹۴,۴۱۰	۹,۹۸۴	۲,۸۹۲,۲۹۳	۹,۹۸۴	۶۳,۶۰۷	۳۶۶	۶۳۸,۵۱۰	۳,۴۳۹
شعبه ۵	۵,۳۶۷,۷۰۳	۱۴,۳۴۳	۴,۳۸۵,۷۷۶	۱۴,۳۴۳	۸۸,۵۸۲	۵۱۰	۸۹۳,۳۴۵	۴,۸۹۴
شعبه ۶	۲,۳۷۰,۶۹۵	۷,۸۹۱	۱,۷۵۱,۱۵۵	۷,۸۹۱	۶۹,۸۸۲	۳۹۳	۵۴۹,۶۵۸	۳,۴۱۷
شعبه ۷ (خوراسگان)	۲,۰۳۸,۱۲۵	۷,۰۹۱	۱,۵۶۹,۶۳۶	۷,۰۹۱	۷۱,۶۴۴	۴۸۱	۳۹۶,۸۴۵	۲,۵۴۱
شعبه ۸ (رهنان)	۱,۰۷۵,۲۳۰	۳,۹۲۳	۸۱۳,۰۰۹	۳,۹۲۳	۳۴,۵۲۳	۲۱۱	۲۲۷,۶۹۸	۱,۳۸۲
شهر اصفهان	۲۹,۸۳۶,۶۶۰	۸۹,۰۸۶	۲۲,۸۳۵,۰۷۱	۸۹,۰۸۶	۷۱۰,۷۷۰	۴,۲۰۳	۶,۲۹۰,۸۱۹	۳۵,۹۵۱

۲۹-۱۳-بازنشستگان و بازنشستگان متوفی در سال ۹۸

شرح	بازنشسته و ازکارافتاده		بازنشسته و شاغل متوفی		جمع	
	تعداد	درصد	تعداد	درصد	تعداد	درصد
مرد	۱۸۴۹	۵۲.۵۶	۴۱	۶۸.۳۳	۱۸۹۰	۵۲.۸۲ %
زن	۱۶۶۹	۴۷.۴۴	۱۹	۳۱.۶۷	۱۶۸۸	۴۷.۱۸ %
جمع	۳۵۱۸	۱۰۰	۶۰	۱۰۰	۳۵۷۸	۱۰۰ %

مأخذ: سازمان بازنشستگی کشوری استان اصفهان

۳۰-۱۳-بازنشستگان و بازنشستگان متوفی تا پایان سال ۹۸

شرح	بازنشسته و ازکارافتاده		بازنشسته و شاغل متوفی		جمع	
	تعداد	درصد	تعداد	درصد	تعداد	درصد
مرد	۵۱۰۹۹	۵۹.۷	۱۴۶۶۱	۹۳.۷	۶۵۷۶۰	۶۵
زن	۳۴۴۹۱	۴۰.۳	۹۸۲	۶.۳	۳۵۴۷۳	۳۵
جمع	۸۵۵۹۰	۱۰۰	۱۵۶۴۳	۱۰۰	۱۰۱۲۳۳	۱۰۰

مأخذ: سازمان بازنشستگی کشوری استان اصفهان

۳۱-۱۳-بازنشستگان به تفکیک سن فعلی زیر نظر سازمان بازنشستگی کشوری در شهر اصفهان

شرح	بازنشسته و ازکارافتاده		بازنشسته و شاغل متوفی		جمع	
	تعداد (نفر)	درصد	تعداد (نفر)	درصد	تعداد (نفر)	درصد
کمتر از ۴۰ سال	۳	۰.۰۰ %	۷	۰.۰۴ %	۱۰	۰.۰۱ %
از ۴۰ تا ۴۵ سال	۲۵۹	۰.۳۰ %	۷۵	۰.۴۸ %	۳۳۴	۰.۳۳ %
از ۴۵ تا ۵۰ سال	۳,۲۴۳	۳.۷۹ %	۲۲۳	۱.۴۳ %	۳,۴۶۶	۳.۴۲ %
از ۵۰ تا ۵۵ سال	۹,۷۱۸	۱۱.۳۵ %	۴۰۴	۲.۵۸ %	۱۰,۱۲۲	۱۰.۰۰ %
از ۵۵ تا ۶۰ سال	۱۵,۶۲۲	۱۸.۲۵ %	۵۵۵	۳.۵۵ %	۱۶,۱۷۷	۱۵.۹۸ %
از ۶۰ تا ۶۵ سال	۲۰,۸۵۰	۲۴.۳۶ %	۱,۲۸۷	۸.۲۳ %	۲۲,۱۳۷	۲۱.۸۷ %
از ۶۵ تا ۷۰ سال	۱۷,۰۶۴	۱۹.۹۴ %	۱,۸۱۸	۱۱.۶۲ %	۱۸,۸۸۲	۱۸.۶۵ %
از ۷۰ تا ۷۵ سال	۸,۹۰۲	۱۰.۴۰ %	۱,۵۹۱	۱۰.۱۷ %	۱۰,۴۹۳	۱۰.۳۷ %
از ۷۵ تا ۸۰ سال	۵,۳۸۸	۶.۳۰ %	۱,۷۸۳	۱۱.۴۰ %	۷,۱۷۱	۷.۰۸ %
از ۸۰ تا ۸۵ سال	۲,۸۶۰	۳.۳۴ %	۲,۰۰۴	۱۲.۸۱ %	۴,۸۶۴	۴.۸۰ %
از ۸۵ تا ۹۰ سال	۱,۲۱۵	۱.۴۲ %	۱,۹۵۲	۱۲.۴۸ %	۳,۱۶۷	۳.۱۳ %
از ۹۰ تا ۹۵ سال	۳۸۴	۰.۴۵ %	۱,۴۷۲	۹.۴۱ %	۱,۸۵۶	۱.۸۳ %
از ۹۵ تا ۱۰۰ سال	۷۸	۰.۰۹ %	۱,۲۳۴	۷.۸۹ %	۱,۳۱۲	۱.۳۰ %
از ۱۰۰ سال و بیشتر	۴	۰.۰۰ %	۱,۲۳۸	۷.۹۱ %	۱,۲۴۲	۱.۲۳ %
جمع	۸۵,۵۹۰	۱۰۰ %	۱۵,۶۴۳	۱۰۰ %	۱۰۱,۲۳۳	۱۰۰ %

مأخذ: سازمان بازنشستگی کشوری استان اصفهان

۳۲-۱۳- میزان دریافتی حقوق کل بازنشستگان در سال ۹۸ (ریال)

شرح	تعداد	حداکثر حقوق	میانگین	حداقل حقوق
از کار افتاده	۵۵	۴۷,۹۱۴,۴۳۰	۳۶,۴۵۲,۶۷۲	۲۷,۵۲۸,۶۱۳
بازنشسته متوفی	۵	۴۷,۸۹۹,۰۵۸	۴۰,۸۷۵,۲۳۶	۳۵,۴۵۰,۳۸۴
بازنشسته	۳,۴۶۳	۲۳۵,۱۲۰,۵۸۹	۴۴,۶۷۳,۱۴۴	۲۶,۸۳۴,۵۰۰
شاغل متوفی	۵۵	۱۵۶,۳۱۲,۱۵۲	۴۳,۷۸۸,۹۷۲	۲۵,۲۴۲,۵۵۵
جمع	۳,۵۷۸	-	۴۴,۵۲۷,۸۸۳	-

مأخذ: سازمان بازنشستگی کشوری استان اصفهان

۳۳-۱۳- میزان دریافتی حقوق بازنشستگان تا پایان سال ۹۸ (ریال)

شرح	تعداد	حداکثر حقوق	میانگین	حداقل حقوق
از کار افتاده	۱,۰۹۷	۱۵۷,۶۹۸,۳۳۴	۳۲,۶۴۵,۹۷۷	۲۴,۳۰۷,۲۸۱
بازنشسته متوفی	۱۲,۳۱۱	۱۸۲,۷۵۳,۷۶۷	۳۳,۲۶۹,۷۱۸	۲۴,۳۰۷,۲۸۱
بازنشسته	۸۴,۴۹۵	۲۳۵,۱۲۰,۵۸۹	۳۷,۸۵۶,۳۲۳	۲۴,۳۰۷,۲۸۱
شاغل متوفی	۳,۳۳۰	۱۷۸,۹۸۸,۷۴۳	۳۰,۳۲۱,۳۲۱	۲۴,۳۰۷,۲۸۱
جمع	۱۰۱,۲۳۳	-	۳۶,۹۹۴,۲۲۳	-

مأخذ: سازمان بازنشستگی کشوری استان اصفهان

۳۴-۱۳- بازنشستگان و بازنشستگان متوفی به تفکیک مدرک تحصیلی تا پایان سال ۹۸

شرح	بازنشسته و از کار افتاده		بازنشسته و شاغل متوفی		جمع	
	تعداد	درصد	تعداد	درصد	تعداد	درصد
کمتر از ۵ سال	۸	۰.۲۳ %	۱	۱.۶۷ %	۹	۰.۲۵ %
از ۵ تا ۱۰ سال	۰	۰.۰۰ %	۲	۳.۳۳ %	۲	۰.۰۶ %
از ۱۰ تا ۱۵ سال	۰	۰.۰۰ %	۱	۱.۶۷ %	۱	۰.۰۳ %
از ۱۵ تا ۲۰ سال	۱۴	۰.۴۰ %	۳	۵.۰۰ %	۱۷	۰.۴۸ %
از ۲۰ تا ۲۵ سال	۸۵	۲.۴۲ %	۱۵	۲۵.۰۰ %	۱۰۰	۲.۷۹ %
از ۲۵ تا ۳۰ سال	۶۵۴	۱۸.۵۹ %	۲۵	۴۱.۶۷ %	۶۷۹	۱۸.۹۸ %
از ۳۰ تا ۳۵ سال	۲,۷۱۱	۷.۷۰ %	۱۳	۲۱.۶۷ %	۲,۷۲۴	۷.۴۳ %
از ۳۵ سال و بیشتر	۴۶	۱.۳۱ %	۰	۰.۰۰ %	۴۶	۱.۲۹ %
جمع	۳,۵۱۸	۱۰۰ %	۶۰	۱۰۰ %	۳,۵۷۸	۱۰۰ %

مأخذ: سازمان بازنشستگی کشوری استان اصفهان

۱۳-۳۵- بازنشستگان و بازنشستگان متوفی به تفکیک مدرک تحصیلی و میزان دریافتی تا پایان سال ۹۸

جمع	ابتدایی و کمتر	سیکل	دیپلم	فوق دیپلم	لیسانس	فوق لیسانس	دکتری	حقوق ماهیانه
۴,۸۱۰	۲,۵۴۶	۴۱۱	۱,۱۶۷	۳۴۱	۳۱۹	۱۲	۱۴	از ۱۰۰۰۰۰۰۰ تا ۲۰۰۰۰۰۰۰ ریال
۶۶۹۷۱	۱۲,۶۹۸	۵,۹۹۳	۲۴۵۳۷	۱۴,۱۲۱	۸,۹۶۵	۴۵۱	۲۰۶	از ۲۰۰۰۰۰۰۰ تا ۳۰۰۰۰۰۰۰ ریال
۲۴,۳۳۵	۶۹	۱۲۲	۲,۱۱۴	۴,۶۷۰	۱۵,۳۰۳	۱,۵۴۱	۵۱۶	از ۳۰۰۰۰۰۰۰ تا ۴۰۰۰۰۰۰۰ ریال
۳,۴۸۱	۲	۱۷	۲۳۸	۲۱۹	۲,۱۵۰	۶۸۸	۱۶۷	از ۴۰۰۰۰۰۰۰ تا ۵۰۰۰۰۰۰۰ ریال
۶۳۸	۰	۲	۳۳	۴۰	۲۱۳	۲۱۹	۱۳۱	از ۵۰۰۰۰۰۰۰ تا ۶۰۰۰۰۰۰۰ ریال
۲۵۲	۰	۰	۵	۸	۵۳	۱۳۱	۵۵	از ۶۰۰۰۰۰۰۰ تا ۷۰۰۰۰۰۰۰ ریال
۱۳۵	۰	۰	۲	۲	۲۰	۶۲	۴۹	از ۷۰۰۰۰۰۰۰ تا ۸۰۰۰۰۰۰۰ ریال
۱۲۳	۰	۱	۰	۰	۱۴	۴۳	۶۵	از ۸۰۰۰۰۰۰۰ تا ۹۰۰۰۰۰۰۰ ریال
۸۰	۰	۰	۰	۰	۸	۱۷	۵۵	از ۹۰۰۰۰۰۰۰ تا ۱۰۰۰۰۰۰۰۰ ریال
۴۰۸	۰	۰	۱	۰	۵۳	۶۲	۲۹۲	بیش از ۱۰۰۰۰۰۰۰۰ ریال
۱۰۱۲۳۳	۱۵,۳۱۵	۶,۵۴۶	۲۸,۰۹۷	۱۹,۴۰۱	۲۷,۰۹۸	۳,۲۲۶	۱,۵۵۰	جمع

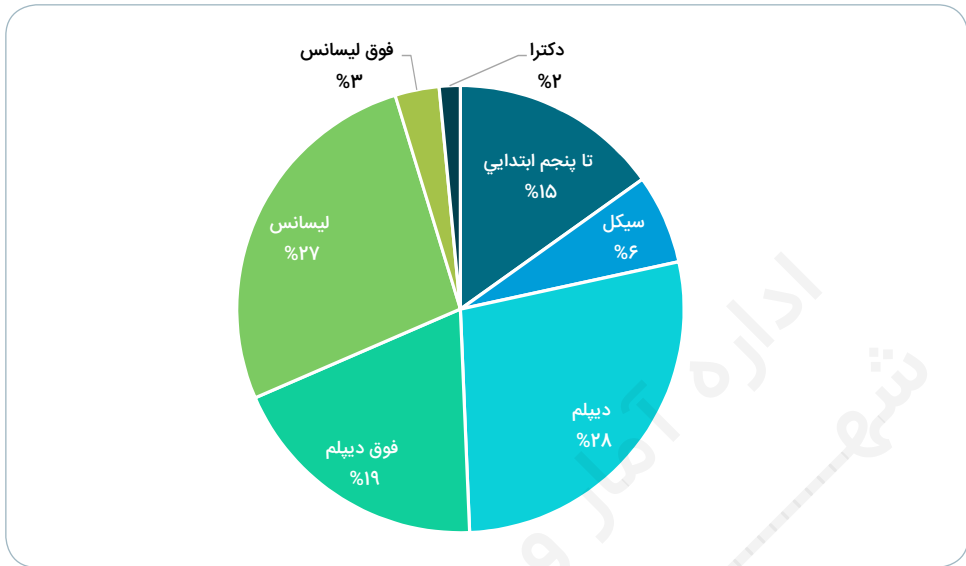
مأخذ: سازمان بازنشستگی کشوری استان اصفهان

۱۳-۳۶- بازنشستگان و بازنشستگان متوفی به تفکیک سالهای خدمت در سال ۹۸

جمع		بازنشسته و شاغل متوفی		بازنشسته و ازکارافتاده		شرح
تعداد	تعداد	درصد	تعداد	درصد	تعداد	
۰.۲۵	۹	۱.۶۷	۱	۰.۲۳	۸	کمتر از ۵ سال
۰.۰۶	۲	۳.۳۳	۲	۰.۰۰	۰	از ۵ تا ۱۰ سال
۰.۰۳	۱	۱.۶۷	۱	۰.۰۰	۰	از ۱۰ تا ۱۵ سال
۰.۴۸	۱۷	۵.۰۰	۳	۰.۴۰	۱۴	از ۱۵ تا ۲۰ سال
۲.۷۹	۱۰۰	۲۵.۰۰	۱۵	۲.۴۲	۸۵	از ۲۰ تا ۲۵ سال
۱۸.۹۸	۶۷۹	۴۱.۶۷	۲۵	۱۸.۵۹	۶۵۴	از ۲۵ تا ۳۰ سال
۷۶.۱۳	۲,۷۲۴	۲۱.۶۷	۱۳	۷۷.۰۶	۲,۷۱۱	از ۳۰ تا ۳۵ سال
۱.۲۹	۴۶	۰	۰	۱.۳۱	۴۶	از ۳۵ سال و بیشتر
۱۰۰	۳۵۷۸	۱۰۰	۶۰	۱۰۰	۳۵۱۸	جمع

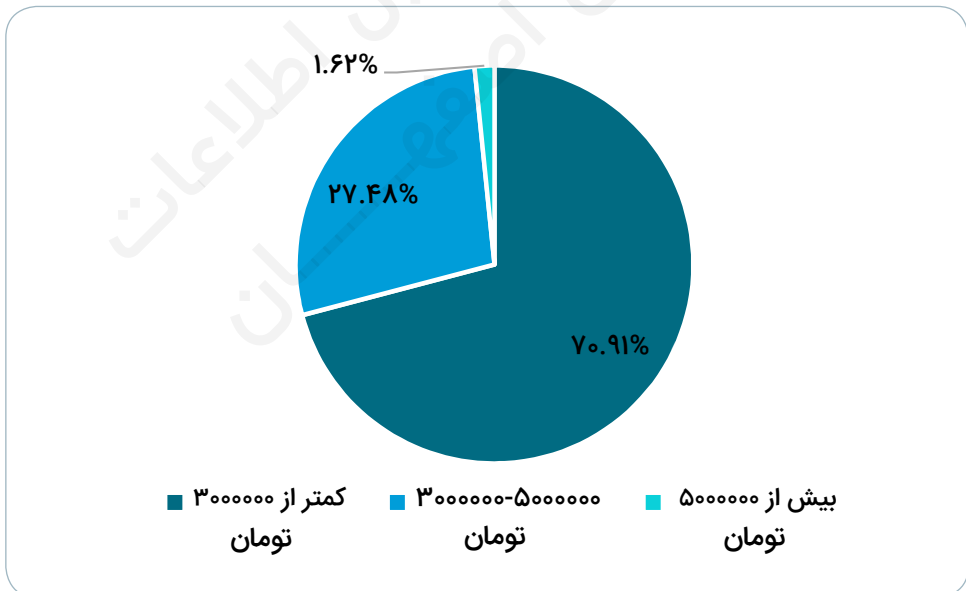
مأخذ: سازمان بازنشستگی کشوری استان اصفهان

۱۳-۷- بازنشستگان و بازنشستگان متوفی به تفکیک مدرک تحصیلی (درصد) تا پایان سال ۹۸



منبع: جدول ۱۳-۳۴

۱۳-۸- بازنشستگان و بازنشستگان متوفی به تفکیک میزان حقوق دریافتی (درصد)



منبع: جدول ۱۳-۳۵

۳۷-۱۳-بازنشستگان و بازنشستگان متوفی به تفکیک سالهای خدمت تا پایان سال ۹۸

جمع		بازنشسته و شاغل متوفی		بازنشسته و ازکارافتاده		شرح
درصد	تعداد	درصد	تعداد	درصد	تعداد	
۰.۱۸	۱۸۳	۱.۰۹	۱۷۰	۰.۰۲	۱۳	از ۵ تا سال
۰.۴۳	۴۳۴	۲.۵۰	۳۹۱	۰.۰۵	۴۳	از ۵ تا ۱۰ سال
۰.۸۶	۸۷۵	۳.۹۴	۶۱۶	۰.۳۰	۲۵۹	از ۱۰ تا ۱۵ سال
۱.۶۴	۱,۶۶۵	۷.۰۹	۱,۱۰۹	۰.۶۵	۵۵۶	از ۱۵ تا ۲۰ سال
۹.۰۰	۹,۱۰۷	۱۶.۴۲	۲,۵۶۹	۷.۶۴	۶,۵۳۸	از ۲۰ تا ۲۵ سال
۲۴.۰۵	۲۴,۳۴۹	۲۵.۸۰	۴,۰۳۶	۲۳.۷۳	۲۰,۳۱۳	از ۲۵ تا ۳۰ سال
۶۲.۰۵	۶۲,۸۲۰	۳۸.۷۶	۶,۰۶۴	۶۶.۳۱	۵۶,۷۵۶	از ۳۰ تا ۳۵ سال
۱.۷۸	۱,۸۰۰	۴.۴۰	۶۸۸	۱.۳۰	۱,۱۱۲	از ۳۵ سال و بیشتر
۱۰۰	۱۰۱,۲۳۳	۱۰۰	۱۵,۶۴۳	۱۰۰	۸۵,۵۹۰	جمع

مأخذ: سازمان بازنشستگی کشوری استان اصفهان

۳۸-۱۳-متوسط حقوق ماهیانه بازنشستگان و بازنشستگان متوفی صندوق بازنشستگی و نرخ تورم سالیانه

سال	۱۳۸۸	۱۳۸۹	۱۳۹۰	۱۳۹۱	۱۳۹۲
حقوق در ماه (ریال)	۵۲۳۳۴۴۹	۵۶۰۵۲۳۳	۶۱۹۷۲۴۶	۷۲۱۰۲۴۲	۹۱۰۲۷۷۰
شاخص بهای کالا و خدمات ^(۱)	۳۴.۴	۳۸	۴۳.۶	۵۱.۲	۶۴

ادامه...

سال	۱۳۹۳	۱۳۹۴	۱۳۹۵	۱۳۹۶	۱۳۹۷	۱۳۹۸
حقوق در ماه	۱۶۹۴۹۲۹۹	۱۴۸۰۰۰۰۰	۲۶۵۸۷۳۹۴	۳۱۹۵۳۸۱۳	۳۷۰۰۶۳۶۳	۴۴۵۲۷۸۸۳
شاخص بهای کالا و خدمات ^(۱)	۷۷.۱	۸۹.۴	۱۰۰	۱۰۹	۱۳۷.۳	۱۸۴

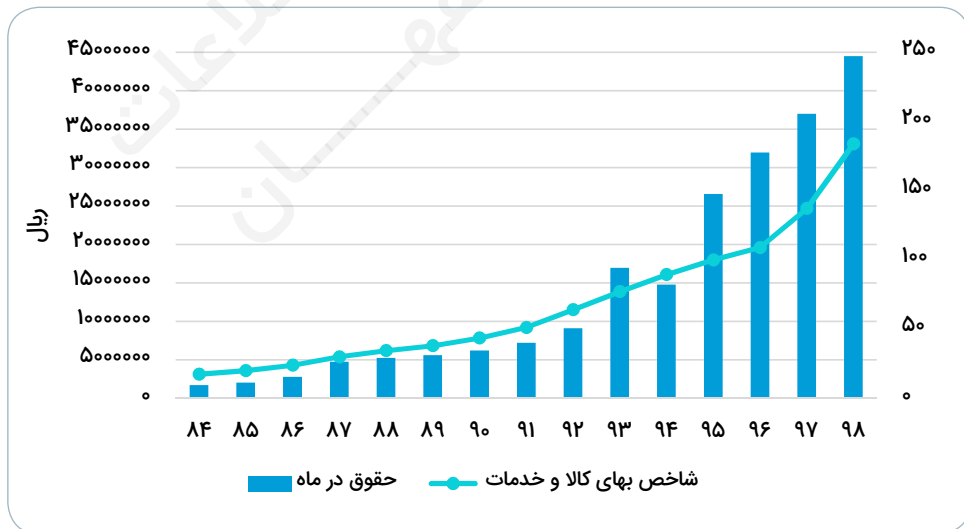
(۱) لازم به ذکر است که در جدول فوق شاخص بهای کالا و خدمات معیار سنجش تغییرات متوسط قیمت تعداد معینی از کالاها و خدمات مورد مصرف خانوار نسبت به سال پایه (که سال ۱۳۹۵ برابر با ۱۰۰ در نظر گرفته شده است) تعریف می‌شود.
مأخذ: سازمان بازنشستگی کشوری استان اصفهان- بانک مرکزی جمهوری اسلامی ایران- مرکز آمار ایران

۱۳-۳۹- بیمه شدگان تحت پوشش بیمه خدمات درمانی برحسب صندوق‌های بیمه‌ای در شهرستان اصفهان

سال	جمع کل	کارکنان دولت	ایرانیان	سایراقشار	روستائیان و عشایر
۸۹	۵۳۸۹۳۵	۲۷۴۵۰۴	۹۰۴۱۳	۵۶۳۹۵	۱۱۷۶۲۳
۹۰	۵۳۲۹۱۸	۲۶۳۶۳۸	۷۳۴۱۳	۵۷۹۸۳	۱۳۷۹۹۸
۹۱	۵۳۲۸۵	۲۵۵۱۹۴	۷۷۸۲۹	۵۶۸۵۳	۱۴۲۹۲۹
۹۲	۴۹۰۲۷۰	۲۴۲۵۵۰	۶۸۲۴۹	۵۴۰۵۱	۱۲۵۴۲۰
۹۳	۶۷۱۶۶۶	۲۳۰۱۲۵	۹۷۸۸	۵۴۶۷۴	۱۴۴۰۷
۹۴	۶۵۰۶۹۲	۲۲۳۵۸۱	۲۵۲۲۸۱	۵۱۶۰۸	۱۲۳۲۲۵
۹۵	۶۴۴۹۹۵	۲۱۳۶۰۴	۲۵۶۲۳۸	۵۴۱۴۲	۱۲۱۰۱۱
۹۶	۵۵۵۳۷۳	۲۱۲۴۶۲	۲۰۲۹۰۴	۴۰۴۶۰	۹۹۵۴۷
۹۷	۵۲۴،۱۵۲	۱۹۹،۰۴۴	۱۷۲،۱۳۴	۴۹،۴۹۹	۱۰۳،۴۷۵
۹۸	۴۹۱۱۱۹۳	۱۹۴۸۹۹	۱۳۶۹۰۶	۵۳۴۳۳	۱۰۵۹۵۵

مأخذ: اداره کل بیمه خدمات درمانی استان اصفهان

۱۳-۹- روند رشد شاخص بهای کالا و خدمات و متوسط حقوق ماهیانه بازنشستگان و بازنشستگان متوفی



منبع: آمارنامه سال‌های گذشته جدول ۳۸-۱۳

۱۳-۴۰- تعداد دوره‌های آموزش امداد و نجات برگزار شده و شرکت‌کنندگان در این دوره‌ها در شهر اصفهان

آموزش امداد عمومی پایه		آموزش امداد عمومی همگانی (آشنایی با مخاطرات)		آموزش امدادگری	
دوره	شرکت کننده	دوره	شرکت کننده	دوره	شرکت کننده
۸۰۰	۱۶۰۰۰	۲۲۰۰	۴۵۰۰۰	۵۰	۱۲۵۰

مأخذ: جمعیت هلال احمر شهرستان اصفهان

۱۳-۴۱- آمار ناوگان و نیروهای عملیاتی جمعیت هلال احمر در شهر اصفهان

سال ۹۸	شرح
۷	تعداد خودرو عملیاتی
۳۰	تعداد حضور در عملیات
۸	تعداد نیروی عملیاتی ثابت
۶۶۳	تعداد نیروی داوطلب
۸	تعداد ناوگان

مأخذ: جمعیت هلال احمر شهرستان اصفهان

۱۳-۴۲- فعالیت پایگاه های امداد جاده ای جمعیت هلال احمر (شامل دوازده پایگاه امدادی) شهر اصفهان

سال	تعداد تصادفات امدادرسانی شده	تعداد مجروحان امدادرسانی شده	تعداد موارد درمان سرپایی	موارد اعزام مجروحین به مراکز درمانی	موارد اسکان و پذیرایی از مسافران
۹۸	۳۳	۱۹	۳	۱۰	۶۷

مأخذ: جمعیت هلال احمر شهرستان اصفهان