

## فصل ۹

## تعاریف و مفاهیم

**کارگاه بازرگانی:** مکان ثابتی برای انجام فعالیت اقتصادی (خرده فروشی، عمده فروشی، رستوران و هتلداری) به طور منظم و مستمر می‌باشد.

**عمده فروشی:** عمده فروشی عبارت است از فروش مجدد (فروش بدون تغییر شکل) کالاهای نو یا مستعمل به خرده فروشان، مصرف کنندگان صنعتی، تجاری، ادارات و سایر عمده فروشان یا به کسانی که به عنوان دلالان خرید و فروش مال التجاره برای این گونه اشخاص یا شرکت ها عمل می کنند.

**خرده فروشی:** خرده فروشی عبارت است از فروش مجدد (فروش بدون تغییر شکل) کالاهای نو یا مستعمل به عموم مردم برای مصرف شخصی یا استفاده‌ی خانگی از طریق مغازه ها، فروشگاههای زنجیره ای، دکه ها، دستفروش ها و دوره گردها، تعاونی های مصرف، سالن های حراج و غیره.

**شرکت های تعاونی فعال:** به آن دسته از تعاونی ها اطلاق می شود که فعالیت عادی اقتصادی آنها براساس یک روند مناسب و منطبق با اساسنامه‌ی مورد عمل، ادامه دارد.

**واردات:** واردات شامل کلیه کالاهایی است که به طور مستقیم برای مصرف قطعی یا تغییر شکل به منظور صدور یا مصرف قطعی، به کشور وارد و از گمرکهای کشور ترخیص می شود.

**صادرات:** صادرات شامل صدور قطعی کلیه کالاهایی است که در داخل کشور تولید شده و یا به صورت مواد اولیه و یا کالاهای نیمه ساخته یا قطعات جداگانه به کشور وارد شده و پس از تغییر شکل یا مونتاژ، به طور قطعی صادر شده باشند.

**ارزش کالا:** ارزش کالا در واردات براساس ارزش سیف یعنی قیمت کالا به اضافه هزینه ی بیمه و حمل آن تا مقصد و در صادرات بر اساس ارزش های تعیین شده از طرف کمیسیون نرخ گذاری مرکز توسعه صادرات که بر مبنای ارزش فوب ( F. O. B ) یعنی قیمت کالا در نقطه بارگیری و تحویل روی کشتی تعیین می شود.

**تأسیسات اقامتی:** واحدی است مخصوص اقامت و یا پذیرایی، برای استفاده مسافران، که به قصد انتفاع و بر اساس ضوابط ساختمانی تاسیساتی و تجهیزاتی، طبق آیین نامه های مربوط و یا مجوز وزارت فرهنگ و ارشاد اسلامی ایجاد شده است و از نظر کیفیت ارائه خدمات و رعایت مقررات، تحت نظارت این وزارتخانه باشد.

**درجه تأسیسات اقامتی:** تأسیسات اقامتی برحسب وضعیت ساختمانی، تأسیساتی و تجهیزاتی و کیفیت خدماتی که عرضه می کنند و نیز براساس مقررات خاص هر گروه از آنها، به ۵ درجه ی لوکس یا ۵ ستاره، ۴ ستاره، ۳ ستاره، ۲ ستاره و یک ستاره تفکیک می شوند.

**تعداد اتاق و تخت:** به جمع کل اتاق ها یا تخت هایی که ظرف مدتی معین در هر موسسه اقامتی، برای استفاده مسافران آماده بهره برداری باشد، برحسب مورد، تعداد اتاق و تعداد تخت اطلاق می شود.

**۹-۱- مشخصات عمومی شرکت‌های تعاونی فعال "تامین نیاز تولید کنندگان" و "تامین نیاز مصرف کنندگان" و "تامین نیاز صنوف خدماتی" شهر اصفهان**

نوع فعالیت	تعداد	تعداد اعضاء			سرمایه فعلی (هزارریال)
		زن	مرد	جمع	
تامین نیاز تولید کنندگان	۷۴	۱۶۸	۱۳،۱۵۴	۱۳،۳۲۲	۵۲،۱۵۹،۸۹۲
تامین نیاز مصرف کنندگان	۱۹۹	۲۵،۱۹۳	۱۵۹،۵۱۵	۱۸۴،۷۰۸	۳۴۸،۳۴۸،۸۰۷
تامین نیاز صنوف خدماتی	۲۱	۳۸	۲،۳۸۹	۲،۴۲۷	۶،۰۵۹،۳۹۸

مأخذ: اداره کل تعاون استان اصفهان

**۹-۲- آمار کلان اتحادیه‌های فعال به ثبت رسیده به تفکیک نوع فعالیت در شهر اصفهان**

نوع فعالیت	تعداد	تعداد اعضاء			تعداد شاغلان
		زن	مرد	جمع	
مسکن	۵	۰	۱۰۳	۱۰۳	۱۶
تامین نیاز تولید کنندگان	۱	۰	۲۹	۲۹	۳
تامین نیاز مصرف کنندگان	۳	۰	۳۲۵	۳۲۵	۶۷
صنعتی	۱	۰	۷	۷	۲
فرش دستباف	۲	۵	۳۸	۴۳	۴
حمل و نقل	۲	۰	۴۷	۴۷	۳
خدمات	۴	۱۲	۳۶	۴۸	۱۲
کشاورزی	۳	۰	۲۸	۲۸	۸
تامین نیاز صنوف خدماتی	۱	۰	۸	۸	۱
معادن	۱	۱	۶	۷	۲
تعاونیه‌های نوع جدید (سهام عدالت)	۱	۰	۲۱	۲۱	۳
جمع کل	۲۴	۱۸	۶۴۸	۶۶۶	۱۲۱

مأخذ: اداره کل تعاون استان اصفهان

### ۳-۹- آمار کلان تعاونی‌های فعال به ثبت رسیده به تفکیک نوع فعالیت در شهر اصفهان

نوع فعالیت	تعداد	تعداد اعضاء			تعداد	سرمايه فعلي (هزارريال)
		زن	مرد	جمع		
چندمنظوره	۵۲	۴,۱۹۰	۲۱,۷۷۰	۲۶,۶۶۰	۸۱,۲۵۲,۱۷۵	
خدمات	۲۷۲	۱,۰۴۹	۴,۸۳۴	۵,۸۸۳	۳۲,۳۸۴,۷۹۹	
حمل و نقل	۲۹	۲۶	۸,۰۳۷	۸,۰۶۳	۸۰,۵۳,۸۳۸	
صنعتی	۷۷	۲۲۱	۶۶۲	۸۸۳	۱۷,۸۲۳,۳۰۵	
عمرانی	۱۱	۲۵	۵۳	۷۸	۹۹۱,۰۰۰	
فرش دستبافت	۱۳	۴,۸۷۲	۳,۷۰۹	۸,۵۸۱	۹۴۴,۶۲۰	
کشاورزی	۴۶	۹۹	۴۴۹	۵۴۸	۷,۳۸۶,۹۴۰	
مسکن	۲۹۲	۶,۶۲۰	۵۱,۳۳۶	۵۷,۹۵۶	۱۵۲,۳۲۶,۸۰۱	
معدنی	۸	۸	۵۳	۶۱	۱,۰۵۶,۸۰۰	
اعتبار	۳۵	۱,۱۴۶	۱۱,۵۵۷	۱۲,۷۰۳	۱,۵۳۰,۳۹۷,۰۷۷	
تأمین نیاز تولید کنندگان	۷۴	۱۶۸	۱۳,۱۵۴	۱۳,۳۲۲	۵۲,۱۵۹,۸۹۲	
تأمین نیاز مصرف کنندگان	۱۹۹	۲۵,۱۹۳	۱۵۹,۵۱۵	۱۸۴,۷۰۸	۳۴۸,۳۴۸,۸۰۷	
تأمین نیاز صنوف خدماتی	۲۱	۳۸	۲,۳۸۹	۲,۴۲۷	۶۰,۵۹,۳۹۸	
تعاونیهایی نوع جدید (سهام عدالت)	۱	۳۰۳,۶۸۶	۴۷۹,۸۱۳	۷۸۳,۴۹۹	۷۸۳,۴۹۹	
جمع کل	۱,۱۳۰	۳۴۸,۰۴۱	۷۵۷,۳۳۱	۱,۱۰۵,۳۷۲	۲,۲۴۶,۹۶۸,۹۵۱	

مأخذ: اداره کل تعاون استان اصفهان

### ۴-۹- عملکرد ارزشی و وزنی صادرات غیر نفتی بر حسب گروه‌های فعالیت استان اصفهان

نام گروه کالا	مقدار		درصد سهم هر گروه
	وزن (کیلو)	ارزش (دلار)	
کشاورزی و غذایی	۲۷,۸۰۰,۰۳۶	۴۴,۴۵۳,۷۶۰	۵,۱
صنعتی و شیمیایی	۸۹۵,۷۸۰,۰۵۰	۵۷۳,۰۸۱,۴۶۴	۶۶,۳
مواد معدنی	۵,۹۹۷,۶۶۱	۶,۱۰۲,۱۷۲	۰,۷
فرش دستبافت	۱۸۹,۷۳۳	۴۵۸,۹۶۸,۱۹۴	۵,۳
صنایع دستی	۶,۲۸۸	۱۷۶,۴۶۲,۰۶۳	۲۰,۴
سایر صنایع دستی	۱۳۶,۰۴۱	۱۸,۰۳۰,۱۹۴	۲,۱
مجموع	۹۲۹,۹۰۹,۸۰۹	۸۶۴,۰۲۶,۵۴۷	۱۰۰

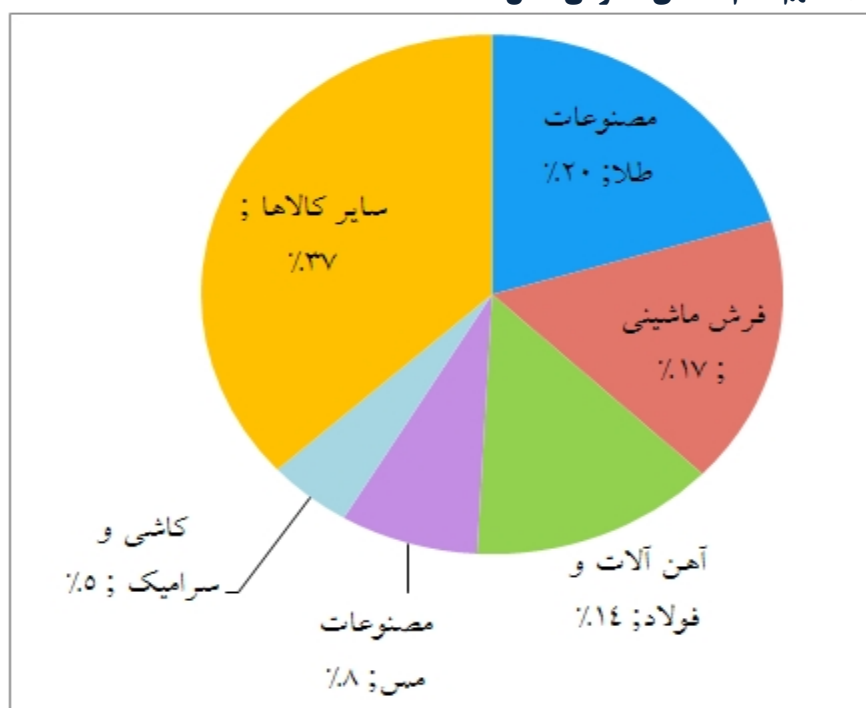
مأخذ: گمرک استان اصفهان

### ۵-۹- اقلام عمده صادراتی استان در سال ۸۹

ردیف	نام کالا	ارزش صادرات	سهم ارزشی (درصد)
۱	مصنوعات طلا	۱۷۶,۴۴۴,۰۶۳	۲۰
۲	فرش ماشینی	۱۴۴,۲۱۵,۶۴۹	۱۷
۳	آهن آلات و فولاد	۱۱۸,۵۵۲,۳۰۲	۱۴
۴	مصنوعات مس	۶۶,۶۲۵,۵۶۵	۸
۵	کاشی و سرامیک	۴۰,۶۸۳,۰۴۳	۵
۶	سایر کالاها	۳۱۷,۵۰۵,۹۲۵	۳۷
	جمع	۸۶۴,۰۲۶,۵۴۷	۱۰۰

مأخذ: گمرک استان اصفهان

### ۱-۹- سهم اقلام عمده صادراتی استان



منبع: جدول ۹-۵

### ۶-۹- اقلام عمده هر بخش صادراتی در استان اصفهان در سال ۸۹

کشاورزی و غذایی	صنعتی و شیمیایی	کالاهای معدنی	صنایع دستی
غذای آماده	فرش ماشینی	سنگ کار نشده	مصنوعات طلا
انواع کتیرا	آهن آلات و فولاد	سایر محصولات	فرش دستباف
بیسکوئیت و نان شیرینی	مصنوعات مسی	...	گلیم و زیلو
گلاب و عرق گیاهی	کاشی و سرامیک	...	مینا کاری

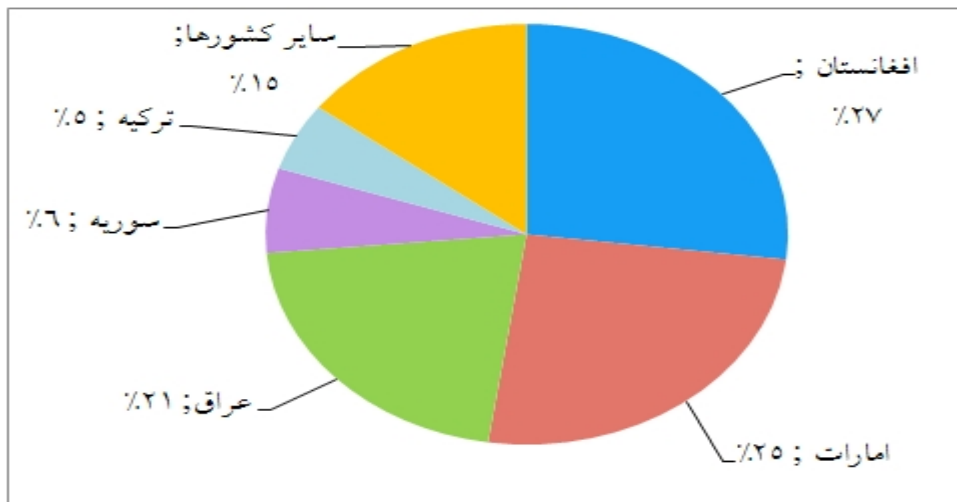
مأخذ: گمرک استان اصفهان

### ۷-۹- کشورهای عمده هدف صادرات استان اصفهان در سال ۸۹

ردیف	نام کشور	ارزش ( دلار )	سهم ارزشی(درصد)
۱	افغانستان	۲۳۲,۴۵۵,۵۲۹	۲۷
۲	امارات	۲۲۰,۰۲۷,۷۹۵	۲۵
۳	عراق	۱۸۳,۳۲۳,۱۹۳	۲۱
۴	سوریه	۵۶,۱۵۸,۸۹۲	۶
۵	ترکیه	۴۵,۳۱۹,۱۲۸	۵
۶	سایر کشورها	۱۲۶,۷۴۲,۰۱۰	۱۵
	جمع	۸۶۴,۰۲۶,۵۴۷	۱۰۰

مأخذ: گمرک استان اصفهان

### ۲-۹- سهم کشورهای عمده هدف صادرات از لحاظ ارزش



مبنا: جدول ۷-۹

### ۸-۹- اقلام عمده صادراتی به کشورهای هدف صادرات استان اصفهان در سال ۸۹

ترکیه	سوریه	عراق	امارات	افغانستان
مصنوعات مسی	مفتول مسی	آهن آلات	مصنوعات طلا	فرش ماشینی
شمش سرب	لوازم خانگی	کاشی و سرامیک	فرش دستباف	آهن آلات
محصولات شیمیایی	فرش دستباف	سیمان	مصنوعات مسی	قیر

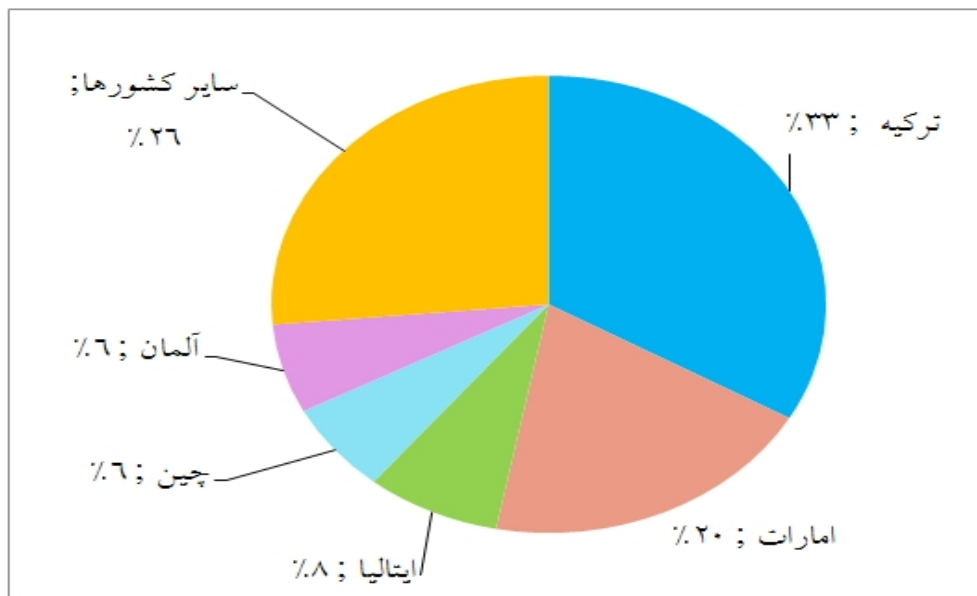
مأخذ: گمرک استان اصفهان

### ۹-۹- کشورهای مبدا واردات استان اصفهان در سال ۸۹

نام کشور	ارزش ( دلار )	سهم ارزشی (درصد)
ترکیه	۱۶۴,۱۰۴,۹۷۲	۳۳
امارات	۹۷,۲۳۸,۰۹۵	۲۰
ایتالیا	۳۸,۴۷۶,۲۰۷	۸
چین	۳۱,۵۶۰,۳۰۶	۶
آلمان	۳۱,۲۱۱,۷۷۷	۶
سایر کشورها	۱۳۰,۱۶۲,۳۴۶	۲۶
جمع	۴۹۲,۷۵۳,۷۰۳	۱۰۰

مأخذ: گمرک استان اصفهان

### ۳-۹- سهم کشورهای مبدا واردات از لحاظ ارزش



منبع: جدول ۹-۹

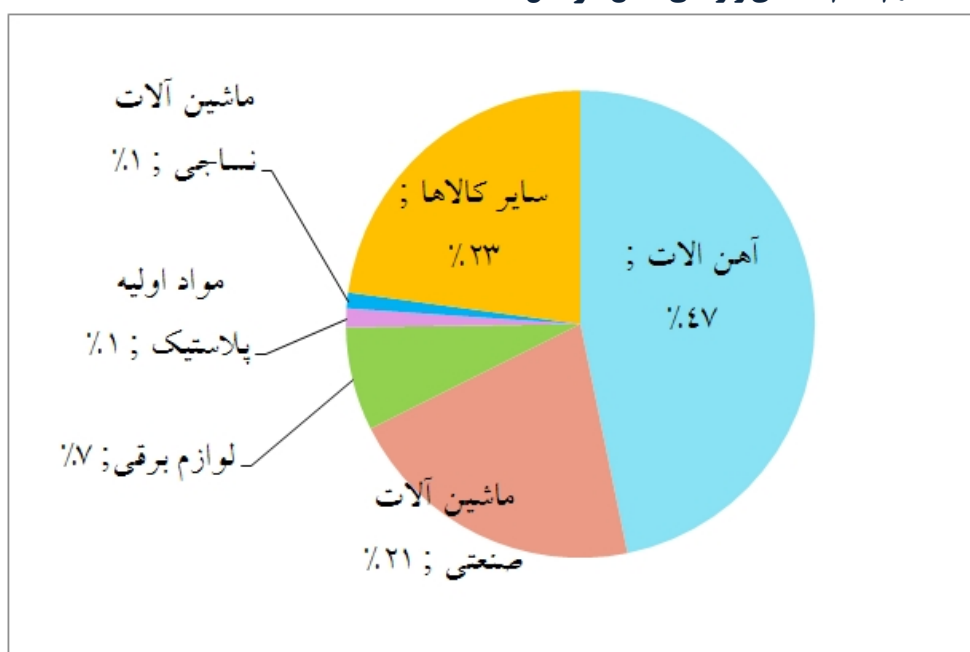


### ۹-۱۰- کالاهای عمده وارداتی استان اصفهان در سال ۸۹

نام کالا	ارزش واردات (دلار)	سهم ارزشی (درصد)
آهن آلات	۲۳۰,۴۴۴,۱۵۲	۴۷
ماشین آلات صنعتی	۱۰۲,۹۱۰,۱۴۲	۲۱
لوازم برقی	۳۵,۱۵۴,۴۸۰	۷
مواد اولیه پلاستیک	۶,۳۸۴,۹۵۰	۱
ماشین آلات نساجی	۵,۳۳۸,۱۶۸	۱
سایر کالاها	۱۱۲,۵۲۱,۸۱۱	۲۳
جمع	۴۹۲,۷۵۳,۷۰۳	۱۰۰

مأخذ: گمرک استان اصفهان

### ۹-۴- سهم اقلام عمده‌ی وارداتی استان در سال ۸۹



منبع: جدول ۹-۱۰

## ۱۱-۹- آمار توصیفی فعالیت‌های اداره کل گمرک استان اصفهان در سال ۸۸ و ۸۹

درصد تغییرات	سال ۸۹	سال ۸۸	واحد	نوع فعالیت
۳۵۴	۴۰۰.۴۶۳	۸۸.۲۵۱	وزن (تن)	واردات ترخیص شده
۲۰	۴۹۲.۷۵۳.۷۰۳	۴۰۹.۷۸۴.۳۵۱	ارزش (دلار)	
۲۶	۴۶۵.۱۴۹.۸۷۸	۳۷۰.۵۰۵.۶۲۸	ارزش (هزار ریال)	درآمد عمومی
۴۶	۲۵.۳۱۴	۱۷.۳۰۹	تعداد	اظهار نامه های هفتگانه
-۴	۱۷۱.۰۱۹	۱۷۸.۳۴۲	ورودی (نفر)	تعداد مسافر
-۶	۱۶۷.۷۵۷	۱۷۸.۱۶۱	خروجی (نفر)	
-۸	۱۴.۹۵۹	۱۶.۱۷۸	تعداد	ورودی
۱۸	۴۹	۴۲	وزن (تن)	
۳۰	۵۵۰.۲۰۹۴۳	۴۰۲۲۵.۲۰۳	ارزش (هزار ریال)	
۱۸	۱۳.۱۵۸	۱۱.۱۱۷	تعداد	
-۱۱	۵۲	۵۸	وزن (تن)	خروجی
-۲	۶.۶۲۲.۳۶۵	۶.۷۸۲.۱۴۵	ارزش (هزار ریال)	
۲۶	۱.۴۴۴	۱.۱۴۹	تعداد	پرونده های مشکله
۳۰	۲۲۶.۰۴۶.۸۶۰	۱۷۴.۰۹۵.۹۵۰	ارزش (هزار ریال)	کالای قاچاق
۹	۴۵۲.۴۵۰ , ۴۳۹	۴۱۵.۲۹۳.۹۸۴	ارزش (هزار ریال)	
-۶۳	۹.۲۲۹.۴۹۵	۲۵.۱۲۶.۲۶۱	ارزش (هزار ریال)	
۲۱	۶۰.۹۴۲.۱۴۰	۵۰.۱۹۴.۱۱۲	ارزش (هزار ریال)	
۹۵	۱۱۰.۱۰۷.۵۲۸	۵۶.۳۸۲.۴۶۶	ارزش (هزار ریال)	
۴۶	۲.۱۸۲	۱.۴۹۲	تعداد متهمین	

مأخذ: گمرک استان اصفهان

### ۹-۱۲- ترکیب پرونده‌های تشکیل شده قضایی گمرک استان اصفهان در سال ۸۹

شرح	تعداد	ارزش (میلیون ریال)
کمتر از ۱۰ میلیون ریال	۲۰۴	۱.۳۲۵
بین ۱۰ تا ۱۰۰ میلیون ریال	۸۸۵	۳۹.۱۲۱
بین ۱۰۰ میلیون تا یک میلیارد ریال	۳۲۸	۸۹.۶۷۵
بیش از یک میلیارد ریال	۳۵	۹۵.۹۲۴
مجموع	۱.۴۵۲	۲۲۶.۰۴۷

مأخذ: گمرک استان اصفهان

### ۹-۱۳- تعداد اتاق و تخت اشغال شده بر حسب درجه بندی هتل‌های شهر اصفهان

ظرفیت در ماه	تعداد تخت		تعداد اتاق	تعداد هتل	درجه هتل
	اتاق	تخت			
۱۳۶۲۰	۶۹۰۰	۴۵۴	۲۳۰	۱	۵
۳۱۶۸۰	۱۳۶۵۰	۱۰۵۶	۴۵۵	۴	۴
۳۹۱۸۰	۱۵۷۲۰	۱۳۰۶	۵۲۴	۱۱	۳
۳۳۹۳۰	۱۴۳۱۰	۱۱۳۱	۴۷۷	۱۵	۲
۲۴۵۷۰	۹۸۱۰	۸۱۹	۳۲۷	۱۹	۱
۱۶۸۰	۶۳۰	۵۶	۲۱	۲	درجه بندی نشده
۱۴۴۶۶۰	۶۱۰۲۰	۴۸۲۲	۲۰۳۴	۵۲	جمع

مأخذ: سازمان میراث فرهنگی، صنایع دستی و گردشگری استان اصفهان

### ۹-۱۴- تعداد مهمانپذیر، اتاق و تخت آنها بر حسب درجه بندی شهر اصفهان

شرح	جمع	سه ستاره	دو ستاره	یک ستاره	درجه بندی نشده
تعداد مسافرخانه	۵۴	۱۳	۱۳	۱۶	۱
تعداد اتاق	۴۷۲	۱۷۶	۱۹۰	۱۰۳	۳
تعداد تخت	۱.۳۴۸	۴۷۹	۵۷۲	۲۸۸	۹

مأخذ: سازمان میراث فرهنگی، صنایع دستی و گردشگری استان اصفهان

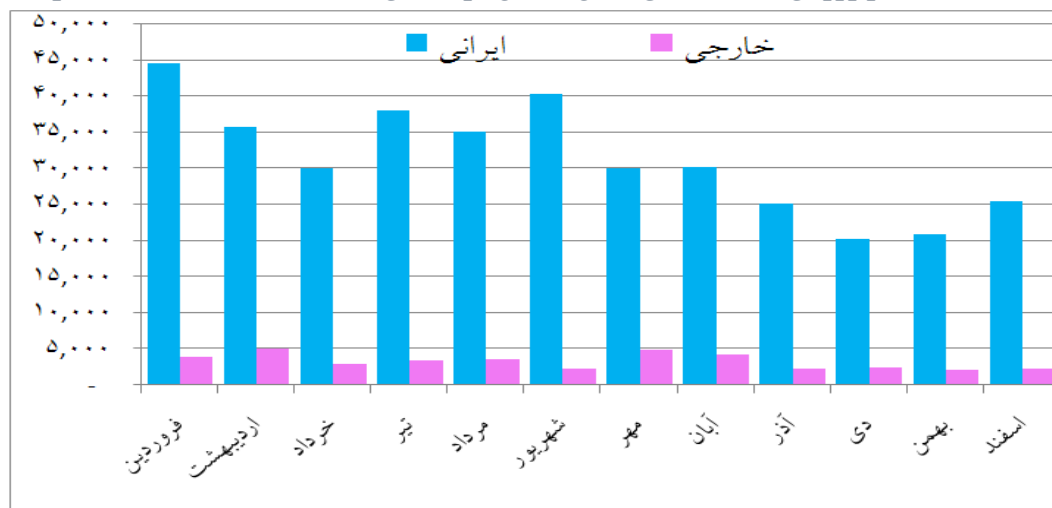
## ۹-۱۵- تعداد مسافر ورودی، متوسط اقامت و درصد اشغال ماهیانه مهمانخانه‌های استان اصفهان در سال

۸۹

ماه	مسافر ورودی (نفر)		متوسط اقامت (روز)		درصد اشغال مهمانخانه های استان	
	ایرانی	خارجی	ایرانی	خارجی	اتاق	تخت
فروردین	۴۴,۵۰۸	۳,۹۳۸	۱,۸	۲,۴	۶۲,۶	۵۶,۰
اردیبهشت	۳۵,۶۳۸	۵,۰۹۶	۱,۶	۲,۳	۵۲,۷	۴۲,۳
خرداد	۲۹,۹۱۸	۲,۹۲۵	۱,۷	۲,۵	۴۱,۹	۳۵,۶
تیر	۳۷,۹۸۰	۳,۴۸۹	۱,۸	۲,۳	۵۰,۰	۴۶,۶
مرداد	۳۵,۰۶۶	۳,۶۰۱	۱,۸	۲,۳	۵۱,۵	۴۲,۲
شهریور	۴۰,۲۷۶	۲,۲۱۹	۱,۶	۲,۷	۴۶,۰	۴۲,۹
مهر	۲۹,۹۰۲	۴,۹۵۲	۱,۷	۲,۳	۴۸,۸	۳۸,۸
آبان	۳۰,۱۰۱	۴,۱۷۳	۱,۷	۲,۵	۴۸,۵	۳۷,۲
آذر	۲۵,۱۲۷	۲,۲۵۲	۱,۷	۲,۳	۳۷,۹	۲۹,۳
دی	۲۰,۱۳۸	۲,۵۱۹	۱,۶	۱,۸	۳۲,۰	۲۲,۹
بهمن	۲۰,۷۷۴	۲,۱۵۰	۱,۷	۲,۵	۳۳,۲	۲۵,۰
اسفند	۲۵,۴۶۱	۲,۲۳۰	۲,۰	۲,۴	۵۳,۹	۳۵,۱
مجموع/میانگین	۳۷۴,۸۱۹	۳۹,۵۴۴	۱,۷	۲,۴	۴۶,۶	۳۷,۸
	مجموع		میانگین ها			

مأخذ: سازمان میراث فرهنگی، صنایع دستی و گردشگری استان اصفهان

## ۹-۴- تعداد مسافر ورودی مهمانخانه‌های استان اصفهان در ماه‌های سال ۸۹ (نفر)



منبع: جدول ۹-۱۵

