

فصل ۱۱

تعاریف و مفاهیم

عملیات بانکی: شامل قبول سپرده، اعطای تسهیلات بانکی، معاملات برات و سفته، معاملات ارزی، عملیات مربوط به اوراق و اسناد بهادار، نقل و انتقال وجوه در داخل کشور و نظایر آن طبق قانون می‌گردد.

مضاربه: قراردادی است که به موجب آن یکی از طرفین (مالک) عهده‌دار تامین سرمایه (نقدی) می‌شود، با قید این‌که طرف دیگر (عامل) با آن سرمایه تجارت کند و در سود حاصل شده هر دو طرف شریک باشند.

جعاله: عبارت است از التزام شخص (جاعل یا کارفرما) به ادای مبلغ یا اجرت معلوم (جعل) در مقابل انجام عملی معین طبق قرارداد، طرفی که عمل را انجام می‌دهد عامل یا پیمانکار نامیده می‌شود.

معاملات سلف: منظور از معاملات سلف، پیش خرید نقدی محصولات تولیدی به قیمت معین است.

اجاره به شرط تملیک: عقد اجاره‌ای است که در آن شرط شود مستأجر در پایان مدت اجاره در صورت عمل به شرایط مندرج در قرارداد عین مستاجر را مالک شود.

قرض الحسنه: عقدی است که به موجب آن بانک‌ها مبلغ معینی را طبق ضوابط مقرر به اشخاص اعم از حقوقی یا حقوقی به قرض واگذار نمایند.

سپرده‌های قرض الحسنه پس انداز: به سپرده‌هایی گفته می‌شود که سودی به آنها تعلق نمی‌گیرد، ولی طبق قانون بانک‌ها می‌توانند به منظور جذب و تجهیز اینگونه سپرده‌ها، به قید قرعه جوایز ثابت نقدی و یا جنسی به سپرده‌گذاران اعطا کنند.

سپرده‌های سرمایه گذاری مدت دار: به سپرده‌هایی اطلاق می‌شود که بانک‌ها به صورت سپرده‌های کوتاه مدت یا بلند مدت از مردم قبول می‌کنند. بانک‌ها در مورد سپرده‌های سرمایه گذاری مدت دار فقط به عنوان وکیل سپرده گذار عمل می‌کنند و منافع حاصل از این سپرده‌ها طبق عقود اسلامی مورد استفاده قرار می‌گیرد. منافع بر اساس عقد قراردادی، بین سپرده گذار و بانک تقسیم می‌شود.

بیمه: عقدی است که به موجب آن یک طرف تعهد می‌کند در ازای دریافت وجه از طرف دیگر، در صورت وقوع یا بروز حادثه، خسارت وارد شده بر وی را جبران کند و یا وجه معینی را بپردازد. متعهد را بیمه‌گر (شرکت)، طرف تعهد را بیمه گذار (فرد یا موسسه) و وجه پرداختی را حق بیمه می‌نامند.

حق بیمه صادره: منظور از حق بیمه صادره وجه حق بیمه مستقیم بازار بیمه کشور در سال مورد بررسی (بر اساس سیستم مبتنی بر سال مالی) می‌باشد و حق بیمه‌های غیرمستقیم که از طریق عملیات اتکایی کسب گردیده در محاسبات منظور نمی‌شود.

خسارت پرداخت شده: عبارت از خسارت مستقیم پرداخت شده در سال مورد بررسی (بر اساس سیستم مبتنی بر سال مالی) می‌باشد و سهم بیمه‌گران اتکایی از خسارت در آن منظور نمی‌شود.

بیمه آتش سوزی: بیمه است که زیان‌ها و خسارات مالی ناشی از آتش سوزی، صاعقه و انفجار را جبران می‌کند.

همچنین شرایط این بیمه نامه قابل تعمیم به خطرهای تبعی مانند سیل، سقوط هواپیما، طوفان و مانند آن می‌باشد.

بیمه باربری (حمل و نقل): بیمه‌ای است که کالا را در مقابل خطرهای حمل و نقل کالاها از شروع سفر تا پایان آن تحت پوشش قرار می‌دهد.

بیمه حوادث (شخصی): بیمه‌ای است که در بروز خطرهای فوت، از کارافتادگی، نقص عضو، غرامت روزانه و هزینه‌های پزشکی ناشی از خطرهای یاد شده خسارت وارد شده را جبران می‌نماید.

بیمه اتومبیل (بدنه): بیمه‌ای است که زیان وارد شده به وسیله نقلیه، متعلق به بیمه گذار را جبران می‌نماید.

بیمه شخص ثالث: بیمه‌ای است که زیان وارد شده به دارنده‌ی وسیله نقلیه‌ی زمینی را در اثر خسارت به شخص ثالث و خسارت به سرنشین اتومبیل را جبران می‌نماید.

بیمه مهندسی: بیمه‌ای است که کلیه خسارات را در هنگام عملیات نصب، مقاطعه کاری و ... بر اساس شرایط قرارداد جبران می‌کند.

بیمه زندگی (عمر): نوعی بیمه است که در آن، بیمه‌گر متعهد می‌شود مبلغ معینی (به صورت سرمایه و یا مستمری) را به بیمه گذار و یا اشخاص ثالثی که او تعیین کرده است پرداخت کند.

۱۱-۱ - تعداد واحدهای بانکی، تعداد سپرده نزد بانکها و مبلغ سپرده نزد بانکهای شهرستان اصفهان

نام بانک	تعداد واحدهای بانکی	تعداد سپرده نزد بانکها	مبلغ سپرده نزد بانکها (میلیون ریال)
پست بانک	۶	۱۶۱,۳۰۲	۱۵۷,۰۴۵
تجارت	۸۰	۵۶۹,۸۸۲	۱۴,۴۳۸,۰۶۴
توسعه صادرات	۱	۴۸۴۰	۷۵۹,۷۹۶
رفاه	۴۲	۲۶۹,۹۰۸	۳,۵۷۴,۹۶۵
سپه	۹۰	۹۵۲,۳۱۲	۷,۷۳۵,۹۴۶
صادرات	۱۲۶	۱,۶۱۴,۲۷۶	۱۸,۶۴۸,۹۳۲
صنعت و معدن	۲	۴,۶۲۰	۴۷۶,۹۶۰
کشاورزی	۴۶	۱,۰۴۶,۷۸۶	۳,۳۹۴,۰۱۷
مسکن	۴۲	۱,۵۸۹,۵۶۴	۷,۱۵۹,۷۵۴
ملت	۸۶	۱,۵۹۳,۰۴۴	۲۲,۶۷۳,۷۵۱
ملی	۱۱۱	۱,۲۷۸,۹۰۴	۲۰,۳۶۱,۱۹۷
اقتصاد نوین	۷	۲۳۹,۰۷۸	۳,۴۱۵,۸۹۸
سامان	۴	...	۱,۹۶۷,۹۳۷
سرمایه	۳	۱۲,۰۶۱	۱,۲۶۹,۱۳۹
سینا	۱۳	۱۴۰,۲۱۵	۲,۴۲۷,۷۹۳
کارآفرین	۳	۲۲,۷۵۸	۱,۶۲۱,۶۳۴
بانک شهر	۴	۱۸,۰۱۰	۲۴۰,۲۸۲
توسعه تعاون	۴	۱۷,۰۱۴	۱۴۳,۰۵۰
انصار	۲۰	۴۷۹,۶۲۹	۲,۵۵۸,۱۱۵
جمع	۶۹۰	۱۰,۰۱۲,۲۰۳	۱۱۳,۰۲۴,۳۴۵

تذکر: اطلاعات بانکهای پارسیان و پاسارگاد اعلام نشده است.

مأخذ: سالنامه آماری ۱۳۸۹ استانداری اصفهان

۱۱-۲- انواع سپرده نزد بانک‌های استان اصفهان

نام بانک	قرض الحسنه جاری	قرض الحسنه پس انداز	سرمایه گذاری کوتاه مدت	سرمایه گذاری بلند مدت	سایر
پست بانک	۳۶.۹۳۰	۳۱۸.۹۸۲	۱۳۹.۴۵۷	۱.۸۰۹	۰
تجارت	۱۱۳.۰۱۱	۷۳۱.۱۰۹	۲۶۸.۷۷۸	۶۸.۱۲۹	۴۷۹
توسعه صادرات	۱.۰۵۷	۲.۸۰۳	۷۷۲	۲۰.۸	۰
رفاه	۴۵.۸۲۵	۴۴۳.۳۱۶	۸۴.۷۵۳	۲۰.۲۸۵	۲۸۶
سپه	۲۵۳.۷۳۹	۸۳۸.۷۸۰	۶۳۷.۳۵۱	۱۱۴.۵۱۳	۰
صادرات	۳۲۷.۰۸۳	۱.۷۶۷.۷۸۰	۷۳۴.۳۱۶	۲۳۴.۹۷۸	۰
صنعت و معدن	۱.۵۸۱	۲.۱۱۱	۹۰.۸	۱۸۹	۰
کشاورزی	۳۹۰.۱۲۴	۱.۹۹۶.۱۹۲	۳۳۱.۱۷۵	۱۳۶.۷۷۲	۰
مسکن	۱.۴۲۹.۳۹۸	۴۴۱.۶۷۵	۱۵۷.۲۲۴	۷۸.۳۵۳	۱۷۱.۳۱۸
ملت	۲۷۹.۲۲۴	۱.۳۳۷.۵۷۹	۸۵۸.۳۹۶	۵۱۷.۸۲۴	۰
ملی	۴۸۱.۱۶۱	۱.۶۲۵.۴۵۸	۴۶۸.۹۳۷	۲۰۳.۳۴۹	۰
اقتصاد نوین	۹.۳۷۴	۹۹.۳۸۶	۱۷۱.۸۷۰	۲۶.۷۴۴	۴.۰۷۷
سرمایه	۱.۲۵۷	۱.۶۶۸	۸.۴۵۵	۳.۲۴۲	۰
سینا	۱۴.۵۵۰	۵۶.۲۷۷	۹۸.۲۸۱	۵۴.۲۳۷	۶۴.۹۸۶
کارآفرین	۲.۷۵۶	۱۳۳	۱۳.۸۳۱	۶.۰۳۸	۰
بانک شهر	۳.۱۰۷	۱۳.۶۳۹	۱.۱۵۸	۱۰.۶	۰
توسعه تعاون	۱۱.۸۶۷	۴۰.۱۸۷	۱.۶۱۸	۲۱۵	۵۵
انصار	۶.۹۲۶	۶۴.۷۰۹	۳۳۹.۲۹۳	۳۵۷.۰۳۶	۳.۳۹۳
جمع	۳.۴۰۸.۹۷۷	۹.۷۸۱.۷۸۴	۴.۳۱۶.۵۸۰	۱.۸۲۴.۰۲۷	۲۴۴.۵۹۴

تذکر: اطلاعات بانک‌های پارسیان، پاسارگاد و سامان اعلام نشده است.

مأخذ: سالنامه آماری ۱۳۸۹ استانداری اصفهان

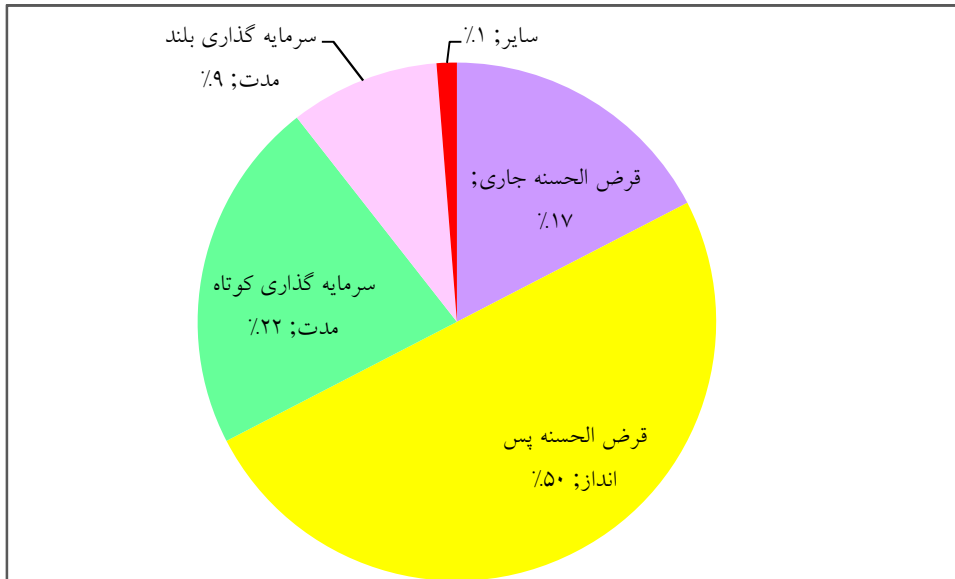
۳-۱۱- مبلغ انواع سپرده نزد بانک‌های استان اصفهان (میلیون ریال)

نام بانک	قرض الحسنه جاری	قرض الحسنه پس انداز	سرمایه گذاری کوتاه مدت	سرمایه گذاری بلند مدت	سایر
پست بانک	۱۲۴،۱۲۵	۲۱۰،۰۶۶	۱۱۴،۹۶۱	۳۴،۹۰۵	۰
تجارت	۲،۵۲۸،۲۳۳	۱،۰۲۷،۵۳۷	۴،۵۶۹،۹۷۳	۱۰،۴۸۶،۷۷۱	۱،۹۵۸،۱۸۵
توسعه صادرات	۲۱۵،۲۳۱	۲۳،۳۹۶	۲۲،۶۶۱	۹۴،۳۱۷	۴۰۴،۱۹۱
رفاه	۱،۶۰۲،۷۵۵	۹۸۵،۳۲۶	۱،۴۸۳،۳۵۶	۱،۲۳۳،۴۹۱	۱۶۵،۰۴۶
سپه	۲،۱۵۲،۱۰۸	۶۳۹،۱۷۷	۴،۱۱۹،۵۰۵	۵۰۹،۰۵۹۴	۶۸۶،۲۶۵
صادرات	۴،۰۰۲،۰۴۴	۲،۵۲۳،۹۰۱	۸،۵۸۹،۲۹۰	۱۱،۲۷۱،۱۳۷	۹۲۶،۶۶۲
صنعت و معدن	۲۷۸،۰۰۸	۸،۵۹۳	۵۲،۳۵۹	۱۱۸،۹۷۰	۳۹،۵۶۲
کشاورزی	۱،۱۲۳،۸۲۶	۱،۸۵۷،۶۵۴	۲،۴۵۱،۸۷۰	۲،۵۶۱،۵۰۲	۳۶۰،۹۲۲
مسکن	۷۳۳،۱۱۶	۸۷۹،۵۰۶	۳،۶۸۸،۷۹۸	۴۰،۶۹۲،۲۰۸	۱،۹۳۳،۰۷۱
ملت	۴،۸۶۴،۰۰۴	۱،۷۸۸،۸۵۳	۷،۹۳۸،۲۴۲	۱۴،۲۵۷،۳۵۷	۹۹۹،۸۵۶
ملی	۶،۴۸۳،۵۹۶	۲،۸۳۴،۵۳۷	۷،۷۱۲،۶۹۲	۱۳،۵۸۷،۲۱۱	۲،۷۹۰،۹۹۰
اقتصاد نوین	۱۰۶،۶۱۹	۱۳۳،۳۲۶	۸۳۷،۳۳۳	۲،۸۸۶،۰۱۱	۳۴۳،۹۶۷
سامان	۶۰،۹۸۵	۴،۲۵۴	۴۰۶،۴۷۴	۱،۲۱۷،۵۳۸	۲۷۸،۶۸۶
سرمایه	۱۴،۵۱۸	۷،۷۹۲	۲۷۳،۱۳۷	۱۰،۴۲،۲۵۱	۰
سینا	۲۵،۰۲۴	۴۰،۵۸۱	۸۲۸،۵۲۸	۳۰۷۰،۸۰۹	۲۱،۵۲۸
کارآفرین	۱۳،۹۰۰	۷۷۶	۲۷۳،۲۵۹	۱،۳۰۷،۴۷۹	۲۶،۲۲۰
بانک شهر	۹۶،۳۲۵	۷،۱۴۴	۵۱،۶۰۵	۷۸،۲۰۹	۶،۹۹۹
توسعه تعاون	۱۰۴،۴۸۳	۵۶،۹۹۱	۱۱۷،۱۴۷	۱۲،۶۶۵	۲۵،۳۲۸
انصار	۳۸،۱۰۴	۳۵۵،۸۹۷	۱،۶۷۵،۱۴۹	۱،۷۶۹،۹۸۸	۱۷،۶۴۵
جمع	۲۴،۵۵۷،۰۰۴	۱۳،۳۸۵،۳۱۴	۴۵،۲۰۶،۳۳۹	۷۴،۱۹۰،۴۱۳	۱۰،۹۸۵،۱۲۳

تذکر: اطلاعات بانک‌های پارسیان و پاسارگاد اعلام نشده است.

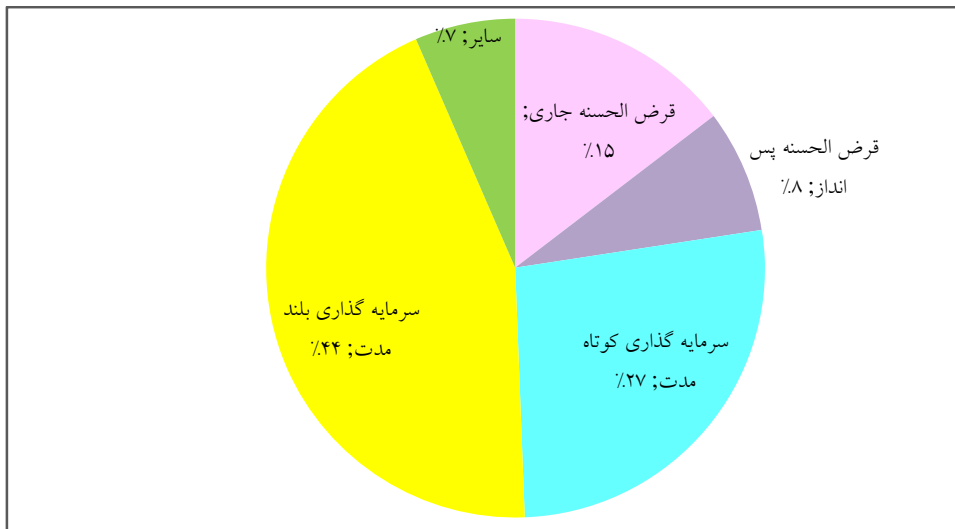
مأخذ: سالنامه آماری ۱۳۸۹ استانداری اصفهان

۱۱-۱ - سهم انواع سپرده نزد بانک ها استان اصفهان



منبع: جدول ۱۱-۲

۱۱-۲ - سهم مبلغ انواع سپرده های بانک های استان اصفهان



منبع: جدول ۱۱-۳

۴-۱۱- تعداد تسهیلات پرداختی بانک‌ها به بخش غیر دولتی برحسب بخش‌های عمده اقتصادی

نام بانک	جمع	کشاورزی	صادرات	خدمات و بازرگانی	مسکن و ساختمان	صنعت و معدن	سایر
پست بانک	۲,۵۵۴	۰	۰	۱,۷۱۳	۴۹	۷۹۲	۰
تجارت	۱۱۶,۹۵۳	۱,۵۷۳	۹۰۳	۸۲,۵۲۴	۱۴,۴۲۵	۱۷,۵۲۸	۰
توسعه صادرات	۱۸۹	۰	۱۶۶	۱۲	۰	۱۱	۰
رفاه	۳۶,۳۴۹	۵۱۲	۰	۱۳,۷۰۷	۳,۲۸۱	۷۳۸	۱۸,۱۱۱
سپه	۱۷۵,۰۶۹	۶,۳۹۶	۳۶	۱۴۳,۵۹۸	۱۹,۷۴۳	۵,۲۹۶	۰
صادرات	۰	۰	۰	۰	۰	۰	۰
صنعت و معدن	۵۶۲	۰	۰	۰	۰	۵۶۲	۰
کشاورزی	۱۳۵,۱۱۶	۱۰۱,۱۰۰	۰	۳۲,۲۷۰	۰	۴۶۳	۱,۲۸۳
مسکن	۱۷۳,۱۵۴	۰	۰	۱,۸۰۰	۱۶۹,۱۰۰	۰	۲,۲۵۴
ملت	۱,۴۹۹,۵۰۰
ملی	۳۱۲,۴۶۸	۲,۴۰۰	۲۵	۲۲۰,۴۹۹	۸۱,۹۳۶	۷,۶۰۸	۰
اقتصاد نوین	۲,۹۱۳	۱۶۶	۱,۱۸۶	۱,۱۱۶	۳۱۶	۷۷	۵۲
سرمایه	۵۹۰	۲۰	۰	۴۵۰	۳۰	۹۰	۰
سینا	۱۳,۰۱۶	۰	۰	۷,۲۵۴	۱,۲۵۰	۳,۵۰۸	۱,۰۰۴
کارآفرین	۵۱۶	۱۶	۰	۳۹۸	۶۳	۳۹	۰
بانک شهر	۱,۴۷۹	۰	۰	۱,۴۷۸	۱	۰	۰
توسعه تعاون	۰	۰	۰	۰	۰	۰	۰
انصار	۶۰,۸۱۶	۰	۰	۴۲,۵۷۱	۱۸,۲۴۵	۰	۰
جمع	۲,۵۳۱,۲۴۴	۱۱۲,۱۸۳	۲,۳۱۶	۵۴۹,۳۹۰	۳۰۸,۴۳۹	۳۶,۷۱۲	۲۲,۷۰۴

تذکر: اطلاعات بانک‌های پارسیان، پاسارگاد و سامان اعلام نشده است.

مأخذ: سالنامه آماری ۱۳۸۹ استانداری اصفهان

۵-۱۱- مبلغ تسهیلات پرداختی بانکها به بخش غیر دولتی بر حسب بخش‌های عمده اقتصادی

(میلیون ریال)

نام بانک	جمع	کشاورزی	صادرات	خدمات و بازرگانی	مسکن و ساختمان	صنعت و معدن	سایر
پست بانک	۳۷۵,۱۶۵	۰	۰	۳۰۵,۰۱۳	۱۷,۶۵۰	۵۳,۲۰۲	۰
تجارت	۱۴,۱۱۷,۹۷۴	۲۱۱,۷۷۰	۷۰,۵۸۹	۴,۳۷۶,۵۷۲	۱,۶۹۴,۱۵۷	۷,۷۶۴,۸۱۶	۰
توسعه صادرات	۱,۳۹۱,۲۷۸	۰	۱,۰۳۱,۷۹۲	۳۰۲,۰۱۰	۰	۵۷,۴۷۶	۰
رفاه	۱,۸۹۰,۱۳۹	۸۲,۷۶۶	۰	۱,۲۶۳,۴۱۹	۱۳۶,۵۳۹	۲۰۹,۷۷۷	۱۹۷,۶۳۸
سپه	۵,۷۱۶,۲۵۰	۴۷۰,۰۹۸	۱۶,۲۵۰	۳,۰۶۳,۴۲۱	۴۷۹,۴۶۳	۱,۶۸۷,۲۱۸	۰
صادرات	۴۲,۳۸۳,۵۱۷	۹,۱۹۱,۱۹۵	۵۳۴,۵۹۰	۱۳,۹۴۰,۲۲۸	۱,۷۳۶,۱۳۳	۱۶,۹۸۱,۳۸۱	۰
صنعت و معدن	۱,۵۴۱,۷۲۲	۰	۰	۰	۰	۱,۵۴۱,۷۲۲	۰
کشاورزی	۵,۷۵۹,۷۹۳	۴,۲۶۲,۳۸۳	۰	۱,۲۸۹,۳۹۵	۰	۸۹,۴۹۰	۱۱۸,۶۲۵
مسکن	۲۹,۶۳۶,۰۴۰	۰	۰	۱۲,۴۴۴	۲۹,۴۶۵,۳۱۶	۰	۱۵۸,۲۸۰
ملت	۲۷,۰۵۹,۹۴۶	۱,۴۲۳,۶۲۲	۲۷۳,۰۱۰	۱۳,۸۶۷,۱۷۵	۱,۵۳۰,۷۹۵	۹,۹۶۵,۳۴۴	۰
ملی	۲۷,۶۴۲,۳۸۶	۳۴۱,۷۸۹	۱۱۹,۳۸۰	۱۱,۵۹۶,۸۷۷	۴,۷۲۶,۳۶۳	۱۰,۸۵۷,۹۷۷	۰
اقتصاد نوین	۲,۱۱۳,۴۲۳	۲۵,۵۶۸	۱,۶۵۶,۱۹۳	۱۱۱,۴۲۵	۲۵۶,۶۴۴	۴۳,۲۶۹	۲۰,۳۲۴
سامان	۱,۰۶۰,۳۵۶
سرمایه	۱,۳۲۳,۵۸۷	۶۶,۱۷۹	۰	۹۹۲,۶۹۰	۶۶,۱۸۰	۱۹۸,۵۳۸	۰
سینا	۱,۰۳۴,۰۰۲	۰	۰	۸۵۶,۵۹۳	۶۰,۸۴	۱۳۹,۶۷۰	۳۱,۶۵۵
کارآفرین	۴۹۶,۳۷۴	۱۶,۱۴۵	۰	۳۱۵,۱۷۸	۶۸,۱۵۹	۹۶,۸۹۲	۰
بانک شهر	۰	۰	۰	۰	۰	۰	۰
توسعه تعاون	۰	۰	۰	۰	۰	۰	۰
انصار	۳,۰۴۰,۷۵۶	۰	۰	۲,۱۲۸,۵۲۹	۹۱۲,۲۲۷	۰	۰
جمع	۱۶۶,۵۸۳,۴۰۸	۱۶,۰۹۱,۵۱۵	۳,۷۰۱,۸۰۴	۵۴,۴۲۰,۹۶۹	۴۱,۰۹۵,۵۰۰	۴۹,۶۸۶,۷۴۲	۵۲۶,۵۲۲

تذکر: اطلاعات بانک‌های پارسیان و پاسارگاد اعلام نشده است.

مأخذ: سالنامه آماری ۱۳۸۹ استانداری اصفهان

۶-۱۱- تعداد بیمه نامه صادر شده بر حسب سرپرستی بیمه در استان اصفهان

سرپرستی بیمه	۱۳۸۴	۱۳۸۵	۱۳۸۶	۱۳۸۷	۱۳۸۸	۱۳۸۹
آسیا	۳۸۴,۳۰۲	۴۰۵,۴۶۹	۴۵۱,۱۹۵	۶۲۱,۱۱۴	۶۵۱,۳۵۵	۵۷۵,۴۶۴
البرز	۵۳,۸۸۴	۵۹,۷۸۹	۷۱,۹۰۹	۹۹,۵۹۰	۱۱۳,۷۲۰	۱۲۷,۹۲۹
ایران	۳۶۱,۹۹۶	۳۹۱,۱۸۹	۴۱۳,۰۳۱	۴۶۶,۴۶۲	۷۴۷,۱۲۱	۴۶۳,۵۱۰
دانا	۳۸,۸۴۰	۵۲,۵۲۹	۵۹,۷۲۳	۴۹,۱۰۸	۵۰,۶۷۰	۵۷,۵۸۴
معلم	۷۰۶	۲,۸۶۲	۵,۴۵۲	۷,۵۶۳	۸,۱۳۸	۱۳,۴۶۰
پارسیان	۹,۶۰۵	۰	۰	...	۴۵,۱۲۰	...
توسعه	۷۰۶	۱,۶۷۰	۲,۵۱۱	۵۵,۴۴۱	۱۵۱,۳۵۸	...
دی	۰	۰	۱,۲۴۲	۳,۷۳۵	۲,۱۳۰	۱۳,۱۲۴
رازی	۸,۷۷۵	۰	۶۶,۳۳۶	۵۹,۳۹۳	۵۹,۷۸۱	۶۹,۳۳۹
سینا	۰	۰	۱,۲۸۲	...	۴,۰۵۳	۴,۰۱۹
کارآفرین	۱۵,۲۳۶	۲۳,۰۲۶	۴۸,۷۲۵	۶۰,۳۶۷	۷۱,۶۰۵	۷۵,۷۲۵
نوین	۶۹,۸۶۶	۱۰۷,۹۰۶
سامان	۱۱,۲۸۱
پاسارگاد	۳۰,۲۲۱
جمع	۸۷۴,۰۵۰	۹۳۶,۵۳۴	۱,۱۲۲,۱۰۶	۱,۴۲۲,۷۷۳	۱,۹۷۴,۹۱۷	۱,۵۴۹,۵۶۹

مأخذ: سالنامه آماری ۱۳۸۹ استانداری اصفهان

۷-۱۱- حق بیمه عاید شده بر حسب نوع بیمه و سرپرستی بیمه در استان اصفهان (میلیون ریال)

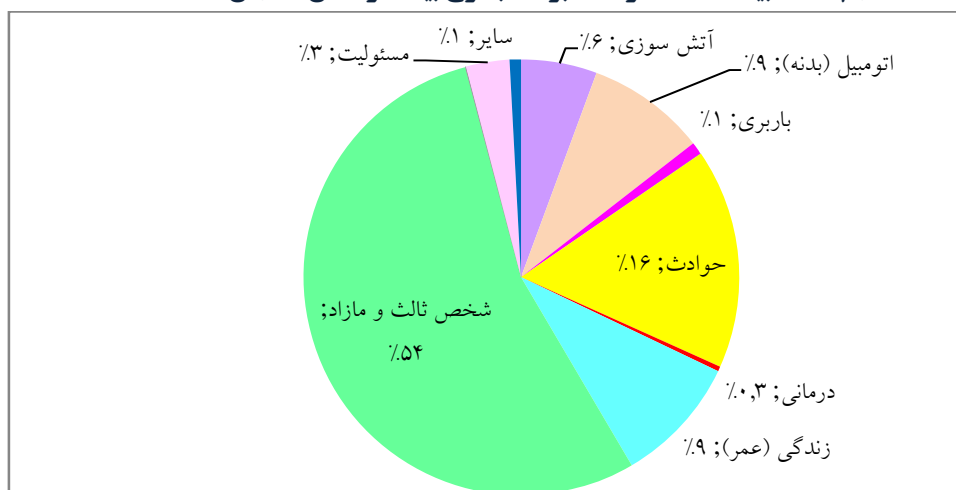
سرپرستی بیمه	۱۳۸۴	۱۳۸۵	۱۳۸۶	۱۳۸۷	۱۳۸۸	۱۳۸۹
آسیا	۳۲۰,۶۲۶	۴۶۶,۵۰۰	۵۱۵,۳۳۶	۶۱۴,۷۲۸	۶۰۲,۰۲۹	۶۲۱,۶۹۳
البرز	۷۰,۸۹۹	۸۹,۸۳۹	۱۱۷,۴۷۹	۱۴۶,۷۸۷	۱۷۰,۲۶۶	۱۹۲,۶۹۸
ایران	۵۸۵,۱۲۷	۶۶۵,۵۵۸	۸۳۲,۰۸۹	۹۷۹,۶۷۰	۹۷۹,۷۱۱	۱,۱۵۹,۳۴۳
دانا	۱۶۳,۶۶۸	۱۹۲,۸۹۴	۱۸۰,۱۷۸	۲۲۹,۰۱۴	۲۰۷,۷۶۴	۳۴۴,۰۳۵
معلم	۱,۱۵۸	۴,۹۶۳	۱۱,۳۸۰	۱۳,۹۲۸	۱۲۲,۵۵۴	۵۱,۶۹۷
پارسیان	۱۸,۴۹۳	۰	۷۷,۴۹۵	۸۲,۴۶۷	۸۶,۳۵۵	...
توسعه	۱,۵۷۲	۴,۹۲۷	۲۰,۲۰۵	۶۲,۱۵۵	۲۲۷,۰۹۶	...
دی	۰	۰	۲۲,۳۵۰	۴۵,۵۰۲	۸,۳۴۳	۳۳,۷۴۲
رازی	۱۵,۹۹۱	۲۳,۷۹۸	۴۴,۶۷۱	۶۸,۷۳۲	۷۵,۸۳۵	۷۶,۷۲۴
سینا	۰	۰	۱۵,۱۰۸	۰	۵۲,۳۵۹	۳۲,۷۹۳
کارآفرین	۴۶,۰۳۸	۵۱,۳۴۸	۹۹,۲۸۱	۱۳۳,۴۰۳	۱۵۹,۵۹۶	۱۹۱,۶۱۳
نوین	۷۹,۸۹۳	۹۳,۲۲۰
سامان	۲۸,۳۳۶
پاسارگاد	۶۳,۳۸۰
جمع	۱,۲۲۳,۵۷۲	۱,۴۹۹,۸۲۷	۱,۹۳۵,۵۷۹	۲,۳۷۶,۳۸۶	۲,۷۷۱,۹۸۱	۲,۸۸۹,۲۷۴

مأخذ: سالنامه آماری ۱۳۸۹ استانداری اصفهان

۸-۱۱- تعداد بیمه نامه صادر شده بر حسب نوع و سرپرستی بیمه در استان اصفهان در سال ۸۹

نوع بیمه	جمع	آسیا	البرز	ایران	دانا	معلم
آتش سوزی	۸۷,۲۶۱	۱۰,۱۵۵	۱۰,۶۰۹	۴۷,۶۰۴	۱,۶۸۷	۹۵۰
اتومبیل (بدنه)	۱۳۶,۸۰۳	۳۱,۴۰۳	۱۱,۴۰۶	۶۶,۴۷۵	۷,۵۳۵	۱,۲۵۴
باربری	۱۴,۰۷۳	۶,۹۵۴	۲,۲۰۶	۲,۱۷۴	۴۶۸	۱۷۱
پول	۷۵	۰	۰	۰	۱۹	۰
حوادث	۲۵۳,۴۳۲	۱۱۹,۴۴۹	۴۵,۵۲۸	۲۰,۳۴۸	۱,۳۴۷	۴۱۸
درمانی	۵,۴۱۵	۱,۲۴۲	۸۳۲	۱,۵۵۲	۱۷۴	۲۶
زندگی (عمر)	۱۴۶,۹۲۴	۱۰۴,۷۴۴	۵,۷۹۵	۴,۳۶۰	۶,۱۱۴	۵۵۵
شخص ثالث و مازاد	۸۴۱,۱۵۶	۲۹۶,۶۲۸	۴۴,۲۰۳	۳۰۱,۶۸۳	۳۳,۱۱۲	۸,۹۳۲
کشتی (بدنه)	۱۲	۰	۰	۹	۰	۰
مهندسی	۷۹۱	۷۲	۲۲۹	۱۳۳	۱۴۴	۴۵
هواپیمایی	۱۸	۰	۰	۱۷	۱	۰
نفت و انرژی	۰	۰	۰	۰	۰	۰
اعتبار	۰	۰	۰	۰	۰	۰
مسئولیت	۵۰,۴۸۵	۴,۷۶۸	۷,۱۲۱	۱۹,۱۵۵	۶,۹۸۳	۱,۱۰۹
سایر	۱۳,۱۲۴	۴۹	۰	۰	۰	۰
جمع	۱,۵۴۹,۵۶۹	۵۷۵,۴۶۴	۱۲۷,۹۲۹	۴۶۳,۵۱۰	۵۷,۵۸۴	۱۳,۴۶۰

۳-۱۱- سهم تعداد بیمه نامه صادر شده بر حسب نوع بیمه در استان اصفهان



منبع: جدول ۸-۱۱

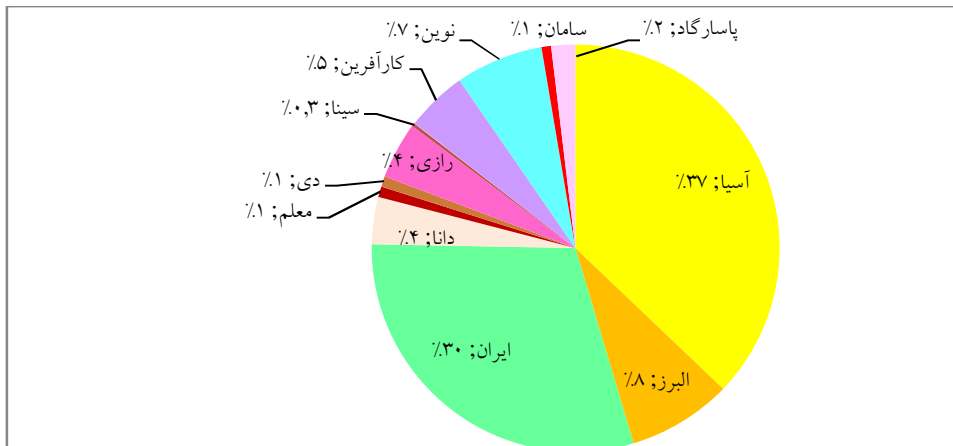
۸-۱۱- تعداد بیمه نامه صادر شده بر حسب نوع و سرپرستی بیمه در استان اصفهان در سال ۸۹ (ادامه)

نوع بیمه	دی	رازی	سینا	کارآفرین	نوبین	سامان	پاسارگاد
آتش سوزی	۴۷۸	۹۹۰	۱۸۶	۴۱۹۲	۶,۳۴۲	۳۹۸	۲,۹۷۰
اتومبیل (بدنه)	۶۱۰	۲,۴۲۳	۴۶۹	۵,۳۷۷	۴,۸۲۷	۷۹۸	۴,۲۲۶
باربری	۲۸	۴۴۲	۳۷۵	۳۱۸	۳۸۶	۱۶۲	۳۸۹
پول	۰	۰	۱	۰	۴۹	۰	۶
حوادث	۸۴۰	۲,۷۸۳	۳۳۵	۲۶,۵۲۳	۳۳,۹۷۱	۶۴۶	۱,۲۴۴
درمانی	۴۰	۱۵۸	۲۲	۷۲۸	۲۰۲	۱۶۳	۲۷۶
زندگی (عمر)	۳۲	۹۵۴	۲۷	۸,۰۴۰	۱۱,۲۶۸	۲,۲۶۹	۲,۷۶۶
شخص ثالث و مازاد	۱۰,۴۵۳	۴۶,۶۷۵	۱,۸۴۷	۲۴,۸۴۹	۴۸,۵۷۷	۶,۴۶۲	۱۷,۷۳۵
کشتی (بدنه)	۰	۰	۰	۰	۰	۰	۳
مهندسی	۱۴	۰	۵۷	۴۹	۱۸	۱۱	۱۹
هوایمایی	۰	۰	۰	۰	۰	۰	۰
نفت و انرژی	۰	۰	۰	۰	۰	۰	۰
اعتبار	۰	۰	۰	۰	۰	۰	۰
مسئولیت	۶۲۹	۱,۸۹۶	۶۸۸	۴,۹۰۴	۲,۲۶۶	۳۷۹	۵۸۷
سایر	۰	۱۳,۰۱۸	۱۲	۴۵	۰	۰	۰
جمع	۱۳,۱۲۴	۶۹,۳۳۹	۴,۰۱۹	۷۵,۷۲۵	۱۰۷,۹۰۶	۱۱,۲۸۸	۳۰,۲۲۱

تذکر: اطلاعات بیمه‌های پارسیان و توسعه اعلام نشده است.

مأخذ: سالنامه آماری ۱۳۸۹ استانداری اصفهان

۴-۱۱- سهم تعداد بیمه نامه صادر شده بر حسب سرپرستی بیمه در استان اصفهان

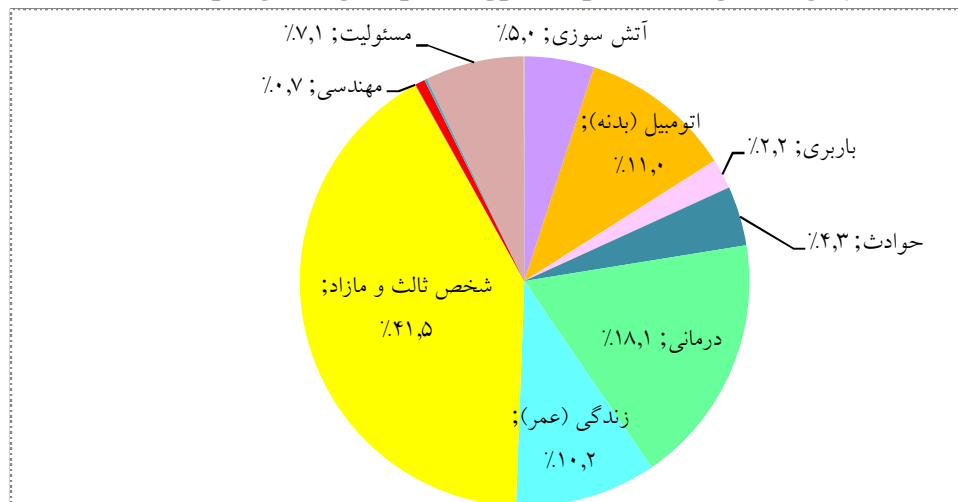


منبع: جدول ۸-۱۱

۹-۱۱- حق بیمه‌های عاید شده بر حسب نوع بیمه و سرپرستی بیمه در استان اصفهان (میلیون ریال)

نوع بیمه	جمع	آسیا	البرز	ایران	دانا	معلم
آتش سوزی	۱۴۵.۲۵۱	۲۱.۰۳۸	۱۲.۹۴۳	۸۱.۸۳۳	۴.۹۸۴	۳.۴۱۰
اتومبیل (بدنه)	۳۱۸.۱۸۶	۱۰۳.۰۱۱	۲۴.۸۰۰	۱۱۹.۲۱۴	۲۲.۲۶۲	۲.۹۷۴
باربری	۶۳.۴۲۶	۳۸.۰۵۱	۷.۶۰۰	۵.۷۹۰	۳.۵۴۴	۱.۴۶۵
پول	۱۶۰	۰	۰	۰	۶۷	۰
حوادث	۱۲۳.۹۳۴	۳۴.۶۶۹	۵.۹۹۲	۶۴.۳۹۴	۴.۷۰۵	۲۲۹
درمانی	۵۲۲.۶۱۷	۵۰.۸۸۹	۱۹.۸۲۷	۲۱۳.۸۳۴	۱۷۳.۲۱۵	۱۵.۰۶۵
زندگی (عمر)	۲۹۳.۶۰۸	۳۸.۶۱۹	۸.۱۶۸	۹۵.۸۷۴	۳۵.۶۵۱	۲.۳۳۴
شخص ثالث و مازاد	۱.۱۹۷.۸۴۴	۳۰۶.۱۷۷	۷۷.۶۴۳	۵۰۰.۴۳۱	۷۲.۴۸۳	۲۰.۲۷۸
کشتی (بدنه)	۱.۲۴۱	۰	۰	۱.۲۰۳	۰	۰
مهندسی	۲۱.۰۱۶	۷.۹۴۸	۲.۱۷۲	۳.۳۳۴	۲.۲۷۷	۸۲۹
هواپیمایی	-۵.۳۴۰	۰	۰	-۵.۳۷۷	۳۷	۰
نفت و انرژی	۰	۰	۰	۰	۰	۰
اعتبار	۰	۰	۰	۰	۰	۰
مسئولیت	۲۰۶.۰۱۱	۲۱.۱۵۰	۳۳.۵۵۳	۷۸.۸۱۳	۲۴.۸۱۰	۵.۱۱۳
سایر	۱.۳۲۰	۱۴۱	۰	۰	۰	۰
جمع	۲۸۸۹.۲۷۴	۶۲۱.۶۹۳	۱۹۲.۶۹۸	۱.۱۵۹.۳۴۳	۳۴۴.۰۳۵	۵۱.۶۹۷

۵-۱۱- سهم حق بیمه‌های عاید شده بر حسب نوع بیمه در استان اصفهان (درصد)



منبع: جدول ۹-۱۱

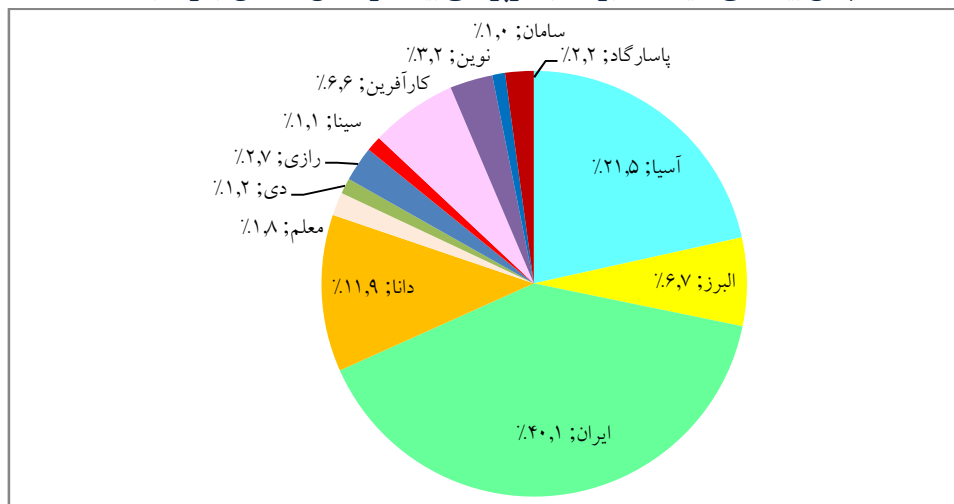
۹-۱۱- حق بیمه‌های عاید شده بر حسب نوع بیمه و سرپرستی بیمه در استان اصفهان (ادامه) (میلیون ریال)

نوع بیمه	دی	رازی	سینا	کارآفرین	نوین	سامان	پاسارگاد
آتش سوزی	۱,۹۸۱	۴۰۶	۶,۱۹۲	۷,۹۷۰	۲,۵۸۷	۴۱۱	۱,۴۹۶
اتومبیل (بدنه)	۱,۴۷۵	۱۲,۱۲۲	۱,۱۴۳	۱۱,۳۰۰	۷,۹۴۵	۱,۹۶۳	۹,۹۷۷
باربری	۳۹	۳۹۳	۲,۴۴۹	۶۹۶	۲۶۹	۴۲۵	۲,۷۰۵
پول	۰	۰	۷	۰	۶۸	۰	۱۸
حوادث	۷۱۷	۳۸۴	۲,۲۶۹	۷,۵۶۳	۲,۶۱۶	۱۷۶	۲۲۰
درمانی	۶,۵۸۵	۶,۶۶۱	۶,۱۹۰	۲۵,۵۵۸	۳,۰۹۹	۸۸۱	۸۱۳
زندگی (عمر)	۹,۴۳۶	۵,۷۵۸	۲,۹۳۵	۶۶,۲۸۷	۹,۶۲۵	۹,۰۰۰	۹,۹۲۱
شخص ثالث و مازاد	۱۱,۰۶۲	۴۷,۰۸۹	۴,۶۵۰	۵۰,۰۷۰	۵۹,۳۰۴	۱۲,۷۱۴	۳۵,۹۴۳
کشتی (بدنه)	۰	۰	۰	۰	۰	۰	۳۸
مهندسی	۲۷۹	۰	۲,۵۱۱	۸۶۲	۳۵۸	۱۸۸	۲۵۸
هواپیمایی	۰	۰	۰	۰	۰	۰	۰
نفت و انرژی	۰	۰	۰	۰	۰	۰	۰
اعتبار	۰	۰	۰	۰	۰	۰	۰
مسولیت	۲,۱۶۸	۲,۸۴۱	۴,۴۳۵	۲۱,۲۱۰	۷,۳۴۹	۲,۵۷۸	۱,۹۹۱
سایر	۰	۱,۰۷۰	۱۲	۹۷	۰	۰	۰
جمع	۳۳,۷۴۲	۷۶,۷۲۴	۳۲,۷۹۳	۱۹۱,۶۱۳	۹۳,۲۲۰	۲۸,۳۳۶	۶۳,۳۸۰

تذکر: اطلاعات بیمه‌های پارسیان و توسعه اعلام نشده است.

مأخذ: سالنامه آماری ۱۳۸۹ استانداری اصفهان

۶-۱۱- سهم حق بیمه‌های عاید شده بر حسب سرپرستی بیمه در استان اصفهان (درصد)



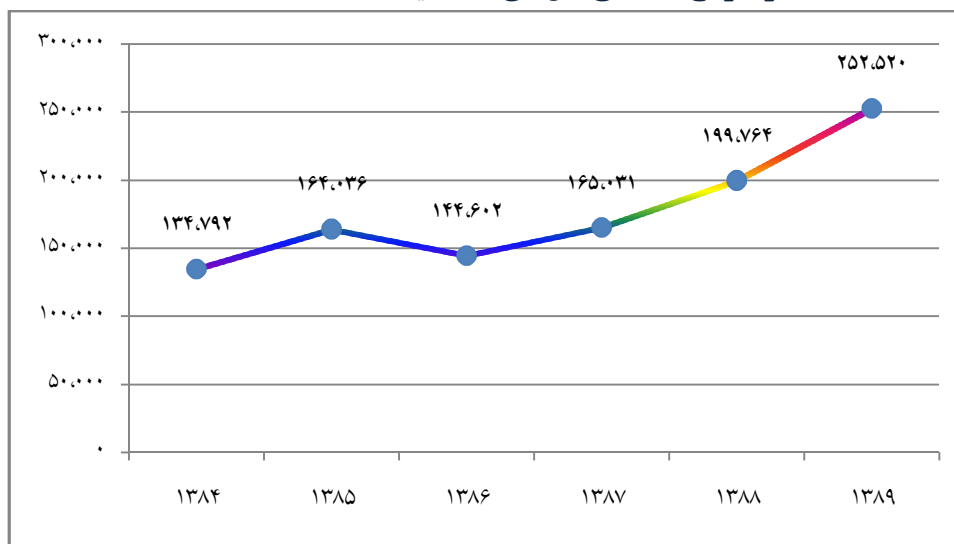
منبع: جدول ۹-۱۱

۱۰-۱۱- تعداد خسارت واقع شده بر حسب نوع بیمه و سرپرستی بیمه طی سال‌های ۸۴ لغایت ۸۹

نوع بیمه	۱۳۸۴	۱۳۸۵	۱۳۸۶	۱۳۸۷	۱۳۸۸	۱۳۸۹
آسیا	۳۷,۰۸۴	۳۴,۱۵۱	۲۸,۹۹۱	۳۲,۵۹۱	۲۰,۶۸۵	۲۷,۳۳۹
البرز	۴,۶۹۴	۴,۶۱۰	۴,۴۷۱	۶,۶۳۹	۸,۴۰۳	۹,۳۸۴
ایران	۴۹,۲۵۳	۶۴,۸۴۵	۶۲,۴۵۱	۷۱,۲۵۳	۵۸,۹۵۹	۵۳,۶۶۹
دانا	۳۴,۳۲۳	۵۲,۵۲۹	۴۲,۱۵۳	۳۶,۳۵۰	۵۵,۵۸۰	۵۴,۷۰۵
معلم	۰	۲۹۷	۱۲۳	۵۴۸	۱۳,۷۵۳	۶۵,۸۹۹
پارسیان	۵,۹۳۸	۰	۰	...	۶,۷۴۸	...
توسعه	۲۸۸	۳۷۳	۳۷۹	۱,۲۶۸	۵,۷۱۵	...
دی	۰	۰	۱,۲۶۷	۱,۵۶۵	۸۶۵	۳,۷۶۳
رازی	۵۸۹	۸۳۱	۱,۱۷۵	۲,۵۵۸	۴,۷۰۶	۲,۶۸۰
سینا	۰	۰	۴۵۰	۰	۵,۰۴۰	۹۴۹
کارآفرین	۲,۶۲۳	۶,۴۰۰	۳,۱۴۲	۱۲,۲۵۹	۱۴,۸۷۳	۲۳,۷۰۹
نوبین	۴,۴۳۷	۷,۳۹۲
سامان	۱,۱۵۵
پاسارگاد	۱,۸۷۶
جمع	۱۳۴,۷۹۲	۱۶۴,۰۳۶	۱۴۴,۶۰۲	۱۶۵,۰۳۱	۱۹۹,۷۶۴	۲۵۲,۵۲۰

مأخذ: سالنامه آماری ۱۳۸۹ استانداری اصفهان

۷-۱۱- تعداد خسارت واقع شده طی سال‌های ۸۴ لغایت ۸۹



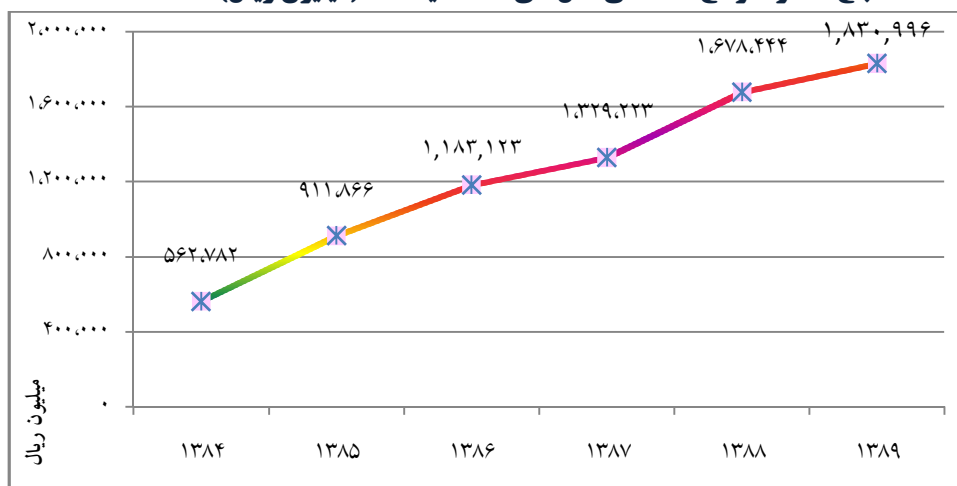
منبع: جدول ۱۰-۱۱

۱۱-۱۱- مبلغ خسارت واقع شده بر حسب سرپرستی بیمه طی سال های ۸۴ لغایت ۸۹ (میلیون ریال)

نوع بیمه	۱۳۸۴	۱۳۸۵	۱۳۸۶	۱۳۸۷	۱۳۸۸	۱۳۸۹
آسیا	۳۷,۴۱۵	۳۲۰,۲۶۵	۳۳۳,۲۷۴	۳۴۴,۳۸۲	۲۹۹,۹۸۲	۳۲۹,۴۵۲
البرز	۴۱,۱۸۶	۴۴,۰۷۷	۴۵,۹۰۱	۵۷,۵۷۴	۹۳,۶۷۵	۱۰۲,۳۷۲
ایران	۳۳۹,۱۲۸	۳۹۸,۸۵۰	۵۳۱,۶۹۹	۶۰۶,۵۸۹	۷۷۲,۵۰۶	۸۳۶,۰۱۳
دانا	۷۷,۵۸۲	۱۱۵,۳۶۸	۱۳۲,۰۱۳	۱۳۳,۰۹۲	۱۹۹,۵۵۶	۲۴۸,۳۳۴
معلم	۰	۲,۷۸۳	۲,۰۱۸	۱,۷۱۱	۱۳۸,۰۰۴	۸۸,۴۰۵
پارسیان	۵۲,۰۱۰	۰	۷۵,۵۲۷	۹۴,۵۳۸	۹۸,۲۹۰	...
توسعه	۱,۴۷۴	۳,۳۸۶	۱,۹۳۰	۱۵,۹۳۱	۴۹,۷۰۰	...
دی	۰	۰	۹,۷۳۳	۲,۱۲۹	۲,۱۷۵	۳۳,۹۶۰
رازی	۱,۰۶۳	۱,۵۷۴	۱۰,۶۹۲	۲۰,۹۲۵	۲۹,۹۴۸	۳۶۸,۰۰۵
سینا	۰	۰	۲,۵۲۰	...	۳۰,۳۹۶	۲,۶۶۸
کارآفرین	۱۲,۹۲۴	۲۵,۵۶۳	۳۷,۸۱۶	۵۲,۳۵۲	۷۳,۰۱۴	۸۴,۳۳۲
نوبین	۱۵,۳۹۸	۳۵,۷۱۳
سامان	۹,۰۳۶
پاسارگاد	۲۴,۱۰۶
جمع	۵۶۲,۷۸۲	۹۱۱,۸۶۶	۱,۱۸۳,۱۲۳	۱,۳۲۹,۲۲۳	۱,۶۷۸,۴۴۴	۱,۸۳۰,۹۹۶

مأخذ: سالنامه آماری ۱۳۸۹ استانداری اصفهان

۱۱-۸- مبلغ خسارت واقع شده طی سال های ۸۴ لغایت ۸۹ (میلیون ریال)



مینا: جدول ۱۱-۱۱

۱۱-۱۲- تعداد خسارت واقع شده بر حسب نوع بیمه در استان اصفهان

نوع بیمه	جمع	آسیا	البرز	ایران	دانا	معلم
آتش سوزی	۵۹۰	۱۰۳	۳۹	۲۸۵	۳۱	۱۸
اتومبیل (بدنه)	۱۹۰۱۶۱	۴۰۲۱	۱۰۷۹۰	۷۰۶۸۱	۲۰۰۶۷	۱۵۴
باربری	۳۱۸	۲۱۵	۶	۸۸	۲	۲
پول	۰	۰	۰	۰	۰	۰
حوادث	۷۸۹۹	۲۳۵	۶۲	۲۰۶۸۶	۲۳	۴۰۶۹۳
درمانی	۱۶۰۳۲۵	۸۰۷۳۴	۳۰۲۹۸	۱۶۰۱۳۶	۴۸۰۱۸۶	۶۰۰۳۶۰
زندگی (عمر)	۵۰۱۶۶	۱۰۳۷۸	۳۴	۲۰۰۳۴	۶۷	۰
شخص ثالث و مازاد	۵۴۸۰۲	۱۲۰۲۲۰	۳۰۴۹۷	۲۳۰۳۸۸	۳۰۷۷۳	۶۲۹
کشتی (بدنه)	۱	۰	۰	۱	۰	۰
مهندسی	۸۸	۰	۳۱	۲۵	۱۱	۰
هوایمایی	۲	۰	۰	۲	۰	۰
نفت و انرژی	۰	۰	۰	۰	۰	۰
اعتبار	۰	۰	۰	۰	۰	۰
مسئولیت	۴۰۱۶۸	۴۳۳	۶۲۷	۱۰۳۴۳	۵۴۵	۴۳
سایر	۰	۰	۰	۰	۰	۰
جمع	۲۵۲۰۵۲۰	۲۷۰۳۳۹	۹۰۳۸۴	۵۳۰۶۶۹	۵۴۰۷۰۵	۶۵۰۸۹۹

ادامه ...

نوع بیمه	دی	رازی	سینا	کارآفرین	نوبین	سامان	پاسارگاد
آتش سوزی	۱۴	۵	۱	۴۵	۱۶	۳	۳۰
اتومبیل (بدنه)	۱۳۹	۳۶۸	۲۹	۶۶۶	۱۰۴۸۲	۱۷۲	۵۹۲
باربری	۰	۰	۱	۱	۰	۱	۲
پول	۰	۰	۰	۰	۰	۰	۰
حوادث	۸	۱۹	۱	۱۴۲	۲۸	۲	۰
درمانی	۱۸۸۰	۸۳۱	۸۴۲	۱۹۰۵۸۷	۳۲۱	۱۵۰	۰
زندگی (عمر)	۹۸۴	۶	۰	۵۶۸	۸۹	۶	۰
شخص ثالث و مازاد	۵۵۴	۱۰۴۱۷	۳۲	۲۰۲۹۳	۵۰۱۰۹	۶۵۷	۱۰۲۳۳
کشتی (بدنه)	۰	۰	۰	۰	۰	۰	۰
مهندسی	۳	۰	۸	۴	۶	۰	۰
هوایمایی	۰	۰	۰	۰	۰	۰	۰
نفت و انرژی	۰	۰	۰	۰	۰	۰	۰
اعتبار	۰	۰	۰	۰	۰	۰	۰
مسئولیت	۱۸۱	۳۴	۳۵	۴۰۳	۳۴۱	۱۶۴	۱۹
سایر	۰	۰	۰	۰	۰	۰	۰
جمع	۳۰۷۶۳	۲۰۶۸۰	۹۴۹	۲۳۰۷۰۹	۷۰۳۹۲	۱۰۱۵۵	۱۸۷۶

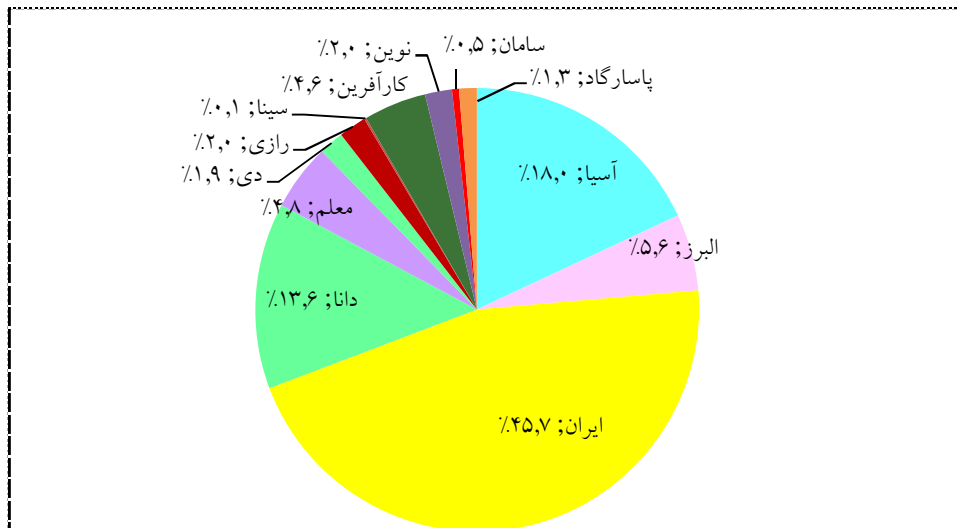
تذکر: اطلاعات بیمه‌های پارسیان و توسعه اعلام نشده است.

مأخذ: سالنامه آماری ۱۳۸۹ استانداری اصفهان

۱۱-۱۳- مبلغ خسارت واقع شده بر حسب نوع بیمه در استان اصفهان (میلیون ریال)

نوع بیمه	جمع	آسیا	البرز	ایران	دانا	معلم
آتش سوزی	۵۱,۴۵۷	۸,۰۰۳	۲,۵۵۴	۳۳,۰۰۹	۸۴۵	۱۹
اتومبیل (بدنه)	۱۸۲,۱۲۷	۶۲,۹۹۴	۱۳,۶۷۳	۶۶,۸۱۴	۱۴,۳۲۰	۶۰۳
باربری	۱۳,۳۱۸	۷,۳۷۹	۳,۴۶۵	۱,۴۹۸	۲۰	۵
پول	۰	۰	۰	۰	۰	۰
حوادث	۲۷,۷۴۷	۲,۰۱۴	۱,۸۱۱	۱۶,۴۰۲	۸۹۸	۳,۵۴۸
درمانی	۴۹۰,۳۰۵	۲۵,۶۷۷	۹,۰۸۳	۱۹۰,۴۲۹	۱۵۸,۴۵۲	۸۰,۰۷۶
زندگی (عمر)	۹۳,۲۰۷	۱۴,۳۷۴	۱,۴۰۳	۴۶,۶۶۶	۳,۳۹۴	۰
شخص ثالث و مازاد	۸۶۱,۲۱۵	۱۹۵,۷۲۸	۵۵,۸۶۵	۴۳۵,۵۰۰	۵۶,۹۱۰	۳,۷۷۰
کشتی (بدنه)	۱,۲۸۳	۰	۰	۱,۲۸۳	۰	۰
مهندسی	۳,۹۳۰	۰	۷۴۳	۲,۷۴۷	۲۰۲	۰
هواپیمایی	۳,۱۰۴	۰	۰	۳,۱۰۴	۰	۰
نفت و انرژی	۰	۰	۰	۰	۰	۰
اعتبار	۰	۰	۰	۰	۰	۰
مسئولیت	۱۰۳,۳۰۳	۱۳,۲۸۳	۱۳,۷۷۵	۳۸,۴۹۱	۱۳,۲۹۳	۳۸۴
سایر	۰	۰	۰	۰	۰	۰
جمع	۱,۸۳۰,۹۹۶	۳۲۹,۴۵۲	۱۰۲,۳۷۲	۸۳۶,۰۱۳	۲۴۸,۳۳۴	۸۸,۴۰۵

۱۱-۹- مبلغ خسارت واقع شده بر حسب سرپرستی بیمه در استان اصفهان (درصد)



منبع: جدول ۱۱-۱۳

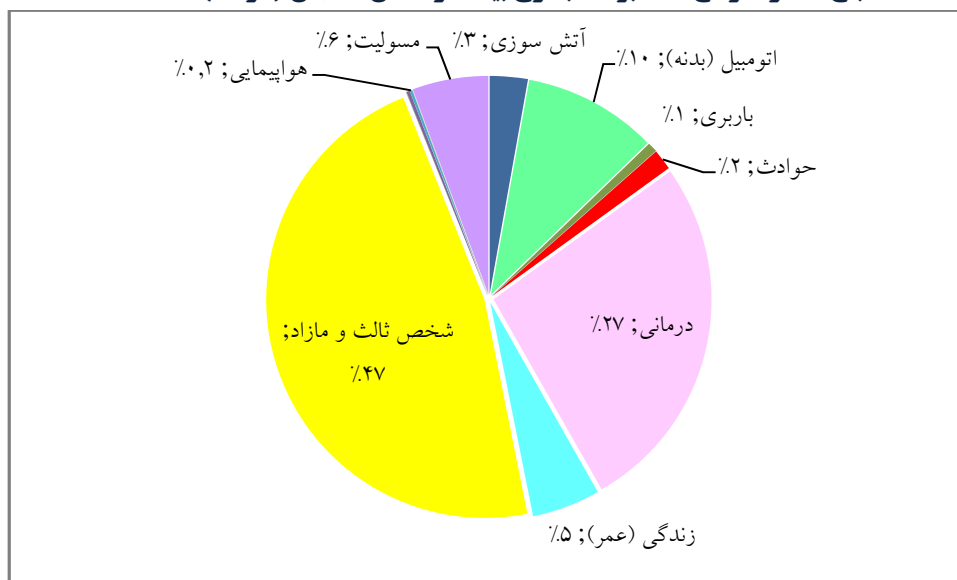
۱۱-۱۳- مبلغ خسارت واقع شده بر حسب نوع بیمه در استان اصفهان (ادامه) (میلیون ریال)

نوع بیمه	دی	رازی	سینا	کارآفرین	نوین	سامان	پاسارگاد
آتش سوزی	۱۸۷	۱۰۱	۷	۴,۱۲۰	۱۴۳	۳۵	۲,۴۳۴
اتومبیل (بدنه)	۸۱۰	۶,۴۴۴	۱۶۶	۵,۱۰۸	۳,۷۱۷	۷۱۶	۶,۶۹۲
باربری	۰	۰	۱۳۲	۶۰۰	۰	۱۶	۲۰۳
پول	۰	۰	۰	۰	۰	۰	۰
حوادث	۱۹	۳۵۴	۱	۲,۳۶۹	۳۰۵	۲۶	۰
درمانی	۳,۵۴۱	۱,۷۵۵	۸۹۸	۱۹,۸۵۸	۳۵۷	۱۷۹	۰
زندگی (عمر)	۲۲,۰۶۰	۱۳۲	۰	۴,۹۸۰	۸۹	۱۰۹	۰
شخص ثالث و مازاد	۵,۷۴۹	۲۷,۱۹۱	۱۱۷	۳۲,۰۸۴	۲۸,۲۷۷	۵,۵۹۹	۱۴,۴۲۵
کشتی (بدنه)	۰	۰	۰	۰	۰	۰	۰
مهندسی	۴۵	۰	۱۰۲	۶۴	۲۷	۰	۰
هواپیمایی	۰	۰	۰	۰	۰	۰	۰
نفت و انرژی	۰	۰	۰	۰	۰	۰	۰
اعتبار	۰	۰	۰	۰	۰	۰	۰
مسئولیت	۱,۵۴۹	۸۲۸	۱,۲۴۵	۱۴,۹۴۹	۲,۷۹۸	۲,۳۵۶	۳۵۲
سایر	۰	۰	۰	۰	۰	۰	۰
جمع	۳۳,۹۶۰	۳۶,۸۰۵	۲,۶۶۸	۸۴,۱۳۲	۳۵,۷۱۳	۹,۰۳۶	۲۴,۱۰۶

تذکر: اطلاعات بیمه‌های پارسیان و توسعه اعلام نشده است.

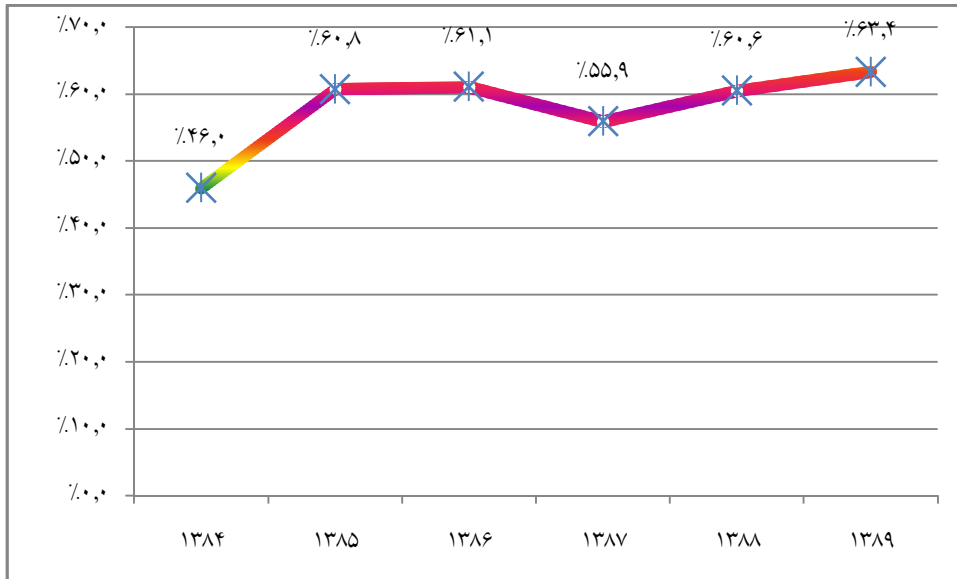
مأخذ: سالنامه آماری ۱۳۸۹ استانداری اصفهان

۱۱-۱۰- مبلغ خسارت واقع شده بر حسب نوع بیمه در استان اصفهان (درصد)



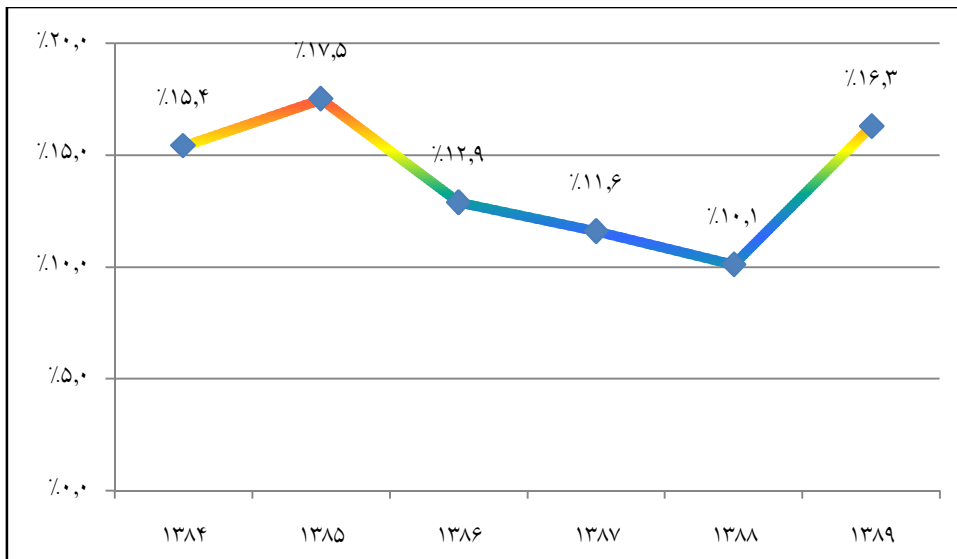
منبع: جدول ۱۱-۱۳

۱۱-۱۱- سهم مبلغ خسارت واقع شده به حق بیمه‌های عاید شده



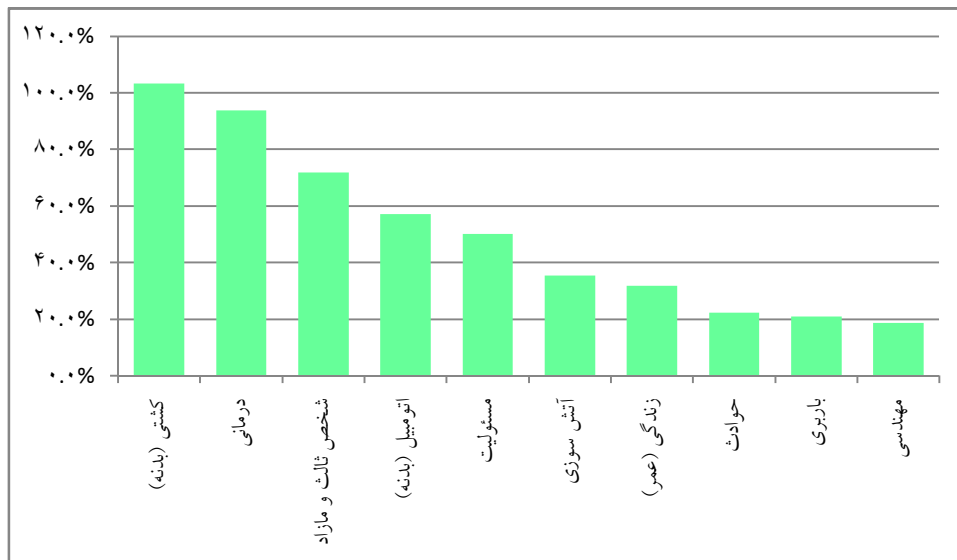
منبع: جداول ۱۱-۷ و ۱۱-۱۱

۱۱-۱۲- سهم تعداد خسارت واقع شده به تعداد بیمه‌نامه صادر شده



منبع: جداول ۱۱-۶ و ۱۱-۱۰

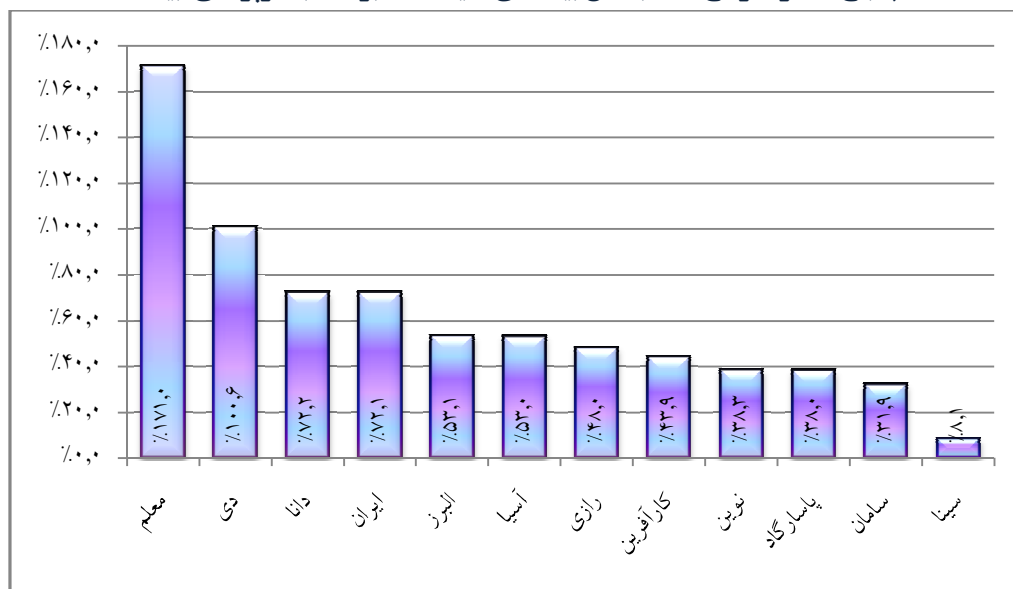
۱۱-۱۳- سهم مبلغ خسارت واقع شده به حق بیمه‌های عاید شده بر حسب نوع بیمه



مینا:

جدول ۱۱-۹ و ۱۱-۱۳

۱۱-۱۴- سهم مبلغ خسارت واقع شده به حق بیمه‌های عاید شده بر حسب سرپرستی بیمه



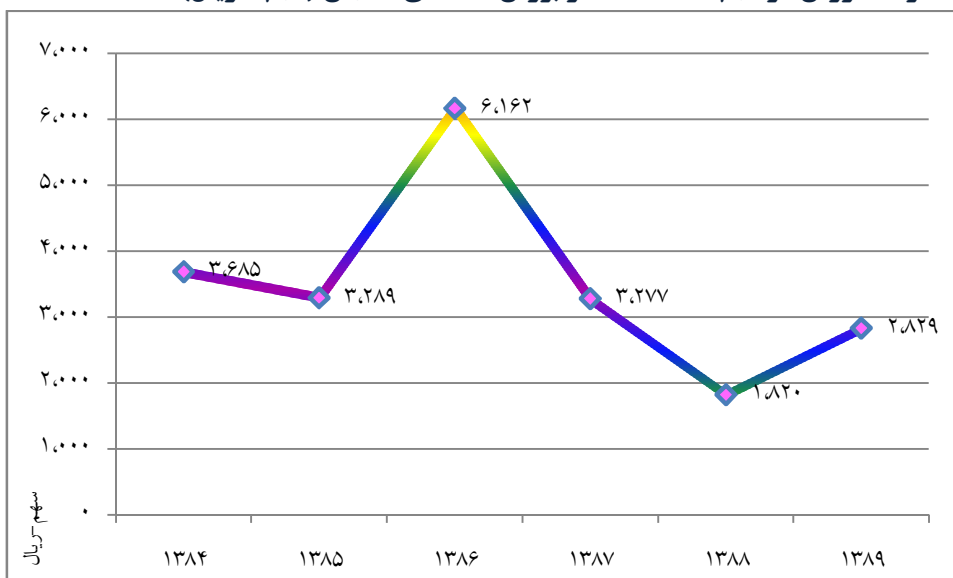
مینا: جدول ۱۱-۹ و ۱۱-۱۳

۱۱-۱۴- حجم و ارزش سهام معامله شده در بورس منطقه‌ای اصفهان (هزار سهم - میلیون ریال)

سال	کل معاملات		خرید سهام		فروش سهام	
	حجم	ارزش	حجم	ارزش	حجم	ارزش
۱۳۸۴	۱,۶۴۱,۰۵۶	۶,۰۴۶,۹۷۷	۹۱۶,۸۱۷	۳,۴۸۸,۹۱۵	۷۲۴,۲۳۹	۲,۵۵۸,۰۶۲
۱۳۸۵	۱,۳۳۴,۲۳۵	۴,۳۸۸,۸۵۳	۵۴۷,۵۴۸	۲,۰۲۳,۵۷۷	۷۸۶,۶۸۷	۲,۳۶۵,۲۷۶
۱۳۸۶	۲,۳۸۸,۳۸۰	۱۴,۷۱۷,۸۳۰	۶۲۵,۸۹۴	۲,۵۵۱,۸۰۱	۱,۷۶۲,۴۸۶	۱۲,۱۶۶,۰۲۹
۱۳۸۷	۲,۹۶۳,۲۴۶	۹,۷۱۱,۵۵۶	۱,۲۸۲,۹۶۴	۳,۹۱۸,۷۷۱	۱,۶۸۰,۲۸۲	۵,۷۹۲,۷۸۵
۱۳۸۸	۴,۰۱۶,۳۲۰	۷,۳۱۰,۴۴۹	۲,۴۹۴,۵۰۸	۴,۲۵۴,۲۱۲	۱,۵۲۱,۸۱۲	۳,۰۵۶,۲۳۷
۱۳۸۹	۶,۰۲۵,۳۵۶	۱۷,۰۴۵,۵۲۷	۲,۷۳۳,۵۸۲	۶,۱۴۱,۴۰۳	۳,۲۹۱,۷۷۴	۱۰,۹۰۴,۱۲۴

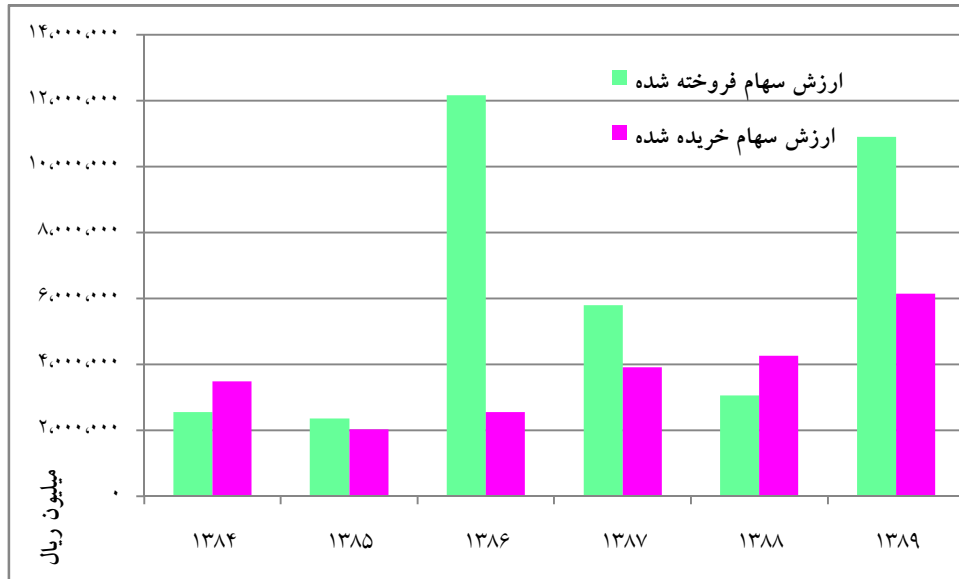
مأخذ: سالنامه آماری ۱۳۸۹ استانداری اصفهان

۱۱-۱۵- متوسط ارزش هر سهم معامله شده در بورس منطقه‌ای اصفهان (سهم - ریال)



مبنا: جدول ۱۱-۱۴

۱۱-۱۶- ارزش سهام فروخته شده و خریده شده در بورس منطقه ای اصفهان



منبع: جدول ۱۴-۱۱

۱۱-۱۵- حجم و ارزش سهام معامله شده برحسب شرکت‌های مشمول در بورس منطقه‌ای اصفهان

(هزار سهم - میلیون ریال)

شرکت	کل معاملات		خرید سهام		فروش سهام	
	حجم	ارزش	حجم	ارزش	حجم	ارزش
آرمان تدبیر نقش جهان	۲۹۳,۸۳۲	۷۴۷,۴۶۷	۱۳۰,۸۰۰	۳۳۸,۴۲۳	۱۶۳,۰۳۲	۴۰۹,۰۴۴
آرمون بورس	۸۷,۲۱۶	۲۱۴,۳۷۰	۴۳,۳۹۰	۱۰۵,۴۵۷	۴۳,۸۲۶	۱۰۸,۹۱۳
ایساتیس پویا	۴۶,۸۷۸	۱۳۳,۱۶۱	۲۷,۱۸۲	۷۷,۹۲۲	۱۹,۶۹۶	۵۵,۲۳۹
اردیبهشت ایرانیان	۴۸۳,۷۸۰	۷۰۰,۵۵۹	۴۴۶,۴۳۴	۵۹۲,۳۷۲	۳۷,۳۴۶	۱۰۸,۱۸۷
ارگ هومن	۵۵,۱۵۶	۲۱۳,۲۵۸	۲۸,۵۸۸	۱۱۳,۰۲۶	۲۶,۵۶۸	۱۰۰,۲۳۲
آگاه	۶۰,۶۶۶	۱۶۳,۸۹۵	۳۲,۵۲۱	۸۶,۹۶۹	۲۸,۱۴۵	۷۶,۹۲۶
بهمن	۱۶۸,۱۱۹	۴۰۱,۱۴۴	۱۲۵,۲۲۸	۲۷۹,۱۱۶	۴۲,۸۹۱	۱۲۲,۰۲۸
بهین پویا	۱۶۴,۰۷۷	۵۱۰,۸۵۳	۷۹,۶۸۸	۲۳۵,۰۷۵	۸۴,۳۸۹	۲۷۵,۱۷۸
توسعه سرمایه دنیا	۱۴۶,۷۸۶	۳۷۲,۵۶۰	۷۵,۲۶۹	۱۸۷,۹۸۳	۷۱,۵۱۷	۱۸۴,۵۷۷
حافظ	۱۱۲,۱۱۰	۳۸۹,۶۳۲	۵۹,۸۰۶	۲۱۹,۷۳۶	۵۲,۳۰۴	۱۶۹,۸۹۶

۱۵-۱۱- حجم و ارزش سهام معامله شده بر حسب شرکت‌های مشمول در بورس منطقه‌ای اصفهان (ادامه)

شرکت	کل معاملات		خرید سهام		فروش سهام	
	حجم	ارزش	حجم	ارزش	حجم	ارزش
خبرگان سهام	۳۶۷,۱۰۴	۱,۰۹۴,۱۴۰	۱۵۸,۶۰۶	۴۲۸,۳۲۹	۲۰۸,۴۹۸	۶۶۵,۸۱۱
راهنمای سرمایه گذاران	۴۸۸۸۰	۱۰۰,۲۵۰	۲۳,۲۸۹	۴۴,۶۸۵	۲۵,۵۹۱	۵۵,۵۶۵
سرمایه و دانش	۸۵,۱۵۶	۲۱۱,۶۹۱	۵۴,۹۳۷	۱۳۹,۵۸۰	۳۰,۲۱۹	۷۲,۱۱۱
سرمایه گذاری ملی ایران	۳۸,۶۲۸	۸۶,۴۱۳	۲۰,۷۹۷	۴۴,۶۷۱	۱۷,۸۳۱	۴۱,۷۴۲
سهام بارز	۳۹,۵۷۴	۸۳,۴۴۹	۱۹,۶۸۷	۴۰,۸۳۴	۱۹,۸۸۷	۴۲,۶۱۵
سهام آشنا	۹۷,۲۵۳	۲۴۹,۴۸۶	۴۸,۷۸۱	۱۲۲,۴۶۰	۴۸,۴۷۲	۱۲۷,۰۲۶
کارآمد	۲۱۴,۴۱۶	۵۵۴,۱۰۶	۱۰۵,۵۴۸	۲۵۹,۵۷۰	۱۰۸,۸۶۸	۲۹۴,۵۳۶
بانک اقتصاد نوین	۶۹,۴۵۹	۱۵۴,۰۷۲	۳۴,۹۰۳	۷۷,۱۵۷	۳۴,۵۵۶	۷۶,۹۱۵
بانک تجارت	۶۸,۳۰۷	۱۷۳,۶۳۷	۳۲,۵۳۷	۷۱,۷۰۲	۳۵,۷۷۰	۱۰۱,۹۳۵
بانک رفاه	۷۸,۶۹۷	۱۹۷,۴۴۱	۳۲,۰۶۵	۸۷,۹۲۰	۴۶,۶۳۲	۱۰۹,۵۲۱
بانک پاسارگاد	۵۰,۴۶۳	۱۱۵,۵۳۵	۲۹,۱۸۷	۶۶,۳۹۸	۲۱,۲۷۶	۴۹,۱۳۷
بانک صادرات	۱۴۱,۸۰۹	۴۰۲,۴۰۸	۷۰,۳۵۵	۲۱۴,۰۴۸	۷۱,۴۵۴	۱۸۸,۳۶۰
بانک صنعت و معدن	۹۱,۶۰۶	۲۱۸,۲۵۳	۴۵,۳۶۹	۱۰۸,۳۸۹	۴۶,۳۳۷	۱۰۹,۸۶۴
بانک کشاورزی	۹۶,۵۴۶	۲۴۸,۵۶۷	۵۱,۵۴۸	۱۳۱,۰۶۰	۴۴,۹۹۸	۱۱۷,۵۰۷
بانک مسکن	۷۰,۲۳۰	۱۶۰,۰۷۷	۳۷,۹۹۲	۸۴,۴۳۱	۳۲,۳۳۸	۷۵,۶۴۶
بانک ملت	۴۱,۱۵۴	۸۷,۳۹۶	۱۹,۳۴۴	۴۲,۸۶۹	۲۱,۸۱۰	۴۴,۵۲۷
بانک ملی	۱۳۱,۷۲۱	۳۹۶,۳۹۱	۳۸,۷۹۴	۱۰۳,۰۶۱	۹۲,۹۲۷	۲۹۳,۳۳۰
صبا تأمین	۱,۹۵۰,۱۷۲	۶,۸۱۰,۷۹۴	۴۷۲,۹۱۸	۸۲۴,۳۲۴	۱,۴۷۷,۲۵۴	۵,۹۸۶,۴۷۰
مفید	۲۸۰,۸۵۲	۶۶۷,۱۸۲	۱۵۷,۱۹۴	۳۷۵,۱۲۰	۱۲۳,۶۵۸	۲۹۲,۰۶۲
مهرآفرین	۱۰۶,۹۳۴	۲۹۹,۷۹۹	۵۹,۲۹۶	۱۸۴,۶۰۸	۴۷,۶۳۸	۱۱۵,۱۹۱
نهایت نگر	۱۴۶,۲۵۳	۳۹۶,۸۶۳	۷۷,۶۸۹	۲۱۴,۹۶۴	۶۸,۵۶۴	۱۸۱,۸۹۹
ایران سهم	۳۷,۷۸۰	۷۴,۴۵۹	۱۴,۷۷۷	۳۰,۳۵۴	۲۳,۰۰۳	۴۴,۱۰۵
سیماب گون	۱۰۲,۰۴۶	۲۷۹,۱۶۶	۴۹,۶۳۶	۱۳۲,۱۰۹	۵۲,۴۱۰	۱۴۷,۰۵۷
فارابی	۳۸,۶۶۱	۹۶,۷۸۹	۲۱,۶۶۵	۵۲,۶۷۷	۱۶,۹۹۶	۴۴,۱۱۲
کاسپین مهر ایرانیان	۵,۲۲۳	۱۸,۰۳۰	۳,۳۵۳	۱۰,۶۰۹	۱,۸۷۰	۷,۴۲۱
بانک سامان	۷,۸۱۲	۲۲,۲۳۴	۴,۴۰۹	۱۳,۳۹۵	۳,۴۰۳	۸,۸۳۹

مأخذ: سالنامه آماری ۱۳۸۹ استانداری اصفهان